Statistiques sur les comptes 2009 des communes genevoises

Département de l'Intérieur et de la Mobilité
Service de surveillance des communes
Secteur finances communales

Résultats des comptes 2009

RESULTATS DES COMPTES 2009

Comptes/2009/rescom09.xls

COMMUNES	FONCTIONNEMENT			INVESTISSEMENTS			FINANCEMENT			
	charges	revenus	excédent	dépenses	recettes	nets	autof.	exc.fin.	ins.fin.	total fin.
AIRE-LA-VILLE	2'615'478.27	3'346'572.48	731'094.21	137'046.00	5'607.75	131'438.25	1'269'483.21	1'138'044.96	0.00	1'138'044.96
ANIERES	8'847'971.13	8'903'216.65	55'245.52	8'778'276.89	428'007.35	8'350'269.54	2'134'656.87	0.00	6'215'612.67	-6'215'612.67
AVULLY	3'864'222.75	4'575'035.42	710'812.67	0.00	54'582.40	-54'582.40	1'038'838.57	1'093'420.97	0.00	1'093'420.97
AVUSY	3'827'852.15	4'698'520.41	870'668.26	313'453.60	0.00	313'453.60	1'456'871.26	1'143'417.66	0.00	1'143'417.66
BARDONNEX	4'655'230.43	5'118'771.69	463'541.26	567'264.95	0.00	567'264.95	1'418'633.36	851'368.41	0.00	851'368.41
BELLEVUE	8'534'354.54	10'973'696.06	2'439'341.52	1'079'851.45	0.00	1'079'851.45	3'669'432.52	2'589'581.07	0.00	2'589'581.07
BERNEX	23'450'255.16	26'554'074.51	3'103'819.35	3'871'307.04	358'602.50	3'512'704.54	7'713'031.28	4'200'326.74	0.00	4'200'326.74
CAROUGE	76'228'360.32	94'560'926.84	18'332'566.52	14'363'979.61	202'687.60	14'161'292.01	27'848'240.72	13'686'948.71	0.00	13'686'948.71
CARTIGNY	2'614'923.25	2'624'753.35	9'830.10	1'068'655.65	2'434.45	1'066'221.20	555'734.85	0.00	510'486.35	-510'486.35
CELIGNY	2'426'985.32	2'931'863.86	504'878.54	642'697.00	71'540.50	571'156.50	884'794.54	313'638.04	0.00	313'638.04
CHANCY	2'678'864.65	2'679'242.35	377.70	3'678'027.57	922'835.00	2'755'192.57	742'078.15	0.00	2'013'114.42	-2'013'114.42
CHENE-BOUGERIES	28'887'247.91	31'035'921.26	2'148'673.35	6'769'711.00	0.00	6'769'711.00	6'425'308.30	0.00	344'402.70	-344'402.70
CHENE-BOURG	21'083'208.69	21'089'696.09	6'487.40	4'959'546.18	137'395.60	4'822'150.58	3'374'604.45	0.00	1'447'546.13	-1'447'546.13
CHOULEX	3'242'937.61	4'225'917.96	982'980.35	412'281.65	5'000.00	407'281.65	1'297'289.35	890'007.70	0.00	890'007.70
COLLEX-BOSSY	3'481'153.23	4'185'302.28	704'149.05	700'000.00	0.00	700'000.00	1'357'875.05	657'875.05	0.00	657'875.05
COLLONGE-BELLERIVE	17'424'362.75	23'882'399.60	6'458'036.85	4'927'337.10	41'307.00	4'886'030.10	10'211'908.30	5'325'878.20	0.00	5'325'878.20
COLOGNY	22'698'499.17	22'698'499.17	0.00	1'434'631.09	51'522.55	1'383'108.54	9'090'382.74	7'707'274.20	0.00	7'707'274.20
CONFIGNON	11'719'037.72	12'227'804.58	508'766.86	1'161'749.52	72'834.45	1'088'915.07	2'945'551.71	1'856'636.64	0.00	1'856'636.64
CORSIER	5'009'123.96	5'083'509.76	74'385.80	4'080'356.22	44'244.35	4'036'111.87	1'263'792.45	0.00	2'772'319.42	-2'772'319.42
DARDAGNY	4'490'491.18	4'966'310.41	475'819.23	2'127'074.94	654'767.50	1'472'307.44	1'315'176.23	0.00	157'131.21	-157'131.21
GENEVE	1'003'406'886.64	1'164'829'622.35	161'422'735.71	102'223'056.00	11'994'085.55	90'228'970.45	225'318'657.63	135'089'687.18	0.00	135'089'687.18
GENTHOD	7'748'949.23	10'430'693.52	2'681'744.29	3'766'669.11	180'502.00	3'586'167.11	4'645'583.29	1'059'416.18	0.00	1'059'416.18
GRAND-SACONNEX	37'227'080.88	37'071'720.64	-155'360.24	3'191'672.60	251'013.65	2'940'658.95	9'111'778.39	6'171'119.44	0.00	6'171'119.44
GY	1'421'997.53	1'475'832.04	53'834.51	420'425.94	0.00	420'425.94	227'561.51	0.00	192'864.43	-192'864.43
HERMANCE	2'982'651.38	4'430'984.62	1'448'333.24	93'022.75	16'500.00	76'522.75	2'078'609.24	2'002'086.49	0.00	2'002'086.49
JUSSY	5'034'327.92	5'255'509.22	221'181.30	0.00	0.00	0.00	838'377.30	838'377.30	0.00	838'377.30
LACONNEX	1'970'785.11	2'291'314.98	320'529.87	42'628.25	0.00	42'628.25	638'762.47	596'134.22	0.00	596'134.22
LANCY	92'205'399.55	108'763'707.66	16'558'308.11	22'136'644.27	2'173'744.05	19'962'900.22	29'039'328.78	9'076'428.56	0.00	9'076'428.56
MEINIER	6'857'837.85	7'048'165.81	190'327.96	2'434'849.18	901'735.00	1'533'114.18	1'519'988.51	0.00	13'125.67	-13'125.67
MEYRIN	74'463'882.01	90'706'467.40	16'242'585.39	15'285'740.66	851'058.85	14'434'681.81	27'320'217.64	12'885'535.83	0.00	12'885'535.83
ONEX	38'362'405.22	40'563'229.09	2'200'823.87	7'241'338.05	695'571.25	6'545'766.80	5'601'490.77	0.00	944'276.03	-944'276.03
PERLY-CERTOUX	6'674'200.95	8'779'496.05	2'105'295.10	917'299.35	60'000.00	857'299.35	3'701'805.20	2'844'505.85	0.00	2'844'505.85
PLAN-LES-OUATES	41'171'348.63	49'399'503.39	8'228'154.76	11'076'305.85	719'496.05	10'356'809.80	15'259'122.76	4'902'312.96	0.00	4'902'312.96
PREGNY-CHAMBESY	9'564'138.20	13'637'617.47	4'073'479.27	1'274'448.91	20'660.00	1'253'788.91	6'093'347.34	4'839'558.43	0.00	4'839'558.43
PRESINGE	2'474'801.65	2'537'937.64	63'135.99	0.00	0.00	0.00	233'707.44	233'707.44	0.00	233'707.44
PUPLINGE	4'893'329.82	5'097'436.28	204'106.46	72'030.55	0.00	72'030.55	562'621.46	490'590.91	0.00	490'590.91
RUSSIN	1'118'995.36	1'700'468.67	581'473.31	0.00	163'271.00	-163'271.00	770'348.31	933'619.31	0.00	933'619.31
SATIGNY	15'709'122.63	19'322'906.93	3'613'784.30	5'279'278.40	407'300.60	4'871'977.80	7'025'171.00	2'153'193.20	0.00	2'153'193.20
SORAL	1'671'317.00	2'050'670.36	379'353.36	0.00	0.00	0.00	661'191.36	661'191.36	0.00	661'191.36
THONEX	33'505'295.75	33'958'986.94	453'691.19	16'935'435.84	434'231.80	16'501'204.04	7'307'792.65	0.00	9'193'411.39	-9'193'411.39
TROINEX	8'163'077.14	9'373'356.93	1'210'279.79	7'743'339.10	63'637.35	7'679'701.75	2'654'095.79	0.00	5'025'605.96	-5'025'605.96
VANDOEUVRES	7'422'963.23	11'181'844.70	3'758'881.47	3'462'362.20	8'850.65	3'453'511.55	5'004'321.42	1'550'809.87	0.00	1'550'809.87
VERNIER	88'048'074.09	90'218'784.78	2'170'710.69	10'609'189.60	1'581'984.75	9'027'204.85	11'732'991.69	2'705'786.84	0.00	2'705'786.84
VERSOIX	28'520'810.27	29'822'071.83	1'301'261.56	6'523'718.73	400'000.00	6'123'718.73	5'920'555.31	0.00	203'163.42	-203'163.42
VEYRIER	22'038'677.46	28'756'920.85	6'718'243.39	5'461'111.55	725'689.85	4'735'421.70	11'207'098.34	6'471'676.64	0.00	6'471'676.64
TOTAL	**1'800'438'915.69**	**2'075'067'284.88**	**274'628'369.19**	**287'263'814.35**	**24'702'701.40**	**262'561'112.95**	**470'488'209.51**	**236'960'156.36**	**29'033'059.80**	**207'927'096.56**
TOTAL SANS GENEVE	**797'032'029.05**	**910'237'662.53**	**113'205'633.48**	**185'040'758.35**	**12'708'615.85**	**172'332'142.50**	**245'169'551.88**	**101'870'469.18**	**29'033'059.80**	**72'837'409.38**

Statistiques des charges et des revenus de fonctionnement 2009

Comparés des communes, par fonction, en valeur absolue et en francs par habitants

CLASSIFICATION FONCTIONNELLE DES COMMUNES GENEVOISES

0 Administration générale

01 Conseil municipal
02 Conseil administratif, maire et adjoints
05 Administration générale
08 Immeubles du patrimoine administratif (non ventilables)
09 Divers (non ventilables)

1 Sécurité publique

10 Protection juridique
11 Sécurité municipale
14 Incendie et secours
16 Protection civile

2 Enseignement et formation

21 Ecoles publiques

3 Culture et loisirs

30 Encouragement à la culture
33 Parcs et promenades
34 Sports
35 Autres loisirs

5 Prévoyance sociale

54 Institutions pour la jeunesse
58 Aide sociale

6 Trafic

62 Routes communales
65 Trafic régional

7 Protection et aménagement de l'environnement

71 Approvisionnement en eau, protection et correction des eaux
72 Traitement des déchets
74 Cimetières et crématoires
78 Autres tâches de protection de l'environnement
79 Aménagement du territoire

9 Finances et impôts

90 Impôts
94 Charges et revenus des capitaux
95 Immeubles du patrimoine financier

CLASSIFICATION FONCTIONNELLE POUR LES COMMUNES GENEVOISES

Catalogue détaillé par tâches

---

0 Administration générale

01 Conseil municipal

Conseil municipal, commissions et bureau du conseil municipal.

02 Conseil administratif, maire et adjoints

Conseil administratif, maire, adjoints, séances d'information, représentations.

05 Administration générale

Frais relatifs au bureau intercommunal d'informatique, service d'information et de documentation, feuille officielle, AVS pour le personnel, travaux de reliure, service du traitement de l'information, installations électroniques, archives, bureau d'accueil, commissions (sans celles des pouvoirs législatif, ou exécutif), conférences, assurance-maladie pour le personnel, secrétariat général, caisse de pensions et de prévoyance, primes d'assurances choses, prestations sociales pour le personnel, téléphone, huissiers, formation du personnel, frais de déplacements et compensation de frais, matériel de bureau pour les administrations, frais de poursuites, réviseur des comptes, abonnement aux journaux et revues, imprimés, annonces (recherche de personnel, deuil, etc), ports, taxes des comptes de chèques postaux, collages d'affiches, distribution d'imprimés, allocations de vie chère, primes d'ancienneté et gratifications, allocations versées à la fin des rapports de service.

08 Immeubles du patrimoine administratif (non ventilables)

Service des bâtiments, mairie, location de bureaux (pour une tâche non déterminée), salle communale (en tant que tâche non déterminée), conciergerie des bâtiments administratifs, bâtiments à usages multiples (en tant que tâche non déterminée), construction de bâtiments administratifs, entretien des bâtiments administratifs, mobilier de bureau pour les administrations, horloges publiques.

09 Divers (non ventilable)

Ce numéro est réservé pour les charges et revenus qui ne sont pas attribuables à une des 25 fonctions principales (énumération négative); défense nationale, militaire, santé, économie publique, etc, ainsi que les frais relatifs au secrétariat de l'association des communes genevoises, contributions à l'association des communes suisses et à l'union des villes suisses, recensement, prestations aux pensionnés, pensions de retraite, allocations de renchérissement aux pensionnés, redevance des services industriels, parts sur les taxes des ventes volontaires, amortissement du découvert au bilan.

1 Sécurité publique

10 Protection juridique

Documents d'identité, actes d'origine, données informatisées, contrôle de l'habitant, recueil des lois, consultations juridiques, naturalisations, frais de votations et d'élections, droits politiques (frais liés aux référendums et aux initiatives municipales), taxes et redevances pour procédés de réclame, participation aux frais de l'arrondissement de l'état civil et frais d'informatisation des registres de l'état civil, domaine public (en tant que sujet à autorisation/permission/concession).

11 Sécurité municipale

Police municipale, frais d'habillement des agents municipaux, véhicules de la police municipale, permissions de police, amendes, vente des plaques de vélomoteurs, marchés, domaine public (en tant que police des rues, notamment sanctions liées aux procédés de réclame), patrouilleuses et patrouilleurs scolaires.

14 Incendie et secours

Services du feu et de secours, compagnies des sapeurs pompiers, prévention contre l'incendie, matériel de lutte contre l'incendie, sauveteurs auxiliaires, sociétés de samaritains, part de la commune aux frais d'intervention du service d'incendie et de secours dans le canton, lances de pompiers, extincteurs, véhicules des services du feu et de secours, poteaux à incendie et bouches à eau, sapeurs pompiers volontaires, sociétés de sauvetage.

16 Protection civile

Service de la protection civile, cours de la protection civile, postes sanitaires, subventions aux abris de protection civile, matériel de protection civile, poste de commandement, matériel de pansement, constructions de protection civile, chef local de la protection civile, abris de protection civile, économie de guerre.

2 Enseignement et formation

21 Ecoles publiques

Matériel et mobilier scolaires, fêtes des écoles, courses scolaires, classes vertes, de neige et artistiques, bus scolaires, préaux, associations des parents d'élèves, écoles enfantines, écoles primaires, écoles de musique publiques, autres activités pour l'instruction publique, écoles publiques, formation professionnelle, formation des adultes.

3 Culture et loisirs

30 Encouragement à la culture

Bibliothèques publiques, bibliobus, fête nationale, activités culturelles organisées par la commune, promotions civiques, théâtres, musées, concerts, manifestations culturelles, émissions locales de télévision, expositions culturelles, sociétés communales de chant et de musique, fanfares, orchestres, monuments historiques, oeuvres artistiques, activités cinématographiques, antennes collectives, journal local, radio, associations théâtrales, décorations artistiques, matériel de fête et de décoration, églises, cours de poterie, dames paysannes, téléréseaux, radios locales, mass-média.

33 Parcs et promenades

Parcs publics, chemins pédestres, zones de verdure, service des parcs, aménagement des rives, chemins des rives, forêts.

34 Sports

Sociétés sportives communales, piscines, bassins de natation, installations sportives, patinoires, plages, centres sportifs communaux et intercommunaux, manifestations sportives, stades, jeunesse et sport, parcours de santé, centres de tennis, boulodromes, sociétés de tir, fêtes de tir, jeunes tireurs, terrains de sport.

35 Autres loisirs

Centres de loisirs, maison de quartier, terrains d'aventure, terrains de jeux de type “ Agorespace ", colonies de vacances, centres aérés, ludothèques, clubs d'aînés, jardins Robinson, places de jeux, jardins familiaux, corps de cadets et éclaireurs, centres de rencontre, maisons de vacances, discothèques, sorties des aînés, repas des aînés, clubs pour adolescents.

5 Prévoyance sociale

54 Institutions pour la jeunesse

Crèches, espace de vie enfantine, pouponnières, jardins d'enfants, garderies d'enfants, restaurants scolaires, auberges de jeunesse, activités parascolaires, maisons des jeunes.

58 Aide sociale

Office social, institutions et oeuvres sociales, foyers pour personnes âgées, centres médico-sociaux, aide humanitaire, institutions de bienfaisance, allocations sociales, déficit d'exploitation des immeubles locatifs, prestations complémentaires AVS/AI, aides aux indigents, aides aux handicapés, aides à la famille, aides aux chômeurs, services de repas à domicile, aides ménagères, aides familiales, homes pour personnes âgées, assistance aux personnes âgées, aides au logement.

6 Trafic

62 Routes communales

Construction et entretien du réseau des routes, trottoirs et chemins communaux, ouvrages d'art, numérotation des maisons, parcs couverts, parcomètres, places de parcs, voirie, nettoiement, éclairage public, signalisation et marquage routier, enlèvement de la neige, lutte contre le verglas, achats de hors-ligne, parcs à caravanes, routes privées, bords de routes, taille des haies, giratoires, seuils de ralentissement.

65 Trafic régional

Charges (couverture du déficit, subventions d'investissement, etc.) des transports publics communaux ou intercommunaux, transports publics genevois, construction, entretien et nettoyage des abris des transports publics, sociétés de navigation des lacs et cours d'eau, aménagement et entretien des ports, CFF, taxis, droits de stationnement des taxis, téléphérique.

7 Protection et aménagement de l'environnement

71 Approvisionnement en eau, protection et correction des eaux

Canalisations pour eaux usées, égouts, épuration des eaux, fontaines publiques, approvisionnement en eau, réservoirs d'eau, drainages, correction des eaux.

72 Traitement des déchets

Enlèvement et traitement des ordures ménagères, usines d'incinération des déchets, destruction des huiles usées, enlèvement du verre, enlèvement des matières récupérées, enlèvement et traitement des déchets industriels et encombrants, voirie (quote-part), compostage, déchetteries.

74 Cimetières et crématoires

Cimetières, crématoires, columbariums, chambres mortuaires et chapelles, convois funèbres, levées de corps.

78 Autres tâches de protection de l'environnement

Toilettes publiques : vespasiennes, WC pour chiens.
Caninettes
Incinération des dépouilles animales : abattoirs, incinération des dépouilles animales, équarrissage, traitement des déchets carnés
Lutte contre la pollution, autres tâches : lutte contre le bruit, hygiène de l'air, pollution de l'air, contrôle des gaz d'échappement, traitement des arbres, contrôle des brûleurs, études relatives à l'économie d'énergie.

79 Aménagement du territoire

Plans d'aménagement (plans directeurs localisés), plans d'affectation, encouragement à l'économie régionale, plans d'urbanisme, améliorations foncières, remaniements parcellaires.

9 Finances et impôts

90 Impôts

Centimes additionnels communaux (impôts sur le revenu et la fortune et impôts sur le bénéfice et le capital), taxe professionnelle communale, part à l'impôt sur certains bénéfices immobiliers, part à l'impôt sur les bénéfices d'aliénation, de remise ou de liquidation de certaines entreprises, part à l'impôt sur la dissolution des réserves et provisions, impôt communal sur les chiens, contributions de péréquation financière, compensation financière en faveur des communes frontalières françaises, frais payés à l'Etat pour la perception des impôts et de la taxe professionnelle communale.

94 Charges et revenus des capitaux

Intérêts actifs, intérêts passifs, intérêts moratoires, intérêts compensatoires, dividendes, gérance des titres, rendement des fonds propres investis dans la construction des immeubles locatifs, agio, dis-agio, frais d'emprunt, frais d'émission et de publicité, commissions bancaires, timbre fédéral.

95 Immeubles du patrimoine financier (immeubles locatifs et terrains de réserve)

Exploitation, entretien et impôts des immeubles locatifs et des terrains de réserve, moins-values sur les immeubles locatifs.

RECAPITULATION PAR FONCTION ANNEE 2009 (CHARGES DE FONCTIONNEMENT) **(arrondi franc)**

COMMUNES	Nombre	ADMINISTRATION GENERALE						SECURITE PUBLIQUE					ENS.&FORM.	
	d'habitant	O1	O2	O5	O8	O9	Total O	1O	11	14	16	Total 1	21	Total 2
AIRE-LA-VILLE	1'138	24'846	74'373	173'964	623'468	121'593	1'018'243	22'410	4'779	84'284	17'017	128'490	103'590	103'590
ANIERES	2'523	51'582	111'733	1'560'858	434'168	15'984	2'174'325	59'727	59'911	252'182	120'491	492'311	623'757	623'757
AVULLY	1'778	29'654	56'348	1'088'219	713'508	8'129	1'895'858	37'989	22'181	149'567	31'920	241'656	102'207	102'207
AVUSY	1'374	16'360	53'092	685'914	712'989	6'610	1'474'964	28'660	0	101'525	35'023	165'208	242'681	242'681
BARDONNEX	2'187	47'518	110'130	569'099	564'859	154'884	1'446'491	50'976	19'368	153'536	92'897	316'777	279'442	279'442
BELLEVUE	3'143	32'282	169'123	1'068'117	648'798	10'568	1'928'888	58'369	89'688	215'348	100'627	464'033	650'723	650'723
BERNEX	9'684	101'170	207'233	3'598'123	1'000'847	307'673	5'215'046	197'946	1'026'616	541'340	141'339	1'907'240	3'608'568	3'608'568
CAROUGE	19'745	195'163	681'805	5'185'140	4'246'972	1'463'171	11'772'251	444'921	2'801'925	1'238'824	241'484	4'727'153	4'570'594	4'570'594
CARTIGNY	832	10'350	71'721	243'316	531'105	29'643	886'135	22'138	0	126'701	11'642	160'481	341'363	341'363
CELIGNY	670	7'410	69'861	472'169	200'962	27'552	777'954	14'842	11'092	51'993	33'215	111'142	130'644	130'644
CHANCY	1'115	14'466	43'552	520'744	306'163	10'394	895'318	23'394	13'808	88'080	60'171	185'453	609'333	609'333
CHENE-BOUGERIES	10'288	202'489	273'282	5'781'553	1'990'954	245'081	8'493'358	394'028	677'631	842'749	177'417	2'091'825	2'505'403	2'505'403
CHENE-BOURG	7'999	54'202	215'364	2'360'992	1'789'491	192'023	4'612'072	71'639	873'422	515'729	137'753	1'598'543	1'836'547	1'836'547
CHOULEX	999	43'800	79'072	602'838	270'705	10'817	1'007'232	30'311	0	116'610	13'933	160'854	203'854	203'854
COLLEX-BOSSY	1'616	21'500	110'932	669'392	313'719	10'213	1'125'755	30'870	0	126'970	13'626	171'465	503'750	503'750
COLLONGE-BELLERIVE	7'480	65'373	220'559	2'946'536	956'960	23'499	4'212'926	206'019	529'525	769'113	162'745	1'667'402	2'168'684	2'168'684
COLOGNY	4'838	111'974	368'217	4'394'091	1'760'691	134'498	6'769'470	120'822	621'960	554'316	609'631	1'906'730	1'453'210	1'453'210
CONFIGNON	4'113	58'038	161'704	1'838'522	1'301'461	21'732	3'381'458	82'774	134'161	311'771	108'348	637'053	1'902'719	1'902'719
CORSIER	1'770	69'800	159'530	1'196'869	532'090	9'927	1'968'217	46'483	61'579	223'386	115'951	447'399	324'156	324'156
DARDAGNY	1'335	13'423	74'833	932'777	352'616	12'102	1'385'750	22'453	2'700	145'546	43'218	213'917	153'902	153'902
GENEVE	189'313	2'582'305	2'465'784	87'616'575	14'124'479	7'301'395	114'090'538	7'888'474	26'628'779	44'515'104	3'514'287	82'546'644	53'673'056	53'673'056
GENTHOD	2'741	75'841	185'976	827'472	467'560	9'228	1'566'076	59'670	36'567	231'521	37'096	364'854	711'143	711'143
GRAND-SACONNEX	11'140	136'754	364'601	3'548'615	9'177'684	176'566	13'404'219	89'938	1'145'283	844'187	166'319	2'245'728	1'593'286	1'593'286
GY	418	10'800	56'958	214'164	165'577	7'210	454'708	10'132	16'075	49'143	5'980	81'330	254'818	254'818
HERMANCE	914	30'940	59'890	720'276	655'714	43'290	1'510'110	20'296	0	103'552	7'263	131'111	395'025	395'025
JUSSY	1'223	25'000	77'814	1'061'617	343'018	10'115	1'517'563	34'352	0	122'378	20'483	177'212	721'265	721'265
LACONNEX	627	17'468	40'199	370'130	207'916	16'147	651'859	14'145	0	53'188	28'148	95'481	115'979	115'979
LANCY	28'185	197'690	1'340'148	6'728'355	361'154	723'007	9'350'354	489'055	1'739'350	1'913'705	1'062'967	5'205'077	9'628'164	9'628'164
MEINIER	1'812	48'918	96'720	1'459'808	257'730	19'808	1'882'984	42'586	32'150	195'715	25'322	295'773	395'972	395'972
MEYRIN	21'442	414'836	374'596	7'301'420	2'671'632	419'226	11'181'710	480'828	2'068'397	1'426'491	248'626	4'224'342	6'832'000	6'832'000
ONEX	17'421	147'418	584'930	4'477'492	1'773'582	829'604	7'813'027	322'518	1'590'422	966'372	203'947	3'083'259	3'744'510	3'744'510
PERLY-CERTOUX	2'874	37'000	141'035	694'869	688'795	52'574	1'614'273	59'176	36'602	253'025	70'187	418'990	710'502	710'502
PLAN-LES-OUATES	9'820	138'890	329'373	10'170'554	1'173'372	427'829	12'240'018	122'238	308'295	698'775	140'068	1'269'375	5'146'185	5'146'185
PREGNY-CHAMBESY	3'753	45'770	155'055	968'855	653'231	35'180	1'858'091	155'573	96'561	254'669	104'312	611'115	1'383'095	1'383'095
PRESINGE	659	17'714	60'556	392'199	93'148	9'489	573'106	18'195	0	106'488	8'907	133'590	142'547	142'547
PUPLINGE	2'065	48'058	95'424	674'113	228'555	20'088	1'066'237	58'253	84'409	265'737	35'903	444'302	527'515	527'515
RUSSIN	464	21'500	22'100	239'758	148'985	4'102	436'445	7'193	0	75'019	32'649	114'861	122'257	122'257
SATIGNY	3'317	39'718	157'275	692'529	1'765'517	75'301	2'730'340	94'233	166'510	356'028	32'249	649'020	1'633'451	1'633'451
SORAL	715	13'900	48'763	341'993	126'525	11'022	542'203	21'475	19'896	49'923	9'738	101'032	99'903	99'903
THONEX	13'471	89'979	268'722	2'137'448	953'602	903'297	4'353'048	400'171	809'982	988'354	235'621	2'434'129	4'532'332	4'532'332
TROINEX	2'177	49'896	107'663	774'868	974'333	61'475	1'968'235	48'343	55'080	200'640	56'794	360'858	739'459	739'459
VANDOEUVRES	2'642	70'116	268'920	892'020	638'995	205'506	2'075'557	68'365	134'285	213'349	52'667	468'665	767'358	767'358
VERNIER	33'004	481'213	555'051	4'201'928	3'289'434	712'887	9'240'512	607'448	2'276'824	1'971'833	675'261	5'531'365	8'072'819	8'072'819
VERSOIX	13'022	120'044	312'193	3'756'739	1'879'818	123'410	6'192'203	226'577	673'677	685'430	289'968	1'875'652	3'070'910	3'070'910
VEYRIER	9'782	95'244	308'251	1'979'004	2'359'714	343'193	5'085'406	168'972	1'037'925	563'213	65'794	1'835'904	2'386'260	2'386'260
TOTAL	**457'628**	**6'128'411**	**11'790'456**	**178'132'033**	**64'432'594**	**15'357'040**	**275'840'534**	**13'474'975**	**45'907'414**	**63'713'411**	**9'399'001**	**132'494'801**	**129'714'940**	**129'714'940**
TOTAL SANS GENEVE	**268'315**	**3'546'106**	**9'324'672**	**90'515'457**	**50'308'114**	**8'055'645**	**161'749'996**	**5'586'500**	**19'278'635**	**19'198'307**	**5'884'715**	**49'948'157**	**76'041'884**	**76'041'884**

CHFOFO

RECAPITULATION PAR FONCTION ANNEE 2009 (CHARGES DE FONCTIONNEMENT) **(par habitant)**

COMMUNES	Nombre d'habitant	ADMINISTRATION GENERALE						SECURITE PUBLIQUE					ENS.&FORM.	
		O1	O2	O5	O8	O9	Total O	1O	11	14	16	Total 1	21	Total 2
AIRE-LA-VILLE	1'138	21.8	65.4	152.9	547.9	106.8	894.8	19.7	4.2	74.1	15.0	112.9	91.0	91.0
ANIERES	2'523	20.4	44.3	618.7	172.1	6.3	861.8	23.7	23.7	100.0	47.8	195.1	247.2	247.2
AVULLY	1'778	16.7	31.7	612.0	401.3	4.6	1'066.3	21.4	12.5	84.1	18.0	135.9	57.5	57.5
AVUSY	1'374	11.9	38.6	499.2	518.9	4.8	1'073.5	20.9	0.0	73.9	25.5	120.2	176.6	176.6
BARDONNEX	2'187	21.7	50.4	260.2	258.3	70.8	661.4	23.3	8.9	70.2	42.5	144.8	127.8	127.8
BELLEVUE	3'143	10.3	53.8	339.8	206.4	3.4	613.7	18.6	28.5	68.5	32.0	147.6	207.0	207.0
BERNEX	9'684	10.4	21.4	371.6	103.4	31.8	538.5	20.4	106.0	55.9	14.6	196.9	372.6	372.6
CAROUGE	19'745	9.9	34.5	262.6	215.1	74.1	596.2	22.5	141.9	62.7	12.2	239.4	231.5	231.5
CARTIGNY	832	12.4	86.2	292.4	638.3	35.6	1'065.1	26.6	0.0	152.3	14.0	192.9	410.3	410.3
CELIGNY	670	11.1	104.3	704.7	299.9	41.1	1'161.1	22.2	16.6	77.6	49.6	165.9	195.0	195.0
CHANCY	1'115	13.0	39.1	467.0	274.6	9.3	803.0	21.0	12.4	79.0	54.0	166.3	546.5	546.5
CHENE-BOUGERIES	10'288	19.7	26.6	562.0	193.5	23.8	825.6	38.3	65.9	81.9	17.2	203.3	243.5	243.5
CHENE-BOURG	7'999	6.8	26.9	295.2	223.7	24.0	576.6	9.0	109.2	64.5	17.2	199.8	229.6	229.6
CHOULEX	999	43.8	79.2	603.4	271.0	10.8	1'008.2	30.3	0.0	116.7	13.9	161.0	204.1	204.1
COLLEX-BOSSY	1'616	13.3	68.6	414.2	194.1	6.3	696.6	19.1	0.0	78.6	8.4	106.1	311.7	311.7
COLLONGE-BELLERIVE	7'480	8.7	29.5	393.9	127.9	3.1	563.2	27.5	70.8	102.8	21.8	222.9	289.9	289.9
COLOGNY	4'838	23.1	76.1	908.2	363.9	27.8	1'399.2	25.0	128.6	114.6	126.0	394.1	300.4	300.4
CONFIGNON	4'113	14.1	39.3	447.0	316.4	5.3	822.1	20.1	32.6	75.8	26.3	154.9	462.6	462.6
CORSIER	1'770	39.4	90.1	676.2	300.6	5.6	1'112.0	26.3	34.8	126.2	65.5	252.8	183.1	183.1
DARDAGNY	1'335	10.1	56.1	698.7	264.1	9.1	1'038.0	16.8	2.0	109.0	32.4	160.2	115.3	115.3
GENEVE	189'313	13.6	13.0	462.8	74.6	38.6	602.7	41.7	140.7	235.1	18.6	436.0	283.5	283.5
GENTHOD	2'741	27.7	67.8	301.9	170.6	3.4	571.4	21.8	13.3	84.5	13.5	133.1	259.4	259.4
GRAND-SACONNEX	11'140	12.3	32.7	318.5	823.8	15.8	1'203.3	8.1	102.8	75.8	14.9	201.6	143.0	143.0
GY	418	25.8	136.3	512.4	396.1	17.2	1'087.8	24.2	38.5	117.6	14.3	194.6	609.6	609.6
HERMANCE	914	33.9	65.5	788.0	717.4	47.4	1'652.2	22.2	0.0	113.3	7.9	143.4	432.2	432.2
JUSSY	1'223	20.4	63.6	868.0	280.5	8.3	1'240.9	28.1	0.0	100.1	16.7	144.9	589.8	589.8
LACONNEX	627	27.9	64.1	590.3	331.6	25.8	1'039.6	22.6	0.0	84.8	44.9	152.3	185.0	185.0
LANCY	28'185	7.0	47.5	238.7	12.8	25.7	331.7	17.4	61.7	67.9	37.7	184.7	341.6	341.6
MEINIER	1'812	27.0	53.4	805.6	142.2	10.9	1'039.2	23.5	17.7	108.0	14.0	163.2	218.5	218.5
MEYRIN	21'442	19.3	17.5	340.5	124.6	19.6	521.5	22.4	96.5	66.5	11.6	197.0	318.6	318.6
ONEX	17'421	8.5	33.6	257.0	101.8	47.6	448.5	18.5	91.3	55.5	11.7	177.0	214.9	214.9
PERLY-CERTOUX	2'874	12.9	49.1	241.8	239.7	18.3	561.7	20.6	12.7	88.0	24.4	145.8	247.2	247.2
PLAN-LES-OUATES	9'820	14.1	33.5	1'035.7	119.5	43.6	1'246.4	12.4	31.4	71.2	14.3	129.3	524.1	524.1
PREGNY-CHAMBESY	3'753	12.2	41.3	258.2	174.1	9.4	495.1	41.5	25.7	67.9	27.8	162.8	368.5	368.5
PRESINGE	659	26.9	91.9	595.1	141.3	14.4	869.7	27.6	0.0	161.6	13.5	202.7	216.3	216.3
PUPLINGE	2'065	23.3	46.2	326.4	110.7	9.7	516.3	28.2	40.9	128.7	17.4	215.2	255.5	255.5
RUSSIN	464	46.3	47.6	516.7	321.1	8.8	940.6	15.5	0.0	161.7	70.4	247.5	263.5	263.5
SATIGNY	3'317	12.0	47.4	208.8	532.3	22.7	823.1	28.4	50.2	107.3	9.7	195.7	492.4	492.4
SORAL	715	19.4	68.2	478.3	177.0	15.4	758.3	30.0	27.8	69.8	13.6	141.3	139.7	139.7
THONEX	13'471	6.7	19.9	158.7	70.8	67.1	323.1	29.7	60.1	73.4	17.5	180.7	336.5	336.5
TROINEX	2'177	22.9	49.5	355.9	447.6	28.2	904.1	22.2	25.3	92.2	26.1	165.8	339.7	339.7
VANDOEUVRES	2'642	26.5	101.8	337.6	241.9	77.8	785.6	25.9	50.8	80.8	19.9	177.4	290.4	290.4
VERNIER	33'004	14.6	16.8	127.3	99.7	21.6	280.0	18.4	69.0	59.7	20.5	167.6	244.6	244.6
VERSOIX	13'022	9.2	24.0	288.5	144.4	9.5	475.5	17.4	51.7	52.6	22.3	144.0	235.8	235.8
VEYRIER	9'782	9.7	31.5	202.3	241.2	35.1	519.9	17.3	106.1	57.6	6.7	187.7	243.9	243.9
TOTAL	457'628	13.4	25.8	389.3	140.8	33.6	602.8	29.4	100.3	139.2	20.5	289.5	283.5	283.5
TOTAL SANS GENEVE	268'315	13.2	34.8	337.3	187.5	30.0	602.8	20.8	71.9	71.6	21.9	186.2	283.4	283.4

CHFOFO

RECAPITULATION PAR FONCTION ANNEE 2009 (CHARGES DE FONCTIONNEMENT) **(arrondi franc)**

COMMUNES	Nombre	CULTURE ET LOISIRS					PREVOYANCE SOCIALE			TRAFIC		
	d'habitant	30	33	34	35	Total 3	54	58	Total 5	62	65	Total 6
AIRE-LA-VILLE	1'138	86'098	43'139	14'427	11'831	155'495	209'488	29'261	238'749	247'031	23'858	270'889
ANIERES	2'523	149'546	85'061	172'567	50'206	457'381	812'612	257'406	1'070'017	1'048'420	37'872	1'086'292
AVULLY	1'778	106'644	25'314	62'165	92'041	286'164	214'806	37'938	252'744	313'987	0	313'987
AVUSY	1'374	53'838	145'181	79'268	21'055	299'342	95'501	26'772	122'273	373'717	17'638	391'355
BARDONNEX	2'187	76'234	217'098	198'204	25'061	516'598	366'338	702'438	1'068'776	346'501	25'713	372'214
BELLEVUE	3'143	122'167	226'117	236'470	11'225	595'978	529'251	89'594	618'845	1'431'538	112'098	1'543'636
BERNEX	9'684	900'883	661'859	1'825'894	401'732	3'790'368	2'960'212	762'507	3'722'719	2'401'561	177'273	2'578'834
CAROUGE	19'745	7'750'015	3'455'868	6'238'339	834'021	18'278'244	8'935'724	3'251'257	12'186'981	8'216'809	118'297	8'335'106
CARTIGNY	832	48'155	51'531	14'016	68'351	182'052	192'431	56'768	249'199	321'494	5'321	326'815
CELIGNY	670	83'468	73'277	16'182	11'600	184'528	99'656	31'478	131'134	346'692	22'092	368'783
CHANCY	1'115	47'411	3'443	16'035	6'100	72'988	181'011	37'972	218'982	199'888	4'872	204'759
CHENE-BOUGERIES	10'288	662'447	1'873'134	2'184'756	819'565	5'539'901	2'575'442	1'125'212	3'700'654	2'493'567	181'482	2'675'049
CHENE-BOURG	7'999	619'957	628'384	1'555'890	269'577	3'073'807	2'938'530	916'876	3'855'406	2'153'623	134'180	2'287'803
CHOULEX	999	31'468	1'008	156'174	1'970	190'620	47'136	86'972	134'108	329'719	34'363	364'082
COLLEX-BOSSY	1'616	89'928	54'396	187'799	36'389	368'512	425'159	55'796	480'954	491'291	25'143	516'434
COLLONGE-BELLERIVE	7'480	1'030'806	479'416	1'459'442	191'150	3'160'814	914'977	495'704	1'410'681	2'822'833	64'128	2'886'960
COLOGNY	4'838	801'750	583'399	1'453'399	542'779	3'381'326	346'870	754'220	1'101'090	6'020'875	101'748	6'122'623
CONFIGNON	4'113	106'748	144'296	393'411	93'837	738'291	1'784'711	329'243	2'113'954	813'534	67'993	881'527
CORSIER	1'770	106'115	89'677	60'069	31'465	287'326	330'998	57'445	388'443	325'461	25'716	351'177
DARDAGNY	1'335	58'440	208'556	183'206	0	450'202	64'020	98'384	162'404	545'582	14'682	560'265
GENEVE	189'313	228'401'009	30'509'186	44'418'482	19'336'047	322'664'724	90'986'965	49'135'810	140'122'775	48'410'844	1'686'783	50'097'626
GENTHOD	2'741	565'711	295'382	731'629	21'736	1'614'458	455'265	189'034	644'299	941'271	23'009	964'280
GRAND-SACONNEX	11'140	557'348	1'656'413	1'311'418	841'603	4'366'782	3'720'316	720'864	4'441'180	3'343'869	196'813	3'540'682
GY	418	76'220	36'123	9'193	1'634	123'171	21'965	28'266	50'231	297'460	1'875	299'336
HERMANCE	914	94'992	7'875	83'931	11'628	198'426	11'743	60'712	72'455	212'650	2'583	215'233
JUSSY	1'223	59'954	24'064	59'216	4'420	147'654	6'078	94'522	100'600	773'853	3'688	777'541
LACONNEX	627	23'426	108'256	276'051	5'890	413'622	10'977	37'908	48'885	204'739	2'418	207'157
LANCY	28'185	2'620'670	5'881'428	6'322'103	3'538'843	18'363'043	11'104'603	4'430'474	15'535'077	9'116'642	279'063	9'395'705
MEINIER	1'812	164'163	65'018	1'009'462	4'176	1'242'819	290'936	116'294	407'230	554'595	14'043	568'637
MEYRIN	21'442	8'285'900	3'632'344	8'892'395	2'335'316	23'145'956	9'636'070	2'516'206	12'152'275	4'631'697	7'170	4'638'868
ONEX	17'421	2'777'977	2'093'042	2'694'155	322'245	7'887'420	6'730'878	1'981'074	8'711'951	1'103'753	1'305	1'105'058
PERLY-CERTOUX	2'874	84'625	147'338	722'915	191'224	1'146'101	301'510	454'053	755'563	739'529	5'316	744'844
PLAN-LES-OUATES	9'820	1'898'393	660'696	1'693'221	896'144	5'148'454	4'216'317	976'823	5'193'140	1'694'012	151'241	1'845'252
PREGNY-CHAMBESY	3'753	237'020	319'155	550'548	72'485	1'179'208	373'436	200'225	573'661	1'015'553	81'607	1'097'159
PRESINGE	659	57'197	35'891	26'186	790	120'064	47'088	84'508	131'596	108'697	13'290	121'987
PUPLINGE	2'065	178'396	142'114	229'593	57'023	607'126	424'943	155'986	580'929	395'354	121'893	517'247
RUSSIN	464	24'214	11'360	4'145	450	40'169	27'938	10'269	38'206	151'878	829	152'707
SATIGNY	3'317	60'616	686'025	855'312	10'860	1'612'813	2'254'624	175'295	2'429'919	1'315'928	113'485	1'429'413
SORAL	715	23'590	35'022	22'414	19'279	100'306	10'984	19'983	30'967	177'846	9'978	187'824
THONEX	13'471	1'905'488	1'416'045	3'921'552	2'101'303	9'344'388	3'160'559	929'318	4'089'876	1'968'098	210'231	2'178'329
TROINEX	2'177	147'217	145'135	124'965	55'572	472'889	622'716	120'953	743'668	1'134'326	6'400	1'140'726
VANDOEUVRES	2'642	343'909	225'590	76'055	3'990	649'543	206'236	275'035	481'271	1'261'754	127'940	1'389'693
VERNIER	33'004	3'742'463	2'961'568	6'462'016	2'956'714	16'122'761	14'622'820	2'980'670	17'603'490	8'424'055	2'862'990	11'287'045
VERSOIX	13'022	950'991	1'054'045	2'355'405	71'215	4'431'656	3'855'245	329'733	4'184'978	2'614'708	350'910	2'965'618
VEYRIER	9'782	387'048	238'243	841'614	296'958	1'763'862	2'282'918	368'527	2'651'445	2'724'003	268'666	2'992'669
TOTAL	**457'628**	**266'600'655**	**61'437'508**	**100'201'685**	**36'677'500**	**464'917'348**	**179'407'998**	**75'595'785**	**255'003'783**	**124'561'237**	**7'737'990**	**132'299'227**
TOTAL SANS GENEVE	**268'315**	**38'199'645**	**30'928'323**	**55'783'203**	**17'341'453**	**142'252'624**	**88'421'033**	**26'459'975**	**114'881'008**	**76'150'394**	**6'051'207**	**82'201'601**

CHFOFO

RECAPITULATION PAR FONCTION ANNEE 2009 (CHARGES DE FONCTIONNEMENT) **(par habitant)**

COMMUNES	Nombre d'habitant	CULTURE ET LOISIRS					PREVOYANCE SOCIALE			TRAFIC		
		30	33	34	35	Total 3	54	58	Total 5	62	65	Total 6
AIRE-LA-VILLE	1'138	75.7	37.9	12.7	10.4	136.6	184.1	25.7	209.8	217.1	21.0	238.0
ANIERES	2'523	59.3	33.7	68.4	19.9	181.3	322.1	102.0	424.1	415.5	15.0	430.6
AVULLY	1'778	60.0	14.2	35.0	51.8	160.9	120.8	21.3	142.2	176.6	0.0	176.6
AVUSY	1'374	39.2	105.7	57.7	15.3	217.9	69.5	19.5	89.0	272.0	12.8	284.8
BARDONNEX	2'187	34.9	99.3	90.6	11.5	236.2	167.5	321.2	488.7	158.4	11.8	170.2
BELLEVUE	3'143	38.9	71.9	75.2	3.6	189.6	168.4	28.5	196.9	455.5	35.7	491.1
BERNEX	9'684	93.0	68.3	188.5	41.5	391.4	305.7	78.7	384.4	248.0	18.3	266.3
CAROUGE	19'745	392.5	175.0	315.9	42.2	925.7	452.6	164.7	617.2	416.1	6.0	422.1
CARTIGNY	832	57.9	61.9	16.8	82.2	218.8	231.3	68.2	299.5	386.4	6.4	392.8
CELIGNY	670	124.6	109.4	24.2	17.3	275.4	148.7	47.0	195.7	517.5	33.0	550.4
CHANCY	1'115	42.5	3.1	14.4	5.5	65.5	162.3	34.1	196.4	179.3	4.4	183.6
CHENE-BOUGERIES	10'288	64.4	182.1	212.4	79.7	538.5	250.3	109.4	359.7	242.4	17.6	260.0
CHENE-BOURG	7'999	77.5	78.6	194.5	33.7	384.3	367.4	114.6	482.0	269.2	16.8	286.0
CHOULEX	999	31.5	1.0	156.3	2.0	190.8	47.2	87.1	134.2	330.0	34.4	364.4
COLLEX-BOSSY	1'616	55.6	33.7	116.2	22.5	228.0	263.1	34.5	297.6	304.0	15.6	319.6
COLLONGE-BELLERIVE	7'480	137.8	64.1	195.1	25.6	422.6	122.3	66.3	188.6	377.4	8.6	386.0
COLOGNY	4'838	165.7	120.6	300.4	112.2	698.9	71.7	155.9	227.6	1'244.5	21.0	1'265.5
CONFIGNON	4'113	26.0	35.1	95.7	22.8	179.5	433.9	80.0	514.0	197.8	16.5	214.3
CORSIER	1'770	60.0	50.7	33.9	17.8	162.3	187.0	32.5	219.5	183.9	14.5	198.4
DARDAGNY	1'335	43.8	156.2	137.2	0.0	337.2	48.0	73.7	121.7	408.7	11.0	419.7
GENEVE	189'313	1'206.5	161.2	234.6	102.1	1'704.4	480.6	259.5	740.2	255.7	8.9	264.6
GENTHOD	2'741	206.4	107.8	266.9	7.9	589.0	166.1	69.0	235.1	343.4	8.4	351.8
GRAND-SACONNEX	11'140	50.0	148.7	117.7	75.5	392.0	334.0	64.7	398.7	300.2	17.7	317.8
GY	418	182.3	86.4	22.0	3.9	294.7	52.5	67.6	120.2	711.6	4.5	716.1
HERMANCE	914	103.9	8.6	91.8	12.7	217.1	12.8	66.4	79.3	232.7	2.8	235.5
JUSSY	1'223	49.0	19.7	48.4	3.6	120.7	5.0	77.3	82.3	632.7	3.0	635.8
LACONNEX	627	37.4	172.7	440.3	9.4	659.7	17.5	60.5	78.0	326.5	3.9	330.4
LANCY	28'185	93.0	208.7	224.3	125.6	651.5	394.0	157.2	551.2	323.5	9.9	333.4
MEINIER	1'812	90.6	35.9	557.1	2.3	685.9	160.6	64.2	224.7	306.1	7.7	313.8
MEYRIN	21'442	386.4	169.4	414.7	108.9	1'079.5	449.4	117.3	566.8	216.0	0.3	216.3
ONEX	17'421	159.5	120.1	154.6	18.5	452.8	386.4	113.7	500.1	63.4	0.1	63.4
PERLY-CERTOUX	2'874	29.4	51.3	251.5	66.5	398.8	104.9	158.0	262.9	257.3	1.8	259.2
PLAN-LES-OUATES	9'820	193.3	67.3	172.4	91.3	524.3	429.4	99.5	528.8	172.5	15.4	187.9
PREGNY-CHAMBESY	3'753	63.2	85.0	146.7	19.3	314.2	99.5	53.4	152.9	270.6	21.7	292.3
PRESINGE	659	86.8	54.5	39.7	1.2	182.2	71.5	128.2	199.7	164.9	20.2	185.1
PUPLINGE	2'065	86.4	68.8	111.2	27.6	294.0	205.8	75.5	281.3	191.5	59.0	250.5
RUSSIN	464	52.2	24.5	8.9	1.0	86.6	60.2	22.1	82.3	327.3	1.8	329.1
SATIGNY	3'317	18.3	206.8	257.9	3.3	486.2	679.7	52.8	732.6	396.7	34.2	430.9
SORAL	715	33.0	49.0	31.3	27.0	140.3	15.4	27.9	43.3	248.7	14.0	262.7
THONEX	13'471	141.5	105.1	291.1	156.0	693.7	234.6	69.0	303.6	146.1	15.6	161.7
TROINEX	2'177	67.6	66.7	57.4	25.5	217.2	286.0	55.6	341.6	521.1	2.9	524.0
VANDOEUVRES	2'642	130.2	85.4	28.8	1.5	245.9	78.1	104.1	182.2	477.6	48.4	526.0
VERNIER	33'004	113.4	89.7	195.8	89.6	488.5	443.1	90.3	533.4	255.2	86.7	342.0
VERSOIX	13'022	73.0	80.9	180.9	5.5	340.3	296.1	25.3	321.4	200.8	26.9	227.7
VEYRIER	9'782	39.6	24.4	86.0	30.4	180.3	233.4	37.7	271.1	278.5	27.5	305.9
TOTAL	457'628	582.6	134.3	219.0	80.1	1'015.9	392.0	165.2	557.2	272.2	16.9	289.1
TOTAL SANS GENEVE	268'315	142.4	115.3	207.9	64.6	530.2	329.5	98.6	428.2	283.8	22.6	306.4

CHFOFO

RECAPITULATION PAR FONCTION ANNEE 2009 (CHARGES DE FONCTIONNEMENT) **(arrondi franc)**

COMMUNES	Nombre d'habitant	PROTEC. &AMENAG. ENVIRONNEMENT						FINANCES ET IMPOTS				TOTAL GENERAL
		71	72	74	78	79	Total 7	90	94	95	Total 9	
AIRE-LA-VILLE	1'138	175'669	92'912	44'659	340	0	313'581	139'581	208'285	38'576	386'441	**2'615'478**
ANIERES	2'523	826'543	549'157	30'205	2'316	4'527	1'412'747	130'423	1'035	1'399'683	1'531'141	**8'847'971**
AVULLY	1'778	147'270	319'812	15'556	956	0	483'593	238'404	40'166	9'443	288'013	**3'864'223**
AVUSY	1'374	41'928	489'928	1'551	507	10'000	543'914	232'125	342'681	13'310	588'116	**3'827'852**
BARDONNEX	2'187	357'565	401'000	46'359	4'026	112'340	921'290	-334'720	0	68'363	-266'357	**4'655'230**
BELLEVUE	3'143	175'049	496'767	57'302	192'678	3'539	925'335	1'281'427	453'390	72'100	1'806'917	**8'534'355**
BERNEX	9'684	578'022	1'530'673	61'583	482'776	148'473	2'801'526	-531'955	337'477	20'431	-174'046	**23'450'255**
CAROUGE	19'745	858'000	5'555'333	358'676	499'967	407'606	7'679'582	6'915'922	1'643'126	119'400	8'678'449	**76'228'360**
CARTIGNY	832	42'016	211'492	8'680	95'944	15'564	373'696	-73'274	19'786	148'670	95'182	**2'614'923**
CELIGNY	670	96'186	157'075	5'084	2'803	35'144	296'293	353'772	10'338	62'398	426'508	**2'426'985**
CHANCY	1'115	193'420	164'560	5'189	377	72'958	436'503	-98'781	154'310	0	55'528	**2'678'865**
CHENE-BOUGERIES	10'288	602'701	2'111'303	159'566	131'645	270'047	3'275'262	575'427	2'174	28'195	605'796	**28'887'248**
CHENE-BOURG	7'999	221'761	1'446'014	14'106	204'416	36'145	1'922'442	1'526'030	24'104	346'455	1'896'589	**21'083'209**
CHOULEX	999	146'213	293'248	3'363	331	137'699	580'855	353'311	123'714	124'307	601'332	**3'242'938**
COLLEX-BOSSY	1'616	-592	346'323	5'487	612	60'893	412'723	-125'045	0	26'604	-98'441	**3'481'153**
COLLONGE-BELLERIVE	7'480	207'716	1'491'720	78'537	105'860	240'144	2'123'977	-194'956	-64'112	51'986	-207'081	**17'424'363**
COLOGNY	4'838	968'176	1'095'138	30'720	102'826	26'410	2'223'270	-1'041'678	-8'431	790'889	-259'220	**22'698'499**
CONFIGNON	4'113	418'376	759'865	37'781	70'563	0	1'286'585	116'564	611'504	49'382	777'450	**11'719'038**
CORSIER	1'770	614'689	412'054	10'680	16'895	75'723	1'130'042	-203'360	45'881	269'843	112'365	**5'009'124**
DARDAGNY	1'335	518'878	247'656	6'913	436	180'791	954'674	483'753	120'625	5'000	609'377	**4'490'491**
GENEVE	189'313	4'434'985	55'999'201	14'768'285	4'107'007	7'538'774	86'848'252	63'196'169	40'697'020	49'470'082	153'363'271	**1'003'406'887**
GENTHOD	2'741	500'062	424'222	27'336	27'974	0	979'594	318'495	55'237	530'515	904'247	**7'748'949**
GRAND-SACONNEX	11'140	142'199	1'824'691	47'063	94'449	48'033	2'156'435	2'449'128	2'915'100	114'541	5'478'769	**37'227'081**
GY	418	259'761	120'411	13'835	5'776	30'930	430'714	-338'106	26'955	38'841	-272'309	**1'421'998**
HERMANCE	914	99'488	217'980	3'233	268	0	320'969	95'945	43'378	0	139'324	**2'982'651**
JUSSY	1'223	135'748	325'661	14'867	564	44'303	521'144	1'016'919	53'016	1'416	1'071'350	**5'034'328**
LACONNEX	627	15'657	134'724	13'577	192	0	164'150	110'807	62'916	99'930	273'653	**1'970'785**
LANCY	28'185	660'321	4'350'224	111'673	331'246	311'467	5'764'932	7'936'690	3'467'845	7'558'513	18'963'048	**92'205'400**
MEINIER	1'812	123'494	387'210	25'480	2'298	165'054	703'537	1'167'147	193'739	0	1'360'885	**6'857'838**
MEYRIN	21'442	1'102'442	2'992'483	313'284	173'284	79'999	4'661'492	7'533'377	-40'265	134'127	7'627'239	**74'463'882**
ONEX	17'421	158'228	2'882'232	262'521	10'245	51'169	3'364'393	868'349	1'714'422	70'016	2'652'787	**38'362'405**
PERLY-CERTOUX	2'874	114'034	643'508	68'993	24'884	22'671	874'090	405'660	990	3'188	409'838	**6'674'201**
PLAN-LES-OUATES	9'820	1'319'456	2'065'075	41'449	91'166	80'000	3'597'146	4'994'591	1'384'273	352'913	6'731'777	**41'171'349**
PREGNY-CHAMBESY	3'753	555'130	722'639	123'529	8'137	56'337	1'465'771	1'389'154	1'664	5'220	1'396'038	**9'564'138**
PRESINGE	659	176'046	129'105	4'880	2'232	75'768	388'031	-14'031	551	877'361	863'881	**2'474'802**
PUPLINGE	2'065	169'868	636'628	40'478	665	26'982	874'622	269'353	0	6'000	275'353	**4'893'330**
RUSSIN	464	128'880	69'270	1'245	139	0	199'534	-44'412	53'860	5'368	14'816	**1'118'995**
SATIGNY	3'317	492'747	693'972	65'466	9'912	48'574	1'310'671	3'373'284	367'068	173'145	3'913'497	**15'709'123**
SORAL	715	169'410	130'299	37'490	0	23'892	361'090	96'019	126'923	25'050	247'992	**1'671'317**
THONEX	13'471	443'231	2'217'362	236'165	49'617	294'794	3'241'169	3'327'725	4'300	0	3'332'025	**33'505'296**
TROINEX	2'177	111'758	488'519	34'981	44'779	36'540	716'577	961'471	0	1'059'194	2'020'665	**8'163'077**
VANDOEUVRES	2'642	200'033	918'481	75'899	71'302	233'479	1'499'195	90'593	1'087	0	91'680	**7'422'963**
VERNIER	33'004	1'189'281	4'763'248	836'990	632'051	618'459	8'040'029	7'655'115	4'332'062	162'874	12'150'051	**88'048'074**
VERSOIX	13'022	467'741	1'802'914	47'951	92'837	58'805	2'470'247	2'144'966	767'601	416'978	3'329'545	**28'520'810**
VEYRIER	9'782	1'254'207	1'822'724	68'229	31'041	270'769	3'446'971	1'127'183	745'574	3'403	1'876'160	**22'038'677**
TOTAL	**457'628**	**21'613'792**	**104'934'816**	**18'266'896**	**7'728'337**	**11'954'800**	**164'498'641**	**119'874'561**	**61'041'372**	**64'753'709**	**245'669'641**	**1'800'438'916**
TOTAL SANS GENEVE	**268'315**	**17'178'807**	**48'935'615**	**3'498'612**	**3'621'330**	**4'416'025**	**77'650'389**	**56'678'392**	**20'344'352**	**15'283'627**	**92'306'370**	**797'032'029**

CHFOFO

RECAPITULATION PAR FONCTION ANNEE 2009 (CHARGES DE FONCTIONNEMENT) **(par habitant)**

COMMUNES	Nombre d'habitant	PROTEC. &AMENAG. ENVIRONNEMENT						FINANCES ET IMPOTS				TOTAL GENERAL
		71	72	74	78	79	Total 7	90	94	95	Total 9	
AIRE-LA-VILLE	1'138	154.4	81.6	39.2	0.3	0.0	275.6	122.7	183.0	33.9	339.6	**2'298.3**
ANIERES	2'523	327.6	217.7	12.0	0.9	1.8	559.9	51.7	0.4	554.8	606.9	**3'506.9**
AVULLY	1'778	82.8	179.9	8.7	0.5	0.0	272.0	134.1	22.6	5.3	162.0	**2'173.4**
AVUSY	1'374	30.5	356.6	1.1	0.4	7.3	395.9	168.9	249.4	9.7	428.0	**2'785.9**
BARDONNEX	2'187	163.5	183.4	21.2	1.8	51.4	421.3	-153.0	0.0	31.3	-121.8	**2'128.6**
BELLEVUE	3'143	55.7	158.1	18.2	61.3	1.1	294.4	407.7	144.3	22.9	574.9	**2'715.4**
BERNEX	9'684	59.7	158.1	6.4	49.9	15.3	289.3	-54.9	34.8	2.1	-18.0	**2'421.5**
CAROUGE	19'745	43.5	281.4	18.2	25.3	20.6	388.9	350.3	83.2	6.0	439.5	**3'860.6**
CARTIGNY	832	50.5	254.2	10.4	115.3	18.7	449.2	-88.1	23.8	178.7	114.4	**3'142.9**
CELIGNY	670	143.6	234.4	7.6	4.2	52.5	442.2	528.0	15.4	93.1	636.6	**3'622.4**
CHANCY	1'115	173.5	147.6	4.7	0.3	65.4	391.5	-88.6	138.4	0.0	49.8	**2'402.6**
CHENE-BOUGERIES	10'288	58.6	205.2	15.5	12.8	26.2	318.4	55.9	0.2	2.7	58.9	**2'807.9**
CHENE-BOURG	7'999	27.7	180.8	1.8	25.6	4.5	240.3	190.8	3.0	43.3	237.1	**2'635.7**
CHOULEX	999	146.4	293.5	3.4	0.3	137.8	581.4	353.7	123.8	124.4	601.9	**3'246.2**
COLLEX-BOSSY	1'616	-0.4	214.3	3.4	0.4	37.7	255.4	-77.4	0.0	16.5	-60.9	**2'154.2**
COLLONGE-BELLERIVE	7'480	27.8	199.4	10.5	14.2	32.1	284.0	-26.1	-8.6	7.0	-27.7	**2'329.5**
COLOGNY	4'838	200.1	226.4	6.3	21.3	5.5	459.5	-215.3	-1.7	163.5	-53.6	**4'691.7**
CONFIGNON	4'113	101.7	184.7	9.2	17.2	0.0	312.8	28.3	148.7	12.0	189.0	**2'849.3**
CORSIER	1'770	347.3	232.8	6.0	9.5	42.8	638.4	-114.9	25.9	152.5	63.5	**2'830.0**
DARDAGNY	1'335	388.7	185.5	5.2	0.3	135.4	715.1	362.4	90.4	3.7	456.5	**3'363.7**
GENEVE	189'313	23.4	295.8	78.0	21.7	39.8	458.8	333.8	215.0	261.3	810.1	**5'300.3**
GENTHOD	2'741	182.4	154.8	10.0	10.2	0.0	357.4	116.2	20.2	193.5	329.9	**2'827.1**
GRAND-SACONNEX	11'140	12.8	163.8	4.2	8.5	4.3	193.6	219.8	261.7	10.3	491.8	**3'341.7**
GY	418	621.4	288.1	33.1	13.8	74.0	1'030.4	-808.9	64.5	92.9	-651.5	**3'401.9**
HERMANCE	914	108.8	238.5	3.5	0.3	0.0	351.2	105.0	47.5	0.0	152.4	**3'263.3**
JUSSY	1'223	111.0	266.3	12.2	0.5	36.2	426.1	831.5	43.3	1.2	876.0	**4'116.4**
LACONNEX	627	25.0	214.9	21.7	0.3	0.0	261.8	176.7	100.3	159.4	436.4	**3'143.2**
LANCY	28'185	23.4	154.3	4.0	11.8	11.1	204.5	281.6	123.0	268.2	672.8	**3'271.4**
MEINIER	1'812	68.2	213.7	14.1	1.3	91.1	388.3	644.1	106.9	0.0	751.0	**3'784.7**
MEYRIN	21'442	51.4	139.6	14.6	8.1	3.7	217.4	351.3	-1.9	6.3	355.7	**3'472.8**
ONEX	17'421	9.1	165.4	15.1	0.6	2.9	193.1	49.8	98.4	4.0	152.3	**2'202.1**
PERLY-CERTOUX	2'874	39.7	223.9	24.0	8.7	7.9	304.1	141.1	0.3	1.1	142.6	**2'322.3**
PLAN-LES-OUATES	9'820	134.4	210.3	4.2	9.3	8.1	366.3	508.6	141.0	35.9	685.5	**4'192.6**
PREGNY-CHAMBESY	3'753	147.9	192.5	32.9	2.2	15.0	390.6	370.1	0.4	1.4	372.0	**2'548.4**
PRESINGE	659	267.1	195.9	7.4	3.4	115.0	588.8	-21.3	0.8	1'331.4	1'310.9	**3'755.4**
PUPLINGE	2'065	82.3	308.3	19.6	0.3	13.1	423.5	130.4	0.0	2.9	133.3	**2'369.7**
RUSSIN	464	277.8	149.3	2.7	0.3	0.0	430.0	-95.7	116.1	11.6	31.9	**2'411.6**
SATIGNY	3'317	148.6	209.2	19.7	3.0	14.6	395.1	1'017.0	110.7	52.2	1'179.8	**4'735.9**
SORAL	715	236.9	182.2	52.4	0.0	33.4	505.0	134.3	177.5	35.0	346.8	**2'337.5**
THONEX	13'471	32.9	164.6	17.5	3.7	21.9	240.6	247.0	0.3	0.0	247.3	**2'487.2**
TROINEX	2'177	51.3	224.4	16.1	20.6	16.8	329.2	441.6	0.0	486.5	928.2	**3'749.7**
VANDOEUVRES	2'642	75.7	347.6	28.7	27.0	88.4	567.4	34.3	0.4	0.0	34.7	**2'809.6**
VERNIER	33'004	36.0	144.3	25.4	19.2	18.7	243.6	231.9	131.3	4.9	368.1	**2'667.8**
VERSOIX	13'022	35.9	138.5	3.7	7.1	4.5	189.7	164.7	58.9	32.0	255.7	**2'190.2**
VEYRIER	9'782	128.2	186.3	7.0	3.2	27.7	352.4	115.2	76.2	0.3	191.8	**2'253.0**
TOTAL	457'628	47.2	229.3	39.9	16.9	26.1	359.5	261.9	133.4	141.5	536.8	**3'934.3**
TOTAL SANS GENEVE	268'315	64.0	182.4	13.0	13.5	16.5	289.4	211.2	75.8	57.0	344.0	**2'970.5**

CHFOFO

RECAPITULATION PAR FONCTION ANNEE 2009 (REVENUS DE FONCTIONNEMENT) **(arrondi franc)**

COMMUNES	Nombre	ADMINISTRATION GENERALE						SECURITE PUBLIQUE					ENS.&FORM.	
	d'habitant	O1	O2	O5	O8	O9	Total O	1O	11	14	16	Total 1	21	Total 2
AIRE-LA-VILLE	1'138	0	0	637	33'430	165'292	199'359	11'469	0	12'630	0	24'099	0	0
ANIERES	2'523	0	0	29'766	51'146	129'078	209'990	28'589	7'621	18'700	12'132	67'042	14'374	14'374
AVULLY	1'778	0	0	36'066	70'206	116'409	222'681	19'549	0	14'387	0	33'936	0	0
AVUSY	1'374	0	0	6'455	65'723	63'049	135'227	14'957	0	10'118	0	25'075	0	0
BARDONNEX	2'187	0	0	55'657	173'273	118'442	347'373	24'367	0	20'521	0	44'888	50	50
BELLEVUE	3'143	0	3'616	4'397	71'174	220'543	299'730	28'287	13'454	27'050	37'211	106'003	26'899	26'899
BERNEX	9'684	0	0	137'913	40'880	445'574	624'368	128'670	250'342	75'567	0	454'579	74'116	74'116
CAROUGE	19'745	0	4'234	133'266	203'094	1'919'619	2'260'213	220'978	1'956'357	160'821	38'219	2'376'374	98'962	98'962
CARTIGNY	832	0	0	700	28'262	48'563	77'526	9'227	0	6'366	0	15'593	6'482	6'482
CELIGNY	670	0	0	30'173	10'795	14'906	55'874	6'994	0	8'216	170	15'380	0	0
CHANCY	1'115	0	0	4'055	29'453	45'227	78'735	11'716	0	8'404	0	20'120	17'496	17'496
CHENE-BOUGERIES	10'288	0	0	10'273	308'434	823'832	1'142'538	174'713	102'660	78'677	9'373	365'424	104'659	104'659
CHENE-BOURG	7'999	0	0	6'762	285'552	651'036	943'350	238'249	172'575	68'470	17'155	496'449	83'240	83'240
CHOULEX	999	0	0	10'891	52'245	50'247	113'382	9'810	400	7'807	0	18'017	40'370	40'370
COLLEX-BOSSY	1'616	0	0	17'821	201'364	67'189	286'374	20'712	3'690	12'273	0	36'675	13'381	13'381
COLLONGE-BELLERIVE	7'480	0	0	129'648	84'060	675'836	889'544	149'297	203'938	100'422	66'192	519'850	97'235	97'235
COLOGNY	4'838	0	0	96'656	44'244	404'274	545'174	53'776	54'901	38'489	2'200	149'365	21'488	21'488
CONFIGNON	4'113	0	0	218'287	49'652	216'532	484'471	43'291	8'224	31'136	-5'150	77'501	160'505	160'505
CORSIER	1'770	0	0	9'029	7'211	92'145	108'385	20'532	4'700	13'405	3'500	42'137	2'620	2'620
DARDAGNY	1'335	0	0	9'683	84'825	256'734	351'242	14'143	0	10'056	1'400	25'599	17'998	17'998
GENEVE	189'313	-150	62'424	10'160'580	15'699'280	0	25'922'134	25'161'296	11'181'115	18'303'596	710'988	55'356'996	4'688'920	4'688'920
GENTHOD	2'741	0	0	29'400	22'114	125'803	177'317	30'861	12'981	21'003	0	64'845	21'763	21'763
GRAND-SACONNEX	11'140	0	0	90'313	715'095	1'087'653	1'893'061	89'962	243'439	168'610	40'850	542'862	63'290	63'290
GY	418	0	0	30	32'564	21'846	54'440	4'948	200	3'202	250	8'600	40'020	40'020
HERMANCE	914	0	0	15'836	137'594	51'295	204'725	7'702	0	6'985	0	14'687	1'718	1'718
JUSSY	1'223	0	0	31'115	28'471	73'642	133'229	11'799	0	9'908	3'000	24'707	33'080	33'080
LACONNEX	627	0	0	1'768	105'602	34'449	141'818	6'691	0	4'869	0	11'560	4'909	4'909
LANCY	28'185	0	10'800	148'995	86'087	2'113'434	2'359'316	302'060	476'377	232'774	71'916	1'083'127	399'915	399'915
MEINIER	1'812	0	0	57'215	12'732	90'305	160'252	19'891	3'020	14'430	0	37'341	14'148	14'148
MEYRIN	21'442	0	0	654'413	122'262	2'201'851	2'978'526	259'986	596'590	177'222	121'070	1'154'867	126'000	126'000
ONEX	17'421	100	0	185'645	84'215	1'117'364	1'387'324	145'278	415'272	134'344	4'284	699'178	279'148	279'148
PERLY-CERTOUX	2'874	0	0	355	34'379	185'947	220'682	27'395	0	26'388	0	53'783	4'771	4'771
PLAN-LES-OUATES	9'820	0	0	324'357	89'353	1'435'010	1'848'720	288'824	102'629	74'468	0	465'921	8'951	8'951
PREGNY-CHAMBESY	3'753	690	0	92'555	42'895	331'815	467'955	200'696	14'625	27'818	2'550	245'689	5'241	5'241
PRESINGE	659	0	0	9'373	28'800	31'951	70'124	6'372	0	5'210	0	11'582	687	687
PUPLINGE	2'065	0	0	1'982	15'754	112'941	130'677	22'702	1'752	16'150	0	40'603	32'462	32'462
RUSSIN	464	0	0	71	29'739	21'568	51'379	3'964	0	3'062	0	7'026	14'908	14'908
SATIGNY	3'317	0	0	6'454	374'537	759'011	1'140'002	61'551	43'916	30'142	5'150	140'758	35'238	35'238
SORAL	715	0	0	10'305	6'497	33'011	49'813	5'719	0	5'210	0	10'929	10'890	10'890
THONEX	13'471	0	0	6'018	100'472	893'498	999'988	177'137	155'526	115'430	7'698	455'791	68'809	68'809
TROINEX	2'177	0	0	24'269	46'600	117'411	188'280	26'509	0	18'894	0	45'403	127'120	127'120
VANDOEUVRES	2'642	0	0	11'031	25'958	162'350	199'339	35'274	3'320	20'701	21'747	81'041	11'363	11'363
VERNIER	33'004	867	4'852	78'902	775'051	2'812'479	3'672'151	367'000	690'663	486'701	156'228	1'700'592	263'386	263'386
VERSOIX	13'022	0	0	183'611	212'886	600'543	997'040	146'612	128'941	111'504	221'597	608'654	50'165	50'165
VEYRIER	9'782	0	0	55'393	173'162	412'548	641'103	103'077	73'879	80'284	0	257'240	5'494	5'494
TOTAL	**457'628**	**1'507**	**85'926**	**13'128'120**	**20'897'121**	**21'352'253**	**55'464'927**	**28'742'632**	**16'923'108**	**20'822'419**	**1'549'729**	**68'037'888**	**7'092'267**	**7'092'267**
TOTAL SANS GENEVE	**268'315**	**1'657**	**23'502**	**2'967'540**	**5'197'841**	**21'352'253**	**29'542'793**	**3'581'335**	**5'741'993**	**2'518'822**	**838'741**	**12'680'892**	**2'403'347**	**2'403'347**

REFOFO

RECAPITULATION PAR FONCTION ANNEE 2009 (REVENUS DE FONCTIONNEMENT) **(par habitant)**

COMMUNES	Nombre d'habitant	ADMINISTRATION GENERALE						SECURITE PUBLIQUE					ENS.&FORM.	
		O1	O2	O5	O8	O9	Total O	1O	11	14	16	Total 1	21	Total 2
AIRE-LA-VILLE	1'138	0.0	0.0	0.6	29.4	145.2	175.2	10.1	0.0	11.1	0.0	21.2	0.0	0.0
ANIERES	2'523	0.0	0.0	11.8	20.3	51.2	83.2	11.3	3.0	7.4	4.8	26.6	5.7	5.7
AVULLY	1'778	0.0	0.0	20.3	39.5	65.5	125.2	11.0	0.0	8.1	0.0	19.1	0.0	0.0
AVUSY	1'374	0.0	0.0	4.7	47.8	45.9	98.4	10.9	0.0	7.4	0.0	18.2	0.0	0.0
BARDONNEX	2'187	0.0	0.0	25.4	79.2	54.2	158.8	11.1	0.0	9.4	0.0	20.5	0.0	0.0
BELLEVUE	3'143	0.0	1.2	1.4	22.6	70.2	95.4	9.0	4.3	8.6	11.8	33.7	8.6	8.6
BERNEX	9'684	0.0	0.0	14.2	4.2	46.0	64.5	13.3	25.9	7.8	0.0	46.9	7.7	7.7
CAROUGE	19'745	0.0	0.2	6.7	10.3	97.2	114.5	11.2	99.1	8.1	1.9	120.4	5.0	5.0
CARTIGNY	832	0.0	0.0	0.8	34.0	58.4	93.2	11.1	0.0	7.7	0.0	18.7	7.8	7.8
CELIGNY	670	0.0	0.0	45.0	16.1	22.2	83.4	10.4	0.0	12.3	0.3	23.0	0.0	0.0
CHANCY	1'115	0.0	0.0	3.6	26.4	40.6	70.6	10.5	0.0	7.5	0.0	18.0	15.7	15.7
CHENE-BOUGERIES	10'288	0.0	0.0	1.0	30.0	80.1	111.1	17.0	10.0	7.6	0.9	35.5	10.2	10.2
CHENE-BOURG	7'999	0.0	0.0	0.8	35.7	81.4	117.9	29.8	21.6	8.6	2.1	62.1	10.4	10.4
CHOULEX	999	0.0	0.0	10.9	52.3	50.3	113.5	9.8	0.4	7.8	0.0	18.0	40.4	40.4
COLLEX-BOSSY	1'616	0.0	0.0	11.0	124.6	41.6	177.2	12.8	2.3	7.6	0.0	22.7	8.3	8.3
COLLONGE-BELLERIVE	7'480	0.0	0.0	17.3	11.2	90.4	118.9	20.0	27.3	13.4	8.8	69.5	13.0	13.0
COLOGNY	4'838	0.0	0.0	20.0	9.1	83.6	112.7	11.1	11.3	8.0	0.5	30.9	4.4	4.4
CONFIGNON	4'113	0.0	0.0	53.1	12.1	52.6	117.8	10.5	2.0	7.6	-1.3	18.8	39.0	39.0
CORSIER	1'770	0.0	0.0	5.1	4.1	52.1	61.2	11.6	2.7	7.6	2.0	23.8	1.5	1.5
DARDAGNY	1'335	0.0	0.0	7.3	63.5	192.3	263.1	10.6	0.0	7.5	1.0	19.2	13.5	13.5
GENEVE	189'313	0.0	0.3	53.7	82.9	0.0	136.9	132.9	59.1	96.7	3.8	292.4	24.8	24.8
GENTHOD	2'741	0.0	0.0	10.7	8.1	45.9	64.7	11.3	4.7	7.7	0.0	23.7	7.9	7.9
GRAND-SACONNEX	11'140	0.0	0.0	8.1	64.2	97.6	169.9	8.1	21.9	15.1	3.7	48.7	5.7	5.7
GY	418	0.0	0.0	0.1	77.9	52.3	130.2	11.8	0.5	7.7	0.6	20.6	95.7	95.7
HERMANCE	914	0.0	0.0	17.3	150.5	56.1	224.0	8.4	0.0	7.6	0.0	16.1	1.9	1.9
JUSSY	1'223	0.0	0.0	25.4	23.3	60.2	108.9	9.6	0.0	8.1	2.5	20.2	27.0	27.0
LACONNEX	627	0.0	0.0	2.8	168.4	54.9	226.2	10.7	0.0	7.8	0.0	18.4	7.8	7.8
LANCY	28'185	0.0	0.4	5.3	3.1	75.0	83.7	10.7	16.9	8.3	2.6	38.4	14.2	14.2
MEINIER	1'812	0.0	0.0	31.6	7.0	49.8	88.4	11.0	1.7	8.0	0.0	20.6	7.8	7.8
MEYRIN	21'442	0.0	0.0	30.5	5.7	102.7	138.9	12.1	27.8	8.3	5.6	53.9	5.9	5.9
ONEX	17'421	0.0	0.0	10.7	4.8	64.1	79.6	8.3	23.8	7.7	0.2	40.1	16.0	16.0
PERLY-CERTOUX	2'874	0.0	0.0	0.1	12.0	64.7	76.8	9.5	0.0	9.2	0.0	18.7	1.7	1.7
PLAN-LES-OUATES	9'820	0.0	0.0	33.0	9.1	146.1	188.3	29.4	10.5	7.6	0.0	47.4	0.9	0.9
PREGNY-CHAMBESY	3'753	0.2	0.0	24.7	11.4	88.4	124.7	53.5	3.9	7.4	0.7	65.5	1.4	1.4
PRESINGE	659	0.0	0.0	14.2	43.7	48.5	106.4	9.7	0.0	7.9	0.0	17.6	1.0	1.0
PUPLINGE	2'065	0.0	0.0	1.0	7.6	54.7	63.3	11.0	0.8	7.8	0.0	19.7	15.7	15.7
RUSSIN	464	0.0	0.0	0.2	64.1	46.5	110.7	8.5	0.0	6.6	0.0	15.1	32.1	32.1
SATIGNY	3'317	0.0	0.0	1.9	112.9	228.8	343.7	18.6	13.2	9.1	1.6	42.4	10.6	10.6
SORAL	715	0.0	0.0	14.4	9.1	46.2	69.7	8.0	0.0	7.3	0.0	15.3	15.2	15.2
THONEX	13'471	0.0	0.0	0.4	7.5	66.3	74.2	13.1	11.5	8.6	0.6	33.8	5.1	5.1
TROINEX	2'177	0.0	0.0	11.1	21.4	53.9	86.5	12.2	0.0	8.7	0.0	20.9	58.4	58.4
VANDOEUVRES	2'642	0.0	0.0	4.2	9.8	61.4	75.5	13.4	1.3	7.8	8.2	30.7	4.3	4.3
VERNIER	33'004	0.0	0.1	2.4	23.5	85.2	111.3	11.1	20.9	14.7	4.7	51.5	8.0	8.0
VERSOIX	13'022	0.0	0.0	14.1	16.3	46.1	76.6	11.3	9.9	8.6	17.0	46.7	3.9	3.9
VEYRIER	9'782	0.0	0.0	5.7	17.7	42.2	65.5	10.5	7.6	8.2	0.0	26.3	0.6	0.6
TOTAL	457'628	0.0	0.2	28.7	45.7	46.7	121.2	62.8	37.0	45.5	3.4	148.7	15.5	15.5
TOTAL SANS GENEVE	268'315	0.0	0.1	11.1	19.4	79.6	110.1	13.3	21.4	9.4	3.1	47.3	9.0	9.0

REFOFO

RECAPITULATION PAR FONCTION ANNEE 2009 (REVENUS DE FONCTIONNEMENT) **(arrondi franc)**

COMMUNES	Nombre	CULTURE ET LOISIRS					PREVOYANCE SOCIALE			TRAFIC		
	d'habitant	30	33	34	35	Total 3	54	58	Total 5	62	65	Total 6
AIRE-LA-VILLE	1'138	6'583	0	0	0	6'583	76'604	0	76'604	0	6'049	6'049
ANIERES	2'523	150	0	13'860	0	14'010	0	0	0	1'720	20'800	22'520
AVULLY	1'778	24'191	1'200	17'946	24'780	68'117	0	25'822	25'822	17'220	0	17'220
AVUSY	1'374	0	0	0	0	0	9'625	0	9'625	360	9'006	9'366
BARDONNEX	2'187	2'600	0	0	0	2'600	5'024	0	5'024	0	0	0
BELLEVUE	3'143	609	5'226	3'922	1'062	10'820	17'850	0	17'850	120'098	24'344	144'442
BERNEX	9'684	152	2'821	44'750	3'174	50'897	1'297'453	109'673	1'407'126	61'437	0	61'437
CAROUGE	19'745	112'039	108'564	1'055'726	12'628	1'288'956	859'503	27'261	886'765	2'584'668	0	2'584'668
CARTIGNY	832	0	0	1'200	0	1'200	12'864	3'850	16'714	90	429	519
CELIGNY	670	1'136	0	0	0	1'136	0	0	0	0	6'895	6'895
CHANCY	1'115	0	0	3'281	0	3'281	0	0	0	538	0	538
CHENE-BOUGERIES	10'288	3'755	57'836	11'519	12'395	85'505	361'942	428'999	790'941	39'247	2'700	41'947
CHENE-BOURG	7'999	70'875	0	0	0	70'875	584'022	265'043	849'065	100'656	0	100'656
CHOULEX	999	0	29'341	0	0	29'341	0	0	0	1'609	0	1'609
COLLEX-BOSSY	1'616	0	0	0	0	0	11'250	0	11'250	25'585	0	25'585
COLLONGE-BELLERIVE	7'480	1'156	157'416	27'035	0	185'607	0	41'511	41'511	313'532	23'730	337'262
COLOGNY	4'838	565	4'560	236'133	0	241'258	0	0	0	112'809	90'851	203'660
CONFIGNON	4'113	4'157	0	5'739	0	9'896	406'981	41'860	448'841	8'043	1'047	9'091
CORSIER	1'770	11'454	0	8'301	0	19'755	76'499	0	76'499	0	18'155	18'155
DARDAGNY	1'335	10	2'534	6'015	0	8'559	68'365	0	68'365	5'000	0	5'000
GENEVE	189'313	18'532'259	1'316'434	5'217'768	823'411	25'889'872	7'434'907	3'349'923	10'784'830	16'725'424	0	16'725'424
GENTHOD	2'741	259'609	0	0	0	259'609	2'125	19'200	21'325	9'676	0	9'676
GRAND-SACONNEX	11'140	26'483	41'451	74'419	122'726	265'079	486'855	98'174	585'029	244'428	167	244'595
GY	418	0	0	0	0	0	0	0	0	0	0	0
HERMANCE	914	12'754	0	0	0	12'754	0	0	0	0	0	0
JUSSY	1'223	0	0	0	0	0	56'760	0	56'760	23'552	0	23'552
LACONNEX	627	750	0	46'923	1'980	49'653	0	0	0	650	0	650
LANCY	28'185	91'538	217'851	682'469	875'265	1'867'123	1'390'297	1'236'610	2'626'907	665'692	167'078	832'770
MEINIER	1'812	0	0	512'053	0	512'053	85'315	0	85'315	4'970	11'028	15'998
MEYRIN	21'442	1'611'700	25'369	1'239'983	23'754	2'900'806	2'348'215	223'467	2'571'682	164'001	0	164'001
ONEX	17'421	661'592	56'163	310'118	0	1'027'874	390'312	260'880	651'192	110'720	0	110'720
PERLY-CERTOUX	2'874	20	556	12'745	0	13'321	100	0	100	6'247	0	6'247
PLAN-LES-OUATES	9'820	95'788	18'094	152'228	134'958	401'068	524'730	65'159	589'889	0	1'253	1'253
PREGNY-CHAMBESY	3'753	954	0	51'762	0	52'715	48'775	0	48'775	931	25'125	26'056
PRESINGE	659	1'876	0	55	0	1'931	18'930	0	18'930	0	4'050	4'050
PUPLINGE	2'065	39'730	0	7'290	0	47'020	136'562	0	136'562	0	27'629	27'629
RUSSIN	464	0	0	0	0	0	0	0	0	0	0	0
SATIGNY	3'317	2'766	3'182	34'613	0	40'561	309'788	0	309'788	48'451	44'755	93'206
SORAL	715	8'011	7'429	920	0	16'360	0	0	0	0	3'680	3'680
THONEX	13'471	691'740	0	194'652	418'968	1'305'360	412'497	34'070	446'567	85'214	0	85'214
TROINEX	2'177	860	0	5'883	51'450	58'193	102'915	1'918	104'833	135'150	0	135'150
VANDOEUVRES	2'642	4'344	12'000	15'000	0	31'344	1'789	0	1'789	2'493	13'100	15'593
VERNIER	33'004	125'624	58'254	1'454'642	68'630	1'707'150	5'093'913	136'642	5'230'555	518'467	1'788'165	2'306'631
VERSOIX	13'022	63'428	7'430	291'390	3'000	365'247	572'913	42'822	615'734	80'282	98'549	178'831
VEYRIER	9'782	8'319	0	3'714	7'320	19'353	245'536	14'400	259'936	147'968	0	147'968
TOTAL	**457'628**	**22'479'576**	**2'133'711**	**11'744'052**	**2'585'500**	**38'942'838**	**23'451'215**	**6'427'284**	**29'878'499**	**22'366'929**	**2'388'583**	**24'755'512**
TOTAL SANS GENEVE	**268'315**	**3'947'317**	**817'277**	**6'526'284**	**1'762'089**	**13'052'966**	**16'016'308**	**3'077'361**	**19'093'669**	**5'641'505**	**2'388'583**	**8'030'088**

REFOFO

RECAPITULATION PAR FONCTION ANNEE 2009 (REVENUS DE FONCTIONNEMENT) **(par habitant)**

COMMUNES	Nombre d'habitant	CULTURE ET LOISIRS					PREVOYANCE SOCIALE			TRAFIC		
		30	33	34	35	Total 3	54	58	Total 5	62	65	Total 6
AIRE-LA-VILLE	1'138	5.8	0.0	0.0	0.0	5.8	67.3	0.0	67.3	0.0	5.3	5.3
ANIERES	2'523	0.1	0.0	5.5	0.0	5.6	0.0	0.0	0.0	0.7	8.2	8.9
AVULLY	1'778	13.6	0.7	10.1	13.9	38.3	0.0	14.5	14.5	9.7	0.0	9.7
AVUSY	1'374	0.0	0.0	0.0	0.0	0.0	7.0	0.0	7.0	0.3	6.6	6.8
BARDONNEX	2'187	1.2	0.0	0.0	0.0	1.2	2.3	0.0	2.3	0.0	0.0	0.0
BELLEVUE	3'143	0.2	1.7	1.2	0.3	3.4	5.7	0.0	5.7	38.2	7.7	46.0
BERNEX	9'684	0.0	0.3	4.6	0.3	5.3	134.0	11.3	145.3	6.3	0.0	6.3
CAROUGE	19'745	5.7	5.5	53.5	0.6	65.3	43.5	1.4	44.9	130.9	0.0	130.9
CARTIGNY	832	0.0	0.0	1.4	0.0	1.4	15.5	4.6	20.1	0.1	0.5	0.6
CELIGNY	670	1.7	0.0	0.0	0.0	1.7	0.0	0.0	0.0	0.0	10.3	10.3
CHANCY	1'115	0.0	0.0	2.9	0.0	2.9	0.0	0.0	0.0	0.5	0.0	0.5
CHENE-BOUGERIES	10'288	0.4	5.6	1.1	1.2	8.3	35.2	41.7	76.9	3.8	0.3	4.1
CHENE-BOURG	7'999	8.9	0.0	0.0	0.0	8.9	73.0	33.1	106.1	12.6	0.0	12.6
CHOULEX	999	0.0	29.4	0.0	0.0	29.4	0.0	0.0	0.0	1.6	0.0	1.6
COLLEX-BOSSY	1'616	0.0	0.0	0.0	0.0	0.0	7.0	0.0	7.0	15.8	0.0	15.8
COLLONGE-BELLERIVE	7'480	0.2	21.0	3.6	0.0	24.8	0.0	5.5	5.5	41.9	3.2	45.1
COLOGNY	4'838	0.1	0.9	48.8	0.0	49.9	0.0	0.0	0.0	23.3	18.8	42.1
CONFIGNON	4'113	1.0	0.0	1.4	0.0	2.4	98.9	10.2	109.1	2.0	0.3	2.2
CORSIER	1'770	6.5	0.0	4.7	0.0	11.2	43.2	0.0	43.2	0.0	10.3	10.3
DARDAGNY	1'335	0.0	1.9	4.5	0.0	6.4	51.2	0.0	51.2	3.7	0.0	3.7
GENEVE	189'313	97.9	7.0	27.6	4.3	136.8	39.3	17.7	57.0	88.3	0.0	88.3
GENTHOD	2'741	94.7	0.0	0.0	0.0	94.7	0.8	7.0	7.8	3.5	0.0	3.5
GRAND-SACONNEX	11'140	2.4	3.7	6.7	11.0	23.8	43.7	8.8	52.5	21.9	0.0	22.0
GY	418	0.0	0.0	0.0	0.0	0.0	0.0	0.0	0.0	0.0	0.0	0.0
HERMANCE	914	14.0	0.0	0.0	0.0	14.0	0.0	0.0	0.0	0.0	0.0	0.0
JUSSY	1'223	0.0	0.0	0.0	0.0	0.0	46.4	0.0	46.4	19.3	0.0	19.3
LACONNEX	627	1.2	0.0	74.8	3.2	79.2	0.0	0.0	0.0	1.0	0.0	1.0
LANCY	28'185	3.2	7.7	24.2	31.1	66.2	49.3	43.9	93.2	23.6	5.9	29.5
MEINIER	1'812	0.0	0.0	282.6	0.0	282.6	47.1	0.0	47.1	2.7	6.1	8.8
MEYRIN	21'442	75.2	1.2	57.8	1.1	135.3	109.5	10.4	119.9	7.6	0.0	7.6
ONEX	17'421	38.0	3.2	17.8	0.0	59.0	22.4	15.0	37.4	6.4	0.0	6.4
PERLY-CERTOUX	2'874	0.0	0.2	4.4	0.0	4.6	0.0	0.0	0.0	2.2	0.0	2.2
PLAN-LES-OUATES	9'820	9.8	1.8	15.5	13.7	40.8	53.4	6.6	60.1	0.0	0.1	0.1
PREGNY-CHAMBESY	3'753	0.3	0.0	13.8	0.0	14.0	13.0	0.0	13.0	0.2	6.7	6.9
PRESINGE	659	2.8	0.0	0.1	0.0	2.9	28.7	0.0	28.7	0.0	6.1	6.1
PUPLINGE	2'065	19.2	0.0	3.5	0.0	22.8	66.1	0.0	66.1	0.0	13.4	13.4
RUSSIN	464	0.0	0.0	0.0	0.0	0.0	0.0	0.0	0.0	0.0	0.0	0.0
SATIGNY	3'317	0.8	1.0	10.4	0.0	12.2	93.4	0.0	93.4	14.6	13.5	28.1
SORAL	715	11.2	10.4	1.3	0.0	22.9	0.0	0.0	0.0	0.0	5.1	5.1
THONEX	13'471	51.4	0.0	14.4	31.1	96.9	30.6	2.5	33.2	6.3	0.0	6.3
TROINEX	2'177	0.4	0.0	2.7	23.6	26.7	47.3	0.9	48.2	62.1	0.0	62.1
VANDOEUVRES	2'642	1.6	4.5	5.7	0.0	11.9	0.7	0.0	0.7	0.9	5.0	5.9
VERNIER	33'004	3.8	1.8	44.1	2.1	51.7	154.3	4.1	158.5	15.7	54.2	69.9
VERSOIX	13'022	4.9	0.6	22.4	0.2	28.0	44.0	3.3	47.3	6.2	7.6	13.7
VEYRIER	9'782	0.9	0.0	0.4	0.7	2.0	25.1	1.5	26.6	15.1	0.0	15.1
TOTAL	457'628	49.1	4.7	25.7	5.6	85.1	51.2	14.0	65.3	48.9	5.2	54.1
TOTAL SANS GENEVE	268'315	14.7	3.0	24.3	6.6	48.6	59.7	11.5	71.2	21.0	8.9	29.9

REFOFO

RECAPITULATION PAR FONCTION ANNEE 2009 (REVENUS DE FONCTIONNEMENT) **(arrondi franc)**

COMMUNES	Nombre d'habitant	PROTEC. &AMENAG. ENVIRONNEMENT						FINANCES ET IMPOTS				TOTAL GENERAL
		71	72	74	78	79	Total 7	90	94	95	Total 9	
AIRE-LA-VILLE	1'138	3'907	3'061	225	0	8'663	15'855	2'712'298	213'045	92'681	3'018'024	**3'346'572**
ANIERES	2'523	70'973	13'967	2'550	0	0	87'490	6'949'489	116'734	1'421'568	8'487'791	**8'903'217**
AVULLY	1'778	27'806	23'759	700	0	0	52'265	3'927'949	222'633	4'414	4'154'995	**4'575'035**
AVUSY	1'374	24'487	4'417	2'290	0	0	31'194	4'140'365	340'412	7'256	4'488'033	**4'698'520**
BARDONNEX	2'187	0	19'933	16'974	0	28'954	65'860	4'603'982	42'394	6'600	4'652'977	**5'118'772**
BELLEVUE	3'143	0	35'998	200	26'515	0	62'713	10'088'451	82'100	134'689	10'305'240	**10'973'696**
BERNEX	9'684	0	23'794	7'600	44'173	0	75'567	23'260'367	515'443	30'174	23'805'985	**26'554'075**
CAROUGE	19'745	3'254	802'077	120'251	1'000	2'340	928'922	82'285'650	461'974	1'388'443	84'136'067	**94'560'927**
CARTIGNY	832	0	4'766	4'800	0	0	9'566	2'247'616	40'777	208'761	2'497'153	**2'624'753**
CELIGNY	670	4'449	1'561	1'000	0	15'000	22'009	2'497'216	161'725	171'630	2'830'571	**2'931'864**
CHANCY	1'115	40'294	2'692	0	0	0	42'986	2'336'217	179'869	0	2'516'086	**2'679'242**
CHENE-BOUGERIES	10'288	17'457	41'519	76'900	175	0	136'050	27'658'336	294'188	416'333	28'368'857	**31'035'921**
CHENE-BOURG	7'999	0	93'540	36'115	0	0	129'655	17'648'418	107'799	660'189	18'416'407	**21'089'696**
CHOULEX	999	16'767	100	1'600	0	0	18'467	3'955'889	10'527	38'317	4'004'732	**4'225'918**
COLLEX-BOSSY	1'616	0	20	1'800	0	15'000	16'820	3'760'965	32'392	1'860	3'795'218	**4'185'302**
COLLONGE-BELLERIVE	7'480	0	25'985	21'060	0	0	47'045	21'091'362	227'307	445'678	21'764'346	**23'882'400**
COLOGNY	4'838	0	23'922	46'050	32'052	6'645	108'669	17'929'603	110'559	3'388'725	21'428'887	**22'698'499**
CONFIGNON	4'113	600	15'170	13'800	24'880	0	54'450	10'352'094	582'597	48'360	10'983'051	**12'227'805**
CORSIER	1'770	0	8'389	0	0	2'098	10'487	4'468'635	16'120	320'717	4'805'472	**5'083'510**
DARDAGNY	1'335	49'270	6'320	0	0	0	55'590	4'261'058	168'785	4'115	4'433'958	**4'966'310**
GENEVE	189'313	116'607	1'331'233	3'995'306	51'508	160'497	5'655'150	912'082'812	7'961'535	99'761'948	1'019'806'296	**1'164'829'622**
GENTHOD	2'741	0	5'974	14'900	0	0	20'874	9'107'073	217'696	530'515	9'855'284	**10'430'694**
GRAND-SACONNEX	11'140	8'010	38'065	4'359	0	0	50'434	33'015'400	177'295	234'676	33'427'372	**37'071'721**
GY	418	135'049	290	5'500	0	0	140'839	1'169'717	25'716	36'500	1'231'933	**1'475'832**
HERMANCE	914	76'582	25	0	0	0	76'607	4'102'627	17'867	0	4'120'493	**4'430'985**
JUSSY	1'223	0	0	4'775	0	0	4'775	4'824'179	151'506	3'722	4'979'407	**5'255'509**
LACONNEX	627	7'635	1'695	0	0	0	9'331	1'746'530	43'289	283'576	2'073'395	**2'291'315**
LANCY	28'185	73'646	140'871	82'649	10'690	0	307'856	82'736'326	1'324'187	15'226'181	99'286'694	**108'763'708**
MEINIER	1'812	49'343	10'455	450	0	0	60'248	5'832'478	90'309	240'024	6'162'811	**7'048'166**
MEYRIN	21'442	0	88'824	30'560	95'379	0	214'762	79'918'460	290'393	386'970	80'595'823	**90'706'467**
ONEX	17'421	0	204'296	47'480	0	0	251'776	33'412'332	2'528'504	215'182	36'156'018	**40'563'229**
PERLY-CERTOUX	2'874	0	13'991	2'250	0	0	16'241	8'406'418	48'725	9'210	8'464'352	**8'779'496**
PLAN-LES-OUATES	9'820	0	36'932	14'806	60	0	51'797	45'579'271	210'333	242'300	46'031'904	**49'399'503**
PREGNY-CHAMBESY	3'753	0	16'409	6'619	0	0	23'028	12'140'126	598'032	30'000	12'768'158	**13'637'617**
PRESINGE	659	10'861	3'483	2'000	0	0	16'344	1'216'371	128'517	1'069'402	2'414'290	**2'537'938**
PUPLINGE	2'065	5'621	9'195	3'010	0	15'000	32'826	4'609'652	38'806	1'200	4'649'658	**5'097'436**
RUSSIN	464	18'933	0	0	0	0	18'933	1'512'311	92'086	3'825	1'608'223	**1'700'469**
SATIGNY	3'317	54'435	31'820	2'875	0	0	89'130	17'359'481	114'011	733	17'474'225	**19'322'907**
SORAL	715	8'254	2'172	1'300	0	5'667	17'394	1'737'160	162'882	41'564	1'941'606	**2'050'670**
THONEX	13'471	0	51'336	26'085	0	0	77'421	30'266'295	253'542	0	30'519'837	**33'958'987**
TROINEX	2'177	18'981	6'504	3'500	0	0	28'985	7'255'013	14'772	1'415'607	8'685'392	**9'373'357**
VANDOEUVRES	2'642	9'006	4'788	11'450	0	0	25'244	10'671'945	144'186	0	10'816'131	**11'181'845**
VERNIER	33'004	214	149'517	56'022	201'755	4'207	411'714	68'582'679	4'154'296	2'189'631	74'926'605	**90'218'785**
VERSOIX	13'022	15'678	86'126	11'622	0	0	113'425	25'518'207	872'467	502'302	26'892'976	**29'822'072**
VEYRIER	9'782	94'000	40'815	25'332	0	0	160'147	26'477'412	588'268	200'000	27'265'680	**28'756'921**
TOTAL	**457'628**	**962'118**	**3'425'806**	**4'706'763**	**488'185**	**264'071**	**9'846'942**	**1'685'456'236**	**24'176'600**	**131'415'576**	**1'841'048'412**	**2'075'067'285**
TOTAL SANS GENEVE	**268'315**	**845'511**	**2'094'573**	**711'458**	**436'677**	**103'574**	**4'191'793**	**773'373'424**	**16'215'065**	**31'653'627**	**821'242'116**	**910'237'663**

REFOFO

RECAPITULATION PAR FONCTION ANNEE 2009 (REVENUS DE FONCTIONNEMENT) **(par habitant)**

COMMUNES	Nombre d'habitant	PROTEC. &AMENAG. ENVIRONNEMENT						FINANCES ET IMPOTS				TOTAL GENERAL
		71	72	74	78	79	Total 7	90	94	95	Total 9	
AIRE-LA-VILLE	1'138	3.4	2.7	0.2	0.0	7.6	13.9	2'383.4	187.2	81.4	2'652.0	**2'940.7**
ANIERES	2'523	28.1	5.5	1.0	0.0	0.0	34.7	2'754.5	46.3	563.4	3'364.2	**3'528.8**
AVULLY	1'778	15.6	13.4	0.4	0.0	0.0	29.4	2'209.2	125.2	2.5	2'336.9	**2'573.1**
AVUSY	1'374	17.8	3.2	1.7	0.0	0.0	22.7	3'013.4	247.8	5.3	3'266.4	**3'419.6**
BARDONNEX	2'187	0.0	9.1	7.8	0.0	13.2	30.1	2'105.2	19.4	3.0	2'127.6	**2'340.5**
BELLEVUE	3'143	0.0	11.5	0.1	8.4	0.0	20.0	3'209.8	26.1	42.9	3'278.8	**3'491.5**
BERNEX	9'684	0.0	2.5	0.8	4.6	0.0	7.8	2'401.9	53.2	3.1	2'458.3	**2'742.1**
CAROUGE	19'745	0.2	40.6	6.1	0.1	0.1	47.0	4'167.4	23.4	70.3	4'261.1	**4'789.1**
CARTIGNY	832	0.0	5.7	5.8	0.0	0.0	11.5	2'701.5	49.0	250.9	3'001.4	**3'154.8**
CELIGNY	670	6.6	2.3	1.5	0.0	22.4	32.8	3'727.2	241.4	256.2	4'224.7	**4'375.9**
CHANCY	1'115	36.1	2.4	0.0	0.0	0.0	38.6	2'095.3	161.3	0.0	2'256.6	**2'402.9**
CHENE-BOUGERIES	10'288	1.7	4.0	7.5	0.0	0.0	13.2	2'688.4	28.6	40.5	2'757.5	**3'016.7**
CHENE-BOURG	7'999	0.0	11.7	4.5	0.0	0.0	16.2	2'206.3	13.5	82.5	2'302.3	**2'636.5**
CHOULEX	999	16.8	0.1	1.6	0.0	0.0	18.5	3'959.8	10.5	38.4	4'008.7	**4'230.1**
COLLEX-BOSSY	1'616	0.0	0.0	1.1	0.0	9.3	10.4	2'327.3	20.0	1.2	2'348.5	**2'589.9**
COLLONGE-BELLERIVE	7'480	0.0	3.5	2.8	0.0	0.0	6.3	2'819.7	30.4	59.6	2'909.7	**3'192.8**
COLOGNY	4'838	0.0	4.9	9.5	6.6	1.4	22.5	3'706.0	22.9	700.4	4'429.3	**4'691.7**
CONFIGNON	4'113	0.1	3.7	3.4	6.0	0.0	13.2	2'516.9	141.6	11.8	2'670.3	**2'973.0**
CORSIER	1'770	0.0	4.7	0.0	0.0	1.2	5.9	2'524.7	9.1	181.2	2'715.0	**2'872.0**
DARDAGNY	1'335	36.9	4.7	0.0	0.0	0.0	41.6	3'191.8	126.4	3.1	3'321.3	**3'720.1**
GENEVE	189'313	0.6	7.0	21.1	0.3	0.8	29.9	4'817.9	42.1	527.0	5'386.9	**6'152.9**
GENTHOD	2'741	0.0	2.2	5.4	0.0	0.0	7.6	3'322.5	79.4	193.5	3'595.5	**3'805.4**
GRAND-SACONNEX	11'140	0.7	3.4	0.4	0.0	0.0	4.5	2'963.7	15.9	21.1	3'000.7	**3'327.8**
GY	418	323.1	0.7	13.2	0.0	0.0	336.9	2'798.4	61.5	87.3	2'947.2	**3'530.7**
HERMANCE	914	83.8	0.0	0.0	0.0	0.0	83.8	4'488.7	19.5	0.0	4'508.2	**4'847.9**
JUSSY	1'223	0.0	0.0	3.9	0.0	0.0	3.9	3'944.5	123.9	3.0	4'071.5	**4'297.2**
LACONNEX	627	12.2	2.7	0.0	0.0	0.0	14.9	2'785.5	69.0	452.3	3'306.9	**3'654.4**
LANCY	28'185	2.6	5.0	2.9	0.4	0.0	10.9	2'935.5	47.0	540.2	3'522.7	**3'858.9**
MEINIER	1'812	27.2	5.8	0.2	0.0	0.0	33.2	3'218.8	49.8	132.5	3'401.1	**3'889.7**
MEYRIN	21'442	0.0	4.1	1.4	4.4	0.0	10.0	3'727.2	13.5	18.0	3'758.8	**4'230.3**
ONEX	17'421	0.0	11.7	2.7	0.0	0.0	14.5	1'917.9	145.1	12.4	2'075.4	**2'328.4**
PERLY-CERTOUX	2'874	0.0	4.9	0.8	0.0	0.0	5.7	2'925.0	17.0	3.2	2'945.1	**3'054.8**
PLAN-LES-OUATES	9'820	0.0	3.8	1.5	0.0	0.0	5.3	4'641.5	21.4	24.7	4'687.6	**5'030.5**
PREGNY-CHAMBESY	3'753	0.0	4.4	1.8	0.0	0.0	6.1	3'234.8	159.3	8.0	3'402.1	**3'633.8**
PRESINGE	659	16.5	5.3	3.0	0.0	0.0	24.8	1'845.8	195.0	1'622.8	3'663.6	**3'851.2**
PUPLINGE	2'065	2.7	4.5	1.5	0.0	7.3	15.9	2'232.3	18.8	0.6	2'251.7	**2'468.5**
RUSSIN	464	40.8	0.0	0.0	0.0	0.0	40.8	3'259.3	198.5	8.2	3'466.0	**3'664.8**
SATIGNY	3'317	16.4	9.6	0.9	0.0	0.0	26.9	5'233.5	34.4	0.2	5'268.1	**5'825.4**
SORAL	715	11.5	3.0	1.8	0.0	7.9	24.3	2'429.6	227.8	58.1	2'715.5	**2'868.1**
THONEX	13'471	0.0	3.8	1.9	0.0	0.0	5.7	2'246.8	18.8	0.0	2'265.6	**2'520.9**
TROINEX	2'177	8.7	3.0	1.6	0.0	0.0	13.3	3'332.6	6.8	650.3	3'989.6	**4'305.6**
VANDOEUVRES	2'642	3.4	1.8	4.3	0.0	0.0	9.6	4'039.3	54.6	0.0	4'093.9	**4'232.3**
VERNIER	33'004	0.0	4.5	1.7	6.1	0.1	12.5	2'078.0	125.9	66.3	2'270.2	**2'733.6**
VERSOIX	13'022	1.2	6.6	0.9	0.0	0.0	8.7	1'959.6	67.0	38.6	2'065.2	**2'290.1**
VEYRIER	9'782	9.6	4.2	2.6	0.0	0.0	16.4	2'706.7	60.1	20.4	2'787.3	**2'939.8**
TOTAL	457'628	2.1	7.5	10.3	1.1	0.6	21.5	3'683.0	52.8	287.2	4'023.0	**4'534.4**
TOTAL SANS GENEVE	268'315	3.2	7.8	2.7	1.6	0.4	15.6	2'882.3	60.4	118.0	3'060.7	**3'392.4**

REFOFO

Statistiques des dépenses et des recettes d'investissement 2009

Comparés des communes, par fonction, en valeur absolue et en francs par habitants

RECAPITULATION PAR FONCTION ANNEE 2009 (DEPENSES D'INVESTISSEMENTS) **(arrondi au franc)**

COMMUNES	Nombre d'habitant	ADMINISTRATION GENERALE						SECURITE PUBLIQUE					ENS.&FORM.	
		O1	O2	O5	O8	O9	Total O	1O	11	14	16	Total 1	21	Total 2
AIRE-LA-VILLE	1'138	0	0	0	111'948	0	111'948	0	0	0	0	0	0	0
ANIERES	2'523	0	0	0	2'809'644	0	2'809'644	0	0	0	0	0	791'153	791'153
AVULLY	1'778	0	0	0	0	0	0	0	0	0	0	0	0	0
AVUSY	1'374	0	0	0	313'454	0	313'454	0	0	0	0	0	0	0
BARDONNEX	2'187	0	0	0	4'825	0	4'825	0	0	255	0	255	1'930	1'930
BELLEVUE	3'143	0	0	0	0	0	0	0	0	0	0	0	187'737	187'737
BERNEX	9'684	0	0	101'824	34'733	0	136'557	0	68'965	0	0	68'965	1'187'175	1'187'175
CAROUGE	19'745	0	0	0	212'325	0	212'325	0	11'341	35'456	22'674	69'471	1'375'964	1'375'964
CARTIGNY	832	0	0	0	185'025	0	185'025	0	0	320'829	0	320'829	458'264	458'264
CELIGNY	670	0	0	0	0	0	0	0	0	0	0	0	0	0
CHANCY	1'115	0	0	0	3'241	0	3'241	0	0	0	0	0	2'838'880	2'838'880
CHENE-BOUGERIES	10'288	0	0	0	4'654'380	0	4'654'380	0	0	0	0	0	233'583	233'583
CHENE-BOURG	7'999	0	0	0	1'900'414	0	1'900'414	0	0	0	0	0	307'808	307'808
CHOULEX	999	0	0	0	0	0	0	0	0	0	0	0	0	0
COLLEX-BOSSY	1'616	0	0	0	0	0	0	0	0	0	0	0	0	0
COLLONGE-BELLERIVE	7'480	0	0	0	0	0	0	0	0	0	0	0	1'402'396	1'402'396
COLOGNY	4'838	0	0	0	157'944	0	157'944	0	243'200	0	0	243'200	0	0
CONFIGNON	4'113	0	0	0	62'941	0	62'941	0	0	0	0	0	142'885	142'885
CORSIER	1'770	0	0	0	45'460	0	45'460	0	0	0	0	0	1'842'500	1'842'500
DARDAGNY	1'335	0	0	0	0	0	0	0	0	0	0	0	0	0
GENEVE	189'313	114'361	0	4'117'927	7'486'501	0	11'718'790	11'141	702'822	1'516'830	105'425	2'336'218	5'246'447	5'246'447
GENTHOD	2'741	0	0	0	735'804	0	735'804	0	0	0	0	0	0	0
GRAND-SACONNEX	11'140	0	0	19'414	1'159'011	0	1'178'424	0	0	0	0	0	54'273	54'273
GY	418	0	0	0	420'426	0	420'426	0	0	0	0	0	0	0
HERMANCE	914	0	0	0	93'023	0	93'023	0	0	0	0	0	0	0
JUSSY	1'223	0	0	0	0	0	0	0	0	0	0	0	0	0
LACONNEX	627	0	0	0	0	0	0	0	0	0	0	0	0	0
LANCY	28'185	0	0	300'532	0	0	300'532	0	0	5'516'236	0	5'516'236	6'443'153	6'443'153
MEINIER	1'812	0	0	0	972'585	0	972'585	0	0	0	0	0	97'442	97'442
MEYRIN	21'442	0	0	209'731	267'257	0	476'988	0	50'655	321'608	916'819	1'289'082	2'082'234	2'082'234
ONEX	17'421	3'151	0	0	151'225	0	154'376	0	73'430	55'320	0	128'750	2'412'981	2'412'981
PERLY-CERTOUX	2'874	0	0	0	0	0	0	0	0	0	0	0	0	0
PLAN-LES-OUATES	9'820	0	0	0	3'714'672	173'034	3'887'706	0	0	0	0	0	490'072	490'072
PREGNY-CHAMBESY	3'753	0	0	0	186'345	0	186'345	0	0	0	0	0	0	0
PRESINGE	659	0	0	0	0	0	0	0	0	0	0	0	0	0
PUPLINGE	2'065	0	0	0	0	0	0	0	0	0	0	0	12'420	12'420
RUSSIN	464	0	0	0	0	0	0	0	0	0	0	0	0	0
SATIGNY	3'317	0	0	0	107'461	251'031	358'492	0	0	0	0	0	1'588'223	1'588'223
SORAL	715	0	0	0	0	0	0	0	0	0	0	0	0	0
THONEX	13'471	0	0	0	191'173	0	191'173	0	0	67'200	0	67'200	13'683'961	13'683'961
TROINEX	2'177	0	0	0	7'497'566	0	7'497'566	0	0	0	0	0	0	0
VANDOEUVRES	2'642	0	0	0	233'756	0	233'756	0	0	0	0	0	0	0
VERNIER	33'004	0	0	164'991	240'139	0	405'130	0	0	19'535	43'057	62'591	3'821'173	3'821'173
VERSOIX	13'022	0	0	0	1'276'790	0	1'276'790	0	0	0	0	0	436'915	436'915
VEYRIER	9'782	0	0	8'773	349'919	0	358'693	0	169'325	0	0	169'325	349'984	349'984
TOTAL	**457'628**	**117'512**	**0**	**4'923'193**	**35'579'985**	**424'065**	**41'044'755**	**11'141**	**1'319'738**	**7'853'268**	**1'087'975**	**10'272'122**	**47'489'552**	**47'489'552**
TOTAL SANS GENEVE	**268'315**	**3'151**	**0**	**805'266**	**28'093'483**	**424'065**	**29'325'965**	**0**	**616'916**	**6'336'438**	**982'550**	**7'935'904**	**42'243'106**	**42'243'106**

DEINFO

RECAPITULATION PAR FONCTION ANNEE 2009 (DEPENSES D'INVESTISSEMENTS) **(par habitant)**

COMMUNES	Nombre	ADMINISTRATION GENERALE						SECURITE PUBLIQUE					ENS.&FORM.	
	d'habitant	O1	O2	O5	O8	O9	Total O	1O	11	14	16	Total 1	21	Total 2
AIRE-LA-VILLE	1'138	0.0	0.0	0.0	98.4	0.0	98.4	0.0	0.0	0.0	0.0	0.0	0.0	0.0
ANIERES	2'523	0.0	0.0	0.0	1'113.6	0.0	1'113.6	0.0	0.0	0.0	0.0	0.0	313.6	313.6
AVULLY	1'778	0.0	0.0	0.0	0.0	0.0	0.0	0.0	0.0	0.0	0.0	0.0	0.0	0.0
AVUSY	1'374	0.0	0.0	0.0	228.1	0.0	228.1	0.0	0.0	0.0	0.0	0.0	0.0	0.0
BARDONNEX	2'187	0.0	0.0	0.0	2.2	0.0	2.2	0.0	0.0	0.1	0.0	0.1	0.9	0.9
BELLEVUE	3'143	0.0	0.0	0.0	0.0	0.0	0.0	0.0	0.0	0.0	0.0	0.0	59.7	59.7
BERNEX	9'684	0.0	0.0	10.5	3.6	0.0	14.1	0.0	7.1	0.0	0.0	7.1	122.6	122.6
CAROUGE	19'745	0.0	0.0	0.0	10.8	0.0	10.8	0.0	0.6	1.8	1.1	3.5	69.7	69.7
CARTIGNY	832	0.0	0.0	0.0	222.4	0.0	222.4	0.0	0.0	385.6	0.0	385.6	550.8	550.8
CELIGNY	670	0.0	0.0	0.0	0.0	0.0	0.0	0.0	0.0	0.0	0.0	0.0	0.0	0.0
CHANCY	1'115	0.0	0.0	0.0	2.9	0.0	2.9	0.0	0.0	0.0	0.0	0.0	2'546.1	2'546.1
CHENE-BOUGERIES	10'288	0.0	0.0	0.0	452.4	0.0	452.4	0.0	0.0	0.0	0.0	0.0	22.7	22.7
CHENE-BOURG	7'999	0.0	0.0	0.0	237.6	0.0	237.6	0.0	0.0	0.0	0.0	0.0	38.5	38.5
CHOULEX	999	0.0	0.0	0.0	0.0	0.0	0.0	0.0	0.0	0.0	0.0	0.0	0.0	0.0
COLLEX-BOSSY	1'616	0.0	0.0	0.0	0.0	0.0	0.0	0.0	0.0	0.0	0.0	0.0	0.0	0.0
COLLONGE-BELLERIVE	7'480	0.0	0.0	0.0	0.0	0.0	0.0	0.0	0.0	0.0	0.0	0.0	187.5	187.5
COLOGNY	4'838	0.0	0.0	0.0	32.6	0.0	32.6	0.0	50.3	0.0	0.0	50.3	0.0	0.0
CONFIGNON	4'113	0.0	0.0	0.0	15.3	0.0	15.3	0.0	0.0	0.0	0.0	0.0	34.7	34.7
CORSIER	1'770	0.0	0.0	0.0	25.7	0.0	25.7	0.0	0.0	0.0	0.0	0.0	1'041.0	1'041.0
DARDAGNY	1'335	0.0	0.0	0.0	0.0	0.0	0.0	0.0	0.0	0.0	0.0	0.0	0.0	0.0
GENEVE	189'313	0.6	0.0	21.8	39.5	0.0	61.9	0.1	3.7	8.0	0.6	12.3	27.7	27.7
GENTHOD	2'741	0.0	0.0	0.0	268.4	0.0	268.4	0.0	0.0	0.0	0.0	0.0	0.0	0.0
GRAND-SACONNEX	11'140	0.0	0.0	1.7	104.0	0.0	105.8	0.0	0.0	0.0	0.0	0.0	4.9	4.9
GY	418	0.0	0.0	0.0	1'005.8	0.0	1'005.8	0.0	0.0	0.0	0.0	0.0	0.0	0.0
HERMANCE	914	0.0	0.0	0.0	101.8	0.0	101.8	0.0	0.0	0.0	0.0	0.0	0.0	0.0
JUSSY	1'223	0.0	0.0	0.0	0.0	0.0	0.0	0.0	0.0	0.0	0.0	0.0	0.0	0.0
LACONNEX	627	0.0	0.0	0.0	0.0	0.0	0.0	0.0	0.0	0.0	0.0	0.0	0.0	0.0
LANCY	28'185	0.0	0.0	10.7	0.0	0.0	10.7	0.0	0.0	195.7	0.0	195.7	228.6	228.6
MEINIER	1'812	0.0	0.0	0.0	536.7	0.0	536.7	0.0	0.0	0.0	0.0	0.0	53.8	53.8
MEYRIN	21'442	0.0	0.0	9.8	12.5	0.0	22.2	0.0	2.4	15.0	42.8	60.1	97.1	97.1
ONEX	17'421	0.2	0.0	0.0	8.7	0.0	8.9	0.0	4.2	3.2	0.0	7.4	138.5	138.5
PERLY-CERTOUX	2'874	0.0	0.0	0.0	0.0	0.0	0.0	0.0	0.0	0.0	0.0	0.0	0.0	0.0
PLAN-LES-OUATES	9'820	0.0	0.0	0.0	378.3	17.6	395.9	0.0	0.0	0.0	0.0	0.0	49.9	49.9
PREGNY-CHAMBESY	3'753	0.0	0.0	0.0	49.7	0.0	49.7	0.0	0.0	0.0	0.0	0.0	0.0	0.0
PRESINGE	659	0.0	0.0	0.0	0.0	0.0	0.0	0.0	0.0	0.0	0.0	0.0	0.0	0.0
PUPLINGE	2'065	0.0	0.0	0.0	0.0	0.0	0.0	0.0	0.0	0.0	0.0	0.0	6.0	6.0
RUSSIN	464	0.0	0.0	0.0	0.0	0.0	0.0	0.0	0.0	0.0	0.0	0.0	0.0	0.0
SATIGNY	3'317	0.0	0.0	0.0	32.4	75.7	108.1	0.0	0.0	0.0	0.0	0.0	478.8	478.8
SORAL	715	0.0	0.0	0.0	0.0	0.0	0.0	0.0	0.0	0.0	0.0	0.0	0.0	0.0
THONEX	13'471	0.0	0.0	0.0	14.2	0.0	14.2	0.0	0.0	5.0	0.0	5.0	1'015.8	1'015.8
TROINEX	2'177	0.0	0.0	0.0	3'444.0	0.0	3'444.0	0.0	0.0	0.0	0.0	0.0	0.0	0.0
VANDOEUVRES	2'642	0.0	0.0	0.0	88.5	0.0	88.5	0.0	0.0	0.0	0.0	0.0	0.0	0.0
VERNIER	33'004	0.0	0.0	5.0	7.3	0.0	12.3	0.0	0.0	0.6	1.3	1.9	115.8	115.8
VERSOIX	13'022	0.0	0.0	0.0	98.0	0.0	98.0	0.0	0.0	0.0	0.0	0.0	33.6	33.6
VEYRIER	9'782	0.0	0.0	0.9	35.8	0.0	36.7	0.0	17.3	0.0	0.0	17.3	35.8	35.8
TOTAL	457'628	0.3	0.0	10.8	77.7	0.9	89.7	0.0	2.9	17.2	2.4	22.4	103.8	103.8
TOTAL SANS GENEVE	268'315	0.0	0.0	3.0	104.7	1.6	109.3	0.0	2.3	23.6	3.7	29.6	157.4	157.4

statist/2009/deinfo.xls

RECAPITULATION PAR FONCTION ANNEE 2009 (DEPENSES D'INVESTISSEMENTS) **(arrondi au franc)**

COMMUNES	Nombre d'habitant	CULTURE ET LOISIRS					PREVOYANCE SOCIALE			TRAFIC		
		30	33	34	35	Total 3	54	58	Total 5	62	65	Total 6
AIRE-LA-VILLE	1'138	0	0	0	0	0	0	0	0	0	0	0
ANIERES	2'523	1'300'784	0	0	0	1'300'784	0	0	0	1'645'327	0	1'645'327
AVULLY	1'778	0	0	0	0	0	0	0	0	0	0	0
AVUSY	1'374	0	0	0	0	0	0	0	0	0	0	0
BARDONNEX	2'187	0	0	0	0	0	0	92'950	92'950	429'100	0	429'100
BELLEVUE	3'143	0	0	285'280	83'031	368'311	0	0	0	13'339	0	13'339
BERNEX	9'684	0	1	1'274'739	148'655	1'423'394	46'590	400'569	447'158	168'950	0	168'950
CAROUGE	19'745	1'539'221	175'723	528'078	84'290	2'327'312	8'409'610	213'038	8'622'649	1'023'541	0	1'023'541
CARTIGNY	832	0	0	0	0	0	0	0	0	104'539	0	104'539
CELIGNY	670	0	0	0	0	0	0	0	0	452'000	10'000	462'000
CHANCY	1'115	0	0	0	0	0	449'216	0	449'216	0	0	0
CHENE-BOUGERIES	10'288	0	294'974	595'383	0	890'357	0	0	0	343'228	0	343'228
CHENE-BOURG	7'999	0	110	400'311	0	400'421	95'266	0	95'266	978'464	0	978'464
CHOULEX	999	0	0	0	0	0	0	0	0	0	0	0
COLLEX-BOSSY	1'616	0	0	700'000	0	700'000	0	0	0	0	0	0
COLLONGE-BELLERIVE	7'480	0	153'116	0	0	153'116	2'362'126	-41'530	2'320'596	932'656	0	932'656
COLOGNY	4'838	0	0	0	0	0	576'777	0	576'777	223'605	0	223'605
CONFIGNON	4'113	0	0	24'718	0	24'718	0	0	0	664'898	0	664'898
CORSIER	1'770	0	0	0	0	0	0	0	0	185'000	0	185'000
DARDAGNY	1'335	0	0	0	0	0	0	0	0	1'364'674	0	1'364'674
GENEVE	189'313	8'283'081	8'505'702	8'419'593	0	25'208'376	2'540'095	116'994	2'657'090	36'495'934	17'443'459	53'939'393
GENTHOD	2'741	386'165	0	71'604	0	457'769	0	0	0	1'743'346	0	1'743'346
GRAND-SACONNEX	11'140	143'969	1'081'104	0	0	1'225'073	0	0	0	352'994	0	352'994
GY	418	0	0	0	0	0	0	0	0	0	0	0
HERMANCE	914	0	0	0	0	0	0	0	0	0	0	0
JUSSY	1'223	0	0	0	0	0	0	0	0	0	0	0
LACONNEX	627	0	0	0	0	0	0	0	0	0	0	0
LANCY	28'185	0	1'790'692	1'404'064	16'590	3'211'345	145'184	0	145'184	2'928'362	0	2'928'362
MEINIER	1'812	0	0	750'950	0	750'950	0	0	0	613'872	0	613'872
MEYRIN	21'442	96'625	80'168	5'788'821	168'069	6'133'683	277'705	25'000	302'705	2'351'101	0	2'351'101
ONEX	17'421	0	376'726	828'797	0	1'205'523	1'595'730	0	1'595'730	686'850	0	686'850
PERLY-CERTOUX	2'874	0	0	0	5'441	5'441	0	701'166	701'166	18'108	0	18'108
PLAN-LES-OUATES	9'820	67'923	7'925	341'514	183'176	600'538	1'790'474	0	1'790'474	604'643	7'054	611'697
PREGNY-CHAMBESY	3'753	0	3'068	418'395	0	421'463	0	0	0	253'412	0	253'412
PRESINGE	659	0	0	0	0	0	0	0	0	0	0	0
PUPLINGE	2'065	0	0	59'610	0	59'610	0	0	0	0	0	0
RUSSIN	464	0	0	0	0	0	0	0	0	0	0	0
SATIGNY	3'317	0	1'228'681	0	0	1'228'681	116'000	0	116'000	1'717'224	0	1'717'224
SORAL	715	0	0	0	0	0	0	0	0	0	0	0
THONEX	13'471	0	46'229	1'369'428	0	1'415'657	254'240	0	254'240	601'968	0	601'968
TROINEX	2'177	0	0	0	0	0	0	100'000	100'000	18'988	0	18'988
VANDOEUVRES	2'642	0	102'697	0	0	102'697	0	0	0	341'929	0	341'929
VERNIER	33'004	236'475	361'357	424'209	150'529	1'172'570	985'044	268'897	1'253'940	3'209'460	0	3'209'460
VERSOIX	13'022	90'798	0	228'300	0	319'099	2'646'745	0	2'646'745	1'686'905	0	1'686'905
VEYRIER	9'782	12'000	0	1'558'774	733'901	2'304'675	163'214	0	163'214	1'300'872	5'595	1'306'467
TOTAL	**457'628**	**12'157'041**	**14'208'274**	**25'472'566**	**1'573'682**	**53'411'563**	**22'454'015**	**1'877'084**	**24'331'099**	**63'455'289**	**17'466'109**	**80'921'397**
TOTAL SANS GENEVE	**268'315**	**3'873'960**	**5'702'572**	**17'052'973**	**1'573'682**	**28'203'187**	**19'913'920**	**1'760'089**	**21'674'009**	**26'959'355**	**22'649**	**26'982'004**

DEINFO

RECAPITULATION PAR FONCTION ANNEE 2009 (DEPENSES D'INVESTISSEMENTS) **(par habitant)**

COMMUNES	Nombre	CULTURE ET LOISIRS					PREVOYANCE SOCIALE			TRAFIC		
	d'habitant	30	33	34	35	Total 3	54	58	Total 5	62	65	Total 6
AIRE-LA-VILLE	1'138	0.0	0.0	0.0	0.0	0.0	0.0	0.0	0.0	0.0	0.0	0.0
ANIERES	2'523	515.6	0.0	0.0	0.0	515.6	0.0	0.0	0.0	652.1	0.0	652.1
AVULLY	1'778	0.0	0.0	0.0	0.0	0.0	0.0	0.0	0.0	0.0	0.0	0.0
AVUSY	1'374	0.0	0.0	0.0	0.0	0.0	0.0	0.0	0.0	0.0	0.0	0.0
BARDONNEX	2'187	0.0	0.0	0.0	0.0	0.0	0.0	42.5	42.5	196.2	0.0	196.2
BELLEVUE	3'143	0.0	0.0	90.8	26.4	117.2	0.0	0.0	0.0	4.2	0.0	4.2
BERNEX	9'684	0.0	0.0	131.6	15.4	147.0	4.8	41.4	46.2	17.4	0.0	17.4
CAROUGE	19'745	78.0	8.9	26.7	4.3	117.9	425.9	10.8	436.7	51.8	0.0	51.8
CARTIGNY	832	0.0	0.0	0.0	0.0	0.0	0.0	0.0	0.0	125.6	0.0	125.6
CELIGNY	670	0.0	0.0	0.0	0.0	0.0	0.0	0.0	0.0	674.6	14.9	689.6
CHANCY	1'115	0.0	0.0	0.0	0.0	0.0	402.9	0.0	402.9	0.0	0.0	0.0
CHENE-BOUGERIES	10'288	0.0	28.7	57.9	0.0	86.5	0.0	0.0	0.0	33.4	0.0	33.4
CHENE-BOURG	7'999	0.0	0.0	50.0	0.0	50.1	11.9	0.0	11.9	122.3	0.0	122.3
CHOULEX	999	0.0	0.0	0.0	0.0	0.0	0.0	0.0	0.0	0.0	0.0	0.0
COLLEX-BOSSY	1'616	0.0	0.0	433.2	0.0	433.2	0.0	0.0	0.0	0.0	0.0	0.0
COLLONGE-BELLERIVE	7'480	0.0	20.5	0.0	0.0	20.5	315.8	-5.6	310.2	124.7	0.0	124.7
COLOGNY	4'838	0.0	0.0	0.0	0.0	0.0	119.2	0.0	119.2	46.2	0.0	46.2
CONFIGNON	4'113	0.0	0.0	6.0	0.0	6.0	0.0	0.0	0.0	161.7	0.0	161.7
CORSIER	1'770	0.0	0.0	0.0	0.0	0.0	0.0	0.0	0.0	104.5	0.0	104.5
DARDAGNY	1'335	0.0	0.0	0.0	0.0	0.0	0.0	0.0	0.0	1'022.2	0.0	1'022.2
GENEVE	189'313	43.8	44.9	44.5	0.0	133.2	13.4	0.6	14.0	192.8	92.1	284.9
GENTHOD	2'741	140.9	0.0	26.1	0.0	167.0	0.0	0.0	0.0	636.0	0.0	636.0
GRAND-SACONNEX	11'140	12.9	97.0	0.0	0.0	110.0	0.0	0.0	0.0	31.7	0.0	31.7
GY	418	0.0	0.0	0.0	0.0	0.0	0.0	0.0	0.0	0.0	0.0	0.0
HERMANCE	914	0.0	0.0	0.0	0.0	0.0	0.0	0.0	0.0	0.0	0.0	0.0
JUSSY	1'223	0.0	0.0	0.0	0.0	0.0	0.0	0.0	0.0	0.0	0.0	0.0
LACONNEX	627	0.0	0.0	0.0	0.0	0.0	0.0	0.0	0.0	0.0	0.0	0.0
LANCY	28'185	0.0	63.5	49.8	0.6	113.9	5.2	0.0	5.2	103.9	0.0	103.9
MEINIER	1'812	0.0	0.0	414.4	0.0	414.4	0.0	0.0	0.0	338.8	0.0	338.8
MEYRIN	21'442	4.5	3.7	270.0	7.8	286.1	13.0	1.2	14.1	109.6	0.0	109.6
ONEX	17'421	0.0	21.6	47.6	0.0	69.2	91.6	0.0	91.6	39.4	0.0	39.4
PERLY-CERTOUX	2'874	0.0	0.0	0.0	1.9	1.9	0.0	244.0	244.0	6.3	0.0	6.3
PLAN-LES-OUATES	9'820	6.9	0.8	34.8	18.7	61.2	182.3	0.0	182.3	61.6	0.7	62.3
PREGNY-CHAMBESY	3'753	0.0	0.8	111.5	0.0	112.3	0.0	0.0	0.0	67.5	0.0	67.5
PRESINGE	659	0.0	0.0	0.0	0.0	0.0	0.0	0.0	0.0	0.0	0.0	0.0
PUPLINGE	2'065	0.0	0.0	28.9	0.0	28.9	0.0	0.0	0.0	0.0	0.0	0.0
RUSSIN	464	0.0	0.0	0.0	0.0	0.0	0.0	0.0	0.0	0.0	0.0	0.0
SATIGNY	3'317	0.0	370.4	0.0	0.0	370.4	35.0	0.0	35.0	517.7	0.0	517.7
SORAL	715	0.0	0.0	0.0	0.0	0.0	0.0	0.0	0.0	0.0	0.0	0.0
THONEX	13'471	0.0	3.4	101.7	0.0	105.1	18.9	0.0	18.9	44.7	0.0	44.7
TROINEX	2'177	0.0	0.0	0.0	0.0	0.0	0.0	45.9	45.9	8.7	0.0	8.7
VANDOEUVRES	2'642	0.0	38.9	0.0	0.0	38.9	0.0	0.0	0.0	129.4	0.0	129.4
VERNIER	33'004	7.2	10.9	12.9	4.6	35.5	29.8	8.1	38.0	97.2	0.0	97.2
VERSOIX	13'022	7.0	0.0	17.5	0.0	24.5	203.3	0.0	203.3	129.5	0.0	129.5
VEYRIER	9'782	1.2	0.0	159.4	75.0	235.6	16.7	0.0	16.7	133.0	0.6	133.6
TOTAL	457'628	26.6	31.0	55.7	3.4	116.7	49.1	4.1	53.2	138.7	38.2	176.8
TOTAL SANS GENEVE	268'315	14.4	21.3	63.6	5.9	105.1	74.2	6.6	80.8	100.5	0.1	100.6

DEINFO

RECAPITULATION PAR FONCTION ANNEE 2009 (DEPENSES D'INVESTISSEMENTS) **(arrondi au franc)**

COMMUNES	Nombre d'habitant	PROTEC. &AMENAG. ENVIRONNEMENT						FINANCES ET IMPOTS				TOTAL GENERAL
		71	72	74	78	79	Total 7	90	94	95	Total 9	
AIRE-LA-VILLE	1'138	0	0	0	25'098	0	25'098	0	0	0	0	**137'046**
ANIERES	2'523	2'231'369	0	0	0	0	2'231'369	0	0	0	0	**8'778'277**
AVULLY	1'778	0	0	0	0	0	0	0	0	0	0	**0**
AVUSY	1'374	0	0	0	0	0	0	0	0	0	0	**313'454**
BARDONNEX	2'187	35'348	0	0	0	2'857	38'205	0	0	0	0	**567'265**
BELLEVUE	3'143	8'864	0	0	0	0	8'864	0	501'600	0	501'600	**1'079'851**
BERNEX	9'684	160'759	0	0	91'592	186'756	439'107	0	0	0	0	**3'871'307**
CAROUGE	19'745	103'266	404'536	11'264	71'290	142'363	732'718	0	0	0	0	**14'363'980**
CARTIGNY	832	0	0	0	0	0	0	0	0	0	0	**1'068'656**
CELIGNY	670	170'074	0	0	0	10'623	180'697	0	0	0	0	**642'697**
CHANCY	1'115	0	386'691	0	0	0	386'691	0	0	0	0	**3'678'028**
CHENE-BOUGERIES	10'288	391'337	0	0	0	256'827	648'164	0	0	0	0	**6'769'711**
CHENE-BOURG	7'999	113'268	0	1'056'823	33'821	73'262	1'277'173	0	0	0	0	**4'959'546**
CHOULEX	999	412'282	0	0	0	0	412'282	0	0	0	0	**412'282**
COLLEX-BOSSY	1'616	0	0	0	0	0	0	0	0	0	0	**700'000**
COLLONGE-BELLERIVE	7'480	16'503	0	16'758	0	85'311	118'572	0	0	0	0	**4'927'337**
COLOGNY	4'838	233'106	0	0	0	0	233'106	0	0	0	0	**1'434'631**
CONFIGNON	4'113	237'565	24'220	0	0	4'523	266'307	0	0	0	0	**1'161'750**
CORSIER	1'770	1'995'092	0	0	0	12'304	2'007'396	0	0	0	0	**4'080'356**
DARDAGNY	1'335	444'000	0	0	0	318'401	762'401	0	0	0	0	**2'127'075**
GENEVE	189'313	670'854	1'409'061	541'464	709'585	-2'214'220	1'116'744	0	0	-2	-2	**102'223'056**
GENTHOD	2'741	829'751	0	0	0	0	829'751	0	0	0	0	**3'766'669**
GRAND-SACONNEX	11'140	52'282	293'475	0	35'151	0	380'908	0	0	0	0	**3'191'673**
GY	418	0	0	0	0	0	0	0	0	0	0	**420'426**
HERMANCE	914	0	0	0	0	0	0	0	0	0	0	**93'023**
JUSSY	1'223	0	0	0	0	0	0	0	0	0	0	**0**
LACONNEX	627	0	0	0	0	42'628	42'628	0	0	0	0	**42'628**
LANCY	28'185	1'310'203	186'526	0	62'790	32'314	1'591'833	0	2'000'000	0	2'000'000	**22'136'644**
MEINIER	1'812	0	0	0	0	0	0	0	0	0	0	**2'434'849**
MEYRIN	21'442	1'239'980	1'047'814	25'129	61'300	275'724	2'649'947	0	0	0	0	**15'285'741**
ONEX	17'421	879'170	66'982	0	0	110'975	1'057'127	0	0	0	0	**7'241'338**
PERLY-CERTOUX	2'874	192'585	0	0	0	0	192'585	0	0	0	0	**917'299**
PLAN-LES-OUATES	9'820	3'199'509	171'127	0	0	325'183	3'695'819	0	0	0	0	**11'076'306**
PREGNY-CHAMBESY	3'753	409'271	3'959	0	0	0	413'229	0	0	0	0	**1'274'449**
PRESINGE	659	0	0	0	0	0	0	0	0	0	0	**0**
PUPLINGE	2'065	0	0	0	0	0	0	0	0	0	0	**72'031**
RUSSIN	464	0	0	0	0	0	0	0	0	0	0	**0**
SATIGNY	3'317	167'119	103'540	0	0	0	270'659	0	0	0	0	**5'279'278**
SORAL	715	0	0	0	0	0	0	0	0	0	0	**0**
THONEX	13'471	25'936	0	0	0	195'302	221'238	0	0	500'000	500'000	**16'935'436**
TROINEX	2'177	63'025	63'760	0	0	0	126'785	0	0	0	0	**7'743'339**
VANDOEUVRES	2'642	1'331'863	0	0	0	1'452'117	2'783'980	0	0	0	0	**3'462'362**
VERNIER	33'004	210'306	254'172	0	0	1'507	465'985	0	0	218'340	218'340	**10'609'190**
VERSOIX	13'022	18'872	0	9'643	0	128'751	157'266	0	0	0	0	**6'523'719**
VEYRIER	9'782	592'154	0	0	0	216'600	808'754	0	0	0	0	**5'461'112**
TOTAL	**457'628**	**17'745'710**	**4'415'861**	**1'661'081**	**1'090'627**	**1'660'109**	**26'573'387**	**0**	**2'501'600**	**718'338**	**3'219'938**	**287'263'814**
TOTAL SANS GENEVE	**268'315**	**17'074'856**	**3'006'800**	**1'119'617**	**381'042**	**3'874'328**	**25'456'643**	**0**	**2'501'600**	**718'340**	**3'219'940**	**185'040'758**

DEINFO

RECAPITULATION PAR FONCTION ANNEE 2009 (DEPENSES D'INVESTISSEMENTS) **(par habitant)**

COMMUNES	Nombre d'habitant	PROTEC. &AMENAG. ENVIRONNEMENT						FINANCES ET IMPOTS				TOTAL GENERAL
		71	72	74	78	79	Total 7	90	94	95	Total 9	
AIRE-LA-VILLE	1'138	0.0	0.0	0.0	22.1	0.0	22.1	0.0	0.0	0.0	0.0	**120.4**
ANIERES	2'523	884.4	0.0	0.0	0.0	0.0	884.4	0.0	0.0	0.0	0.0	**3'479.3**
AVULLY	1'778	0.0	0.0	0.0	0.0	0.0	0.0	0.0	0.0	0.0	0.0	**0.0**
AVUSY	1'374	0.0	0.0	0.0	0.0	0.0	0.0	0.0	0.0	0.0	0.0	**228.1**
BARDONNEX	2'187	16.2	0.0	0.0	0.0	1.3	17.5	0.0	0.0	0.0	0.0	**259.4**
BELLEVUE	3'143	2.8	0.0	0.0	0.0	0.0	2.8	0.0	159.6	0.0	159.6	**343.6**
BERNEX	9'684	16.6	0.0	0.0	9.5	19.3	45.3	0.0	0.0	0.0	0.0	**399.8**
CAROUGE	19'745	5.2	20.5	0.6	3.6	7.2	37.1	0.0	0.0	0.0	0.0	**727.5**
CARTIGNY	832	0.0	0.0	0.0	0.0	0.0	0.0	0.0	0.0	0.0	0.0	**1'284.4**
CELIGNY	670	253.8	0.0	0.0	0.0	15.9	269.7	0.0	0.0	0.0	0.0	**959.2**
CHANCY	1'115	0.0	346.8	0.0	0.0	0.0	346.8	0.0	0.0	0.0	0.0	**3'298.7**
CHENE-BOUGERIES	10'288	38.0	0.0	0.0	0.0	25.0	63.0	0.0	0.0	0.0	0.0	**658.0**
CHENE-BOURG	7'999	14.2	0.0	132.1	4.2	9.2	159.7	0.0	0.0	0.0	0.0	**620.0**
CHOULEX	999	412.7	0.0	0.0	0.0	0.0	412.7	0.0	0.0	0.0	0.0	**412.7**
COLLEX-BOSSY	1'616	0.0	0.0	0.0	0.0	0.0	0.0	0.0	0.0	0.0	0.0	**433.2**
COLLONGE-BELLERIVE	7'480	2.2	0.0	2.2	0.0	11.4	15.9	0.0	0.0	0.0	0.0	**658.7**
COLOGNY	4'838	48.2	0.0	0.0	0.0	0.0	48.2	0.0	0.0	0.0	0.0	**296.5**
CONFIGNON	4'113	57.8	5.9	0.0	0.0	1.1	64.7	0.0	0.0	0.0	0.0	**282.5**
CORSIER	1'770	1'127.2	0.0	0.0	0.0	7.0	1'134.1	0.0	0.0	0.0	0.0	**2'305.3**
DARDAGNY	1'335	332.6	0.0	0.0	0.0	238.5	571.1	0.0	0.0	0.0	0.0	**1'593.3**
GENEVE	189'313	3.5	7.4	2.9	3.7	-11.7	5.9	0.0	0.0	0.0	0.0	**540.0**
GENTHOD	2'741	302.7	0.0	0.0	0.0	0.0	302.7	0.0	0.0	0.0	0.0	**1'374.2**
GRAND-SACONNEX	11'140	4.7	26.3	0.0	3.2	0.0	34.2	0.0	0.0	0.0	0.0	**286.5**
GY	418	0.0	0.0	0.0	0.0	0.0	0.0	0.0	0.0	0.0	0.0	**1'005.8**
HERMANCE	914	0.0	0.0	0.0	0.0	0.0	0.0	0.0	0.0	0.0	0.0	**101.8**
JUSSY	1'223	0.0	0.0	0.0	0.0	0.0	0.0	0.0	0.0	0.0	0.0	**0.0**
LACONNEX	627	0.0	0.0	0.0	0.0	68.0	68.0	0.0	0.0	0.0	0.0	**68.0**
LANCY	28'185	46.5	6.6	0.0	2.2	1.1	56.5	0.0	71.0	0.0	71.0	**785.4**
MEINIER	1'812	0.0	0.0	0.0	0.0	0.0	0.0	0.0	0.0	0.0	0.0	**1'343.7**
MEYRIN	21'442	57.8	48.9	1.2	2.9	12.9	123.6	0.0	0.0	0.0	0.0	**712.9**
ONEX	17'421	50.5	3.8	0.0	0.0	6.4	60.7	0.0	0.0	0.0	0.0	**415.7**
PERLY-CERTOUX	2'874	67.0	0.0	0.0	0.0	0.0	67.0	0.0	0.0	0.0	0.0	**319.2**
PLAN-LES-OUATES	9'820	325.8	17.4	0.0	0.0	33.1	376.4	0.0	0.0	0.0	0.0	**1'127.9**
PREGNY-CHAMBESY	3'753	109.1	1.1	0.0	0.0	0.0	110.1	0.0	0.0	0.0	0.0	**339.6**
PRESINGE	659	0.0	0.0	0.0	0.0	0.0	0.0	0.0	0.0	0.0	0.0	**0.0**
PUPLINGE	2'065	0.0	0.0	0.0	0.0	0.0	0.0	0.0	0.0	0.0	0.0	**34.9**
RUSSIN	464	0.0	0.0	0.0	0.0	0.0	0.0	0.0	0.0	0.0	0.0	**0.0**
SATIGNY	3'317	50.4	31.2	0.0	0.0	0.0	81.6	0.0	0.0	0.0	0.0	**1'591.6**
SORAL	715	0.0	0.0	0.0	0.0	0.0	0.0	0.0	0.0	0.0	0.0	**0.0**
THONEX	13'471	1.9	0.0	0.0	0.0	14.5	16.4	0.0	0.0	37.1	37.1	**1'257.2**
TROINEX	2'177	29.0	29.3	0.0	0.0	0.0	58.2	0.0	0.0	0.0	0.0	**3'556.9**
VANDOEUVRES	2'642	504.1	0.0	0.0	0.0	549.6	1'053.7	0.0	0.0	0.0	0.0	**1'310.5**
VERNIER	33'004	6.4	7.7	0.0	0.0	0.0	14.1	0.0	0.0	6.6	6.6	**321.5**
VERSOIX	13'022	1.4	0.0	0.7	0.0	9.9	12.1	0.0	0.0	0.0	0.0	**501.0**
VEYRIER	9'782	60.5	0.0	0.0	0.0	22.1	82.7	0.0	0.0	0.0	0.0	**558.3**
TOTAL	457'628	38.8	9.6	3.6	2.4	3.6	58.1	0.0	5.5	1.6	7.0	**627.7**
TOTAL SANS GENEVE	268'315	63.6	11.2	4.2	1.4	14.4	94.9	0.0	9.3	2.7	12.0	**689.6**

DEINFO

RECAPITULATION PAR FONCTION ANNEE 2009 (RECETTES D'INVESTISSEMENTS) **(arrondi au franc)**

COMMUNES	Nombre d'habitant	ADMINISTRATION GENERALE						SECURITE PUBLIQUE					ENS.&FORM.	
		O1	O2	O5	O8	O9	Total O	1O	11	14	16	Total 1	21	Total 2
AIRE-LA-VILLE	1'138	0	0	0	0	0	0	0	0	0	0	0	0	0
ANIERES	2'523	0	0	0	0	0	0	0	0	0	0	0	0	0
AVULLY	1'778	0	0	0	0	0	0	0	0	0	0	0	0	0
AVUSY	1'374	0	0	0	0	0	0	0	0	0	0	0	0	0
BARDONNEX	2'187	0	0	0	0	0	0	0	0	0	0	0	0	0
BELLEVUE	3'143	0	0	0	0	0	0	0	0	0	0	0	0	0
BERNEX	9'684	0	0	0	0	0	0	0	0	0	0	0	6'000	6'000
CAROUGE	19'745	0	0	0	0	0	0	0	0	0	0	0	0	0
CARTIGNY	832	0	0	0	0	0	0	0	0	0	0	0	0	0
CELIGNY	670	0	0	0	0	0	0	0	0	0	0	0	0	0
CHANCY	1'115	0	0	0	0	0	0	0	0	0	0	0	0	0
CHENE-BOUGERIES	10'288	0	0	0	0	0	0	0	0	0	0	0	0	0
CHENE-BOURG	7'999	0	0	0	8'010	0	8'010	0	0	0	0	0	0	0
CHOULEX	999	0	0	0	0	0	0	0	0	0	0	0	0	0
COLLEX-BOSSY	1'616	0	0	0	0	0	0	0	0	0	0	0	0	0
COLLONGE-BELLERIVE	7'480	0	0	0	0	0	0	0	0	0	0	0	0	0
COLOGNY	4'838	0	0	0	0	0	0	0	0	0	0	0	0	0
CONFIGNON	4'113	0	0	0	0	0	0	0	0	32'000	0	32'000	40'834	40'834
CORSIER	1'770	0	0	0	0	0	0	0	0	0	0	0	0	0
DARDAGNY	1'335	0	0	0	0	0	0	0	0	0	0	0	0	0
GENEVE	189'313	0	0	1'174'080	0	0	1'174'080	0	58	0	-3'978	-3'919	125'565	125'565
GENTHOD	2'741	0	0	0	0	0	0	0	0	0	0	0	0	0
GRAND-SACONNEX	11'140	0	0	0	149'887	0	149'887	0	0	0	0	0	0	0
GY	418	0	0	0	0	0	0	0	0	0	0	0	0	0
HERMANCE	914	0	0	0	0	0	0	0	0	0	0	0	0	0
JUSSY	1'223	0	0	0	0	0	0	0	0	0	0	0	0	0
LACONNEX	627	0	0	0	0	0	0	0	0	0	0	0	0	0
LANCY	28'185	0	0	0	0	0	0	0	0	0	0	0	802'370	802'370
MEINIER	1'812	0	0	0	0	0	0	0	0	0	0	0	0	0
MEYRIN	21'442	0	0	0	0	0	0	0	0	0	385'000	385'000	0	0
ONEX	17'421	0	0	0	0	0	0	0	2'370	0	0	2'370	356'570	356'570
PERLY-CERTOUX	2'874	0	0	0	0	0	0	0	0	0	0	0	0	0
PLAN-LES-OUATES	9'820	0	0	0	0	0	0	0	0	0	0	0	0	0
PREGNY-CHAMBESY	3'753	0	0	0	8'660	0	8'660	0	0	0	0	0	0	0
PRESINGE	659	0	0	0	0	0	0	0	0	0	0	0	0	0
PUPLINGE	2'065	0	0	0	0	0	0	0	0	0	0	0	0	0
RUSSIN	464	0	0	0	0	0	0	0	0	0	0	0	163'271	163'271
SATIGNY	3'317	0	0	0	0	0	0	0	0	0	0	0	40'710	40'710
SORAL	715	0	0	0	0	0	0	0	0	0	0	0	0	0
THONEX	13'471	0	0	0	0	0	0	0	0	31'000	0	31'000	275'000	275'000
TROINEX	2'177	0	0	0	48'492	0	48'492	0	0	0	0	0	0	0
VANDOEUVRES	2'642	0	0	0	0	0	0	0	0	0	0	0	0	0
VERNIER	33'004	0	0	0	0	0	0	0	0	0	0	0	1'438'670	1'438'670
VERSOIX	13'022	0	0	0	0	0	0	0	0	0	0	0	0	0
VEYRIER	9'782	0	0	0	0	0	0	0	0	0	0	0	0	0
TOTAL	**457'628**	**0**	**0**	**1'174'080**	**215'049**	**0**	**1'389'129**	**0**	**2'428**	**63'000**	**381'022**	**446'451**	**3'248'990**	**3'248'990**
TOTAL SANS GENEVE	**268'315**	**0**	**0**	**0**	**215'049**	**0**	**215'049**	**0**	**2'370**	**63'000**	**385'000**	**450'370**	**3'123'425**	**3'123'425**

REINFO

RECAPITULATION PAR FONCTION ANNEE 2009 (RECETTES D'INVESTISSEMENTS) **(par habitant)**

COMMUNES	Nombre d'habitant	ADMINISTRATION GENERALE						SECURITE PUBLIQUE					ENS.&FORM.	
		O1	O2	O5	O8	O9	Total O	1O	11	14	16	Total 1	21	Total 2
AIRE-LA-VILLE	1'138	0.0	0.0	0.0	0.0	0.0	0.0	0.0	0.0	0.0	0.0	0.0	0.0	0.0
ANIERES	2'523	0.0	0.0	0.0	0.0	0.0	0.0	0.0	0.0	0.0	0.0	0.0	0.0	0.0
AVULLY	1'778	0.0	0.0	0.0	0.0	0.0	0.0	0.0	0.0	0.0	0.0	0.0	0.0	0.0
AVUSY	1'374	0.0	0.0	0.0	0.0	0.0	0.0	0.0	0.0	0.0	0.0	0.0	0.0	0.0
BARDONNEX	2'187	0.0	0.0	0.0	0.0	0.0	0.0	0.0	0.0	0.0	0.0	0.0	0.0	0.0
BELLEVUE	3'143	0.0	0.0	0.0	0.0	0.0	0.0	0.0	0.0	0.0	0.0	0.0	0.0	0.0
BERNEX	9'684	0.0	0.0	0.0	0.0	0.0	0.0	0.0	0.0	0.0	0.0	0.0	0.6	0.6
CAROUGE	19'745	0.0	0.0	0.0	0.0	0.0	0.0	0.0	0.0	0.0	0.0	0.0	0.0	0.0
CARTIGNY	832	0.0	0.0	0.0	0.0	0.0	0.0	0.0	0.0	0.0	0.0	0.0	0.0	0.0
CELIGNY	670	0.0	0.0	0.0	0.0	0.0	0.0	0.0	0.0	0.0	0.0	0.0	0.0	0.0
CHANCY	1'115	0.0	0.0	0.0	0.0	0.0	0.0	0.0	0.0	0.0	0.0	0.0	0.0	0.0
CHENE-BOUGERIES	10'288	0.0	0.0	0.0	0.0	0.0	0.0	0.0	0.0	0.0	0.0	0.0	0.0	0.0
CHENE-BOURG	7'999	0.0	0.0	0.0	1.0	0.0	1.0	0.0	0.0	0.0	0.0	0.0	0.0	0.0
CHOULEX	999	0.0	0.0	0.0	0.0	0.0	0.0	0.0	0.0	0.0	0.0	0.0	0.0	0.0
COLLEX-BOSSY	1'616	0.0	0.0	0.0	0.0	0.0	0.0	0.0	0.0	0.0	0.0	0.0	0.0	0.0
COLLONGE-BELLERIVE	7'480	0.0	0.0	0.0	0.0	0.0	0.0	0.0	0.0	0.0	0.0	0.0	0.0	0.0
COLOGNY	4'838	0.0	0.0	0.0	0.0	0.0	0.0	0.0	0.0	0.0	0.0	0.0	0.0	0.0
CONFIGNON	4'113	0.0	0.0	0.0	0.0	0.0	0.0	0.0	0.0	7.8	0.0	7.8	9.9	9.9
CORSIER	1'770	0.0	0.0	0.0	0.0	0.0	0.0	0.0	0.0	0.0	0.0	0.0	0.0	0.0
DARDAGNY	1'335	0.0	0.0	0.0	0.0	0.0	0.0	0.0	0.0	0.0	0.0	0.0	0.0	0.0
GENEVE	189'313	0.0	0.0	6.2	0.0	0.0	6.2	0.0	0.0	0.0	0.0	0.0	0.7	0.7
GENTHOD	2'741	0.0	0.0	0.0	0.0	0.0	0.0	0.0	0.0	0.0	0.0	0.0	0.0	0.0
GRAND-SACONNEX	11'140	0.0	0.0	0.0	13.5	0.0	13.5	0.0	0.0	0.0	0.0	0.0	0.0	0.0
GY	418	0.0	0.0	0.0	0.0	0.0	0.0	0.0	0.0	0.0	0.0	0.0	0.0	0.0
HERMANCE	914	0.0	0.0	0.0	0.0	0.0	0.0	0.0	0.0	0.0	0.0	0.0	0.0	0.0
JUSSY	1'223	0.0	0.0	0.0	0.0	0.0	0.0	0.0	0.0	0.0	0.0	0.0	0.0	0.0
LACONNEX	627	0.0	0.0	0.0	0.0	0.0	0.0	0.0	0.0	0.0	0.0	0.0	0.0	0.0
LANCY	28'185	0.0	0.0	0.0	0.0	0.0	0.0	0.0	0.0	0.0	0.0	0.0	28.5	28.5
MEINIER	1'812	0.0	0.0	0.0	0.0	0.0	0.0	0.0	0.0	0.0	0.0	0.0	0.0	0.0
MEYRIN	21'442	0.0	0.0	0.0	0.0	0.0	0.0	0.0	0.0	0.0	18.0	18.0	0.0	0.0
ONEX	17'421	0.0	0.0	0.0	0.0	0.0	0.0	0.0	0.1	0.0	0.0	0.1	20.5	20.5
PERLY-CERTOUX	2'874	0.0	0.0	0.0	0.0	0.0	0.0	0.0	0.0	0.0	0.0	0.0	0.0	0.0
PLAN-LES-OUATES	9'820	0.0	0.0	0.0	0.0	0.0	0.0	0.0	0.0	0.0	0.0	0.0	0.0	0.0
PREGNY-CHAMBESY	3'753	0.0	0.0	0.0	2.3	0.0	2.3	0.0	0.0	0.0	0.0	0.0	0.0	0.0
PRESINGE	659	0.0	0.0	0.0	0.0	0.0	0.0	0.0	0.0	0.0	0.0	0.0	0.0	0.0
PUPLINGE	2'065	0.0	0.0	0.0	0.0	0.0	0.0	0.0	0.0	0.0	0.0	0.0	0.0	0.0
RUSSIN	464	0.0	0.0	0.0	0.0	0.0	0.0	0.0	0.0	0.0	0.0	0.0	351.9	351.9
SATIGNY	3'317	0.0	0.0	0.0	0.0	0.0	0.0	0.0	0.0	0.0	0.0	0.0	12.3	12.3
SORAL	715	0.0	0.0	0.0	0.0	0.0	0.0	0.0	0.0	0.0	0.0	0.0	0.0	0.0
THONEX	13'471	0.0	0.0	0.0	0.0	0.0	0.0	0.0	0.0	2.3	0.0	2.3	20.4	20.4
TROINEX	2'177	0.0	0.0	0.0	22.3	0.0	22.3	0.0	0.0	0.0	0.0	0.0	0.0	0.0
VANDOEUVRES	2'642	0.0	0.0	0.0	0.0	0.0	0.0	0.0	0.0	0.0	0.0	0.0	0.0	0.0
VERNIER	33'004	0.0	0.0	0.0	0.0	0.0	0.0	0.0	0.0	0.0	0.0	0.0	43.6	43.6
VERSOIX	13'022	0.0	0.0	0.0	0.0	0.0	0.0	0.0	0.0	0.0	0.0	0.0	0.0	0.0
VEYRIER	9'782	0.0	0.0	0.0	0.0	0.0	0.0	0.0	0.0	0.0	0.0	0.0	0.0	0.0
TOTAL	457'628	0.0	0.0	2.6	0.5	0.0	3.0	0.0	0.0	0.1	0.8	1.0	7.1	7.1
TOTAL SANS GENEVE	268'315	0.0	0.0	0.0	0.8	0.0	0.8	0.0	0.0	0.2	1.4	1.7	11.6	11.6

REINFO

RECAPITULATION PAR FONCTION ANNEE 2009 (RECETTES D'INVESTISSEMENTS) **(arrondi au franc)**

COMMUNES	Nombre	CULTURE ET LOISIRS					PREVOYANCE SOCIALE			TRAFIC		
	d'habitant	30	33	34	35	Total 3	54	58	Total 5	62	65	Total 6
AIRE-LA-VILLE	1'138	0	0	5'608	0	5'608	0	0	0	0	0	0
ANIERES	2'523	0	0	0	0	0	0	0	0	60'500	0	60'500
AVULLY	1'778	0	0	6'000	0	6'000	0	0	0	0	0	0
AVUSY	1'374	0	0	0	0	0	0	0	0	0	0	0
BARDONNEX	2'187	0	0	0	0	0	0	0	0	0	0	0
BELLEVUE	3'143	0	0	0	0	0	0	0	0	0	0	0
BERNEX	9'684	0	0	0	0	0	258'201	0	258'201	94'402	0	94'402
CAROUGE	19'745	0	1'400	100'000	0	101'400	0	0	0	0	0	0
CARTIGNY	832	0	0	0	0	0	0	0	0	0	0	0
CELIGNY	670	0	0	0	0	0	0	0	0	0	0	0
CHANCY	1'115	0	0	0	0	0	0	0	0	0	0	0
CHENE-BOUGERIES	10'288	0	0	0	0	0	0	0	0	0	0	0
CHENE-BOURG	7'999	0	0	0	0	0	100'000	0	100'000	0	0	0
CHOULEX	999	0	0	5'000	0	5'000	0	0	0	0	0	0
COLLEX-BOSSY	1'616	0	0	0	0	0	0	0	0	0	0	0
COLLONGE-BELLERIVE	7'480	0	0	0	0	0	0	0	0	0	0	0
COLOGNY	4'838	0	0	0	0	0	0	0	0	20'000	0	20'000
CONFIGNON	4'113	0	0	0	0	0	0	0	0	0	0	0
CORSIER	1'770	0	0	0	0	0	0	0	0	0	0	0
DARDAGNY	1'335	0	0	0	0	0	0	0	0	464'340	0	464'340
GENEVE	189'313	1'426'510	296	3'194'210	0	4'621'015	330	0	330	3'808'578	0	3'808'578
GENTHOD	2'741	0	0	0	0	0	0	0	0	0	0	0
GRAND-SACONNEX	11'140	0	0	0	0	0	0	0	0	0	0	0
GY	418	0	0	0	0	0	0	0	0	0	0	0
HERMANCE	914	0	0	16'500	0	16'500	0	0	0	0	0	0
JUSSY	1'223	0	0	0	0	0	0	0	0	0	0	0
LACONNEX	627	0	0	0	0	0	0	0	0	0	0	0
LANCY	28'185	30'250	15'000	0	10'000	55'250	0	0	0	-109'559	0	-109'559
MEINIER	1'812	0	0	901'735	0	901'735	0	0	0	0	0	0
MEYRIN	21'442	0	0	35'080	0	35'080	270'000	0	270'000	0	0	0
ONEX	17'421	0	37'952	3'600	0	41'552	0	0	0	0	0	0
PERLY-CERTOUX	2'874	0	0	0	0	0	0	0	0	0	0	0
PLAN-LES-OUATES	9'820	0	0	30'587	0	30'587	0	0	0	83'854	0	83'854
PREGNY-CHAMBESY	3'753	0	0	0	0	0	0	0	0	12'000	0	12'000
PRESINGE	659	0	0	0	0	0	0	0	0	0	0	0
PUPLINGE	2'065	0	0	0	0	0	0	0	0	0	0	0
RUSSIN	464	0	0	0	0	0	0	0	0	0	0	0
SATIGNY	3'317	0	0	0	0	0	0	0	0	0	0	0
SORAL	715	0	0	0	0	0	0	0	0	0	0	0
THONEX	13'471	0	0	0	65'000	65'000	0	0	0	0	0	0
TROINEX	2'177	0	0	0	0	0	0	0	0	0	0	0
VANDOEUVRES	2'642	0	0	0	0	0	0	0	0	0	0	0
VERNIER	33'004	0	0	0	10'023	10'023	0	0	0	0	0	0
VERSOIX	13'022	0	0	0	0	0	0	0	0	400'000	0	400'000
VEYRIER	9'782	0	0	30'000	0	30'000	0	30'000	30'000	122'540	0	122'540
TOTAL	**457'628**	**1'456'760**	**54'647**	**4'328'319**	**85'023**	**5'924'749**	**628'531**	**30'000**	**658'531**	**4'956'655**	**0**	**4'956'655**
TOTAL SANS GENEVE	**268'315**	**30'250**	**54'352**	**1'134'109**	**85'023**	**1'303'734**	**628'201**	**30'000**	**658'201**	**1'148'077**	**0**	**1'148'077**

REINFO

RECAPITULATION PAR FONCTION ANNEE 2009 (RECETTES D'INVESTISSEMENTS) **(par habitant)**

COMMUNES	Nombre	CULTURE ET LOISIRS					PREVOYANCE SOCIALE			TRAFIC		
	d'habitant	30	33	34	35	Total 3	54	58	Total 5	62	65	Total 6
AIRE-LA-VILLE	1'138	0.0	0.0	4.9	0.0	4.9	0.0	0.0	0.0	0.0	0.0	0.0
ANIERES	2'523	0.0	0.0	0.0	0.0	0.0	0.0	0.0	0.0	24.0	0.0	24.0
AVULLY	1'778	0.0	0.0	3.4	0.0	3.4	0.0	0.0	0.0	0.0	0.0	0.0
AVUSY	1'374	0.0	0.0	0.0	0.0	0.0	0.0	0.0	0.0	0.0	0.0	0.0
BARDONNEX	2'187	0.0	0.0	0.0	0.0	0.0	0.0	0.0	0.0	0.0	0.0	0.0
BELLEVUE	3'143	0.0	0.0	0.0	0.0	0.0	0.0	0.0	0.0	0.0	0.0	0.0
BERNEX	9'684	0.0	0.0	0.0	0.0	0.0	26.7	0.0	26.7	9.7	0.0	9.7
CAROUGE	19'745	0.0	0.1	5.1	0.0	5.1	0.0	0.0	0.0	0.0	0.0	0.0
CARTIGNY	832	0.0	0.0	0.0	0.0	0.0	0.0	0.0	0.0	0.0	0.0	0.0
CELIGNY	670	0.0	0.0	0.0	0.0	0.0	0.0	0.0	0.0	0.0	0.0	0.0
CHANCY	1'115	0.0	0.0	0.0	0.0	0.0	0.0	0.0	0.0	0.0	0.0	0.0
CHENE-BOUGERIES	10'288	0.0	0.0	0.0	0.0	0.0	0.0	0.0	0.0	0.0	0.0	0.0
CHENE-BOURG	7'999	0.0	0.0	0.0	0.0	0.0	12.5	0.0	12.5	0.0	0.0	0.0
CHOULEX	999	0.0	0.0	5.0	0.0	5.0	0.0	0.0	0.0	0.0	0.0	0.0
COLLEX-BOSSY	1'616	0.0	0.0	0.0	0.0	0.0	0.0	0.0	0.0	0.0	0.0	0.0
COLLONGE-BELLERIVE	7'480	0.0	0.0	0.0	0.0	0.0	0.0	0.0	0.0	0.0	0.0	0.0
COLOGNY	4'838	0.0	0.0	0.0	0.0	0.0	0.0	0.0	0.0	4.1	0.0	4.1
CONFIGNON	4'113	0.0	0.0	0.0	0.0	0.0	0.0	0.0	0.0	0.0	0.0	0.0
CORSIER	1'770	0.0	0.0	0.0	0.0	0.0	0.0	0.0	0.0	0.0	0.0	0.0
DARDAGNY	1'335	0.0	0.0	0.0	0.0	0.0	0.0	0.0	0.0	347.8	0.0	347.8
GENEVE	189'313	7.5	0.0	16.9	0.0	24.4	0.0	0.0	0.0	20.1	0.0	20.1
GENTHOD	2'741	0.0	0.0	0.0	0.0	0.0	0.0	0.0	0.0	0.0	0.0	0.0
GRAND-SACONNEX	11'140	0.0	0.0	0.0	0.0	0.0	0.0	0.0	0.0	0.0	0.0	0.0
GY	418	0.0	0.0	0.0	0.0	0.0	0.0	0.0	0.0	0.0	0.0	0.0
HERMANCE	914	0.0	0.0	18.1	0.0	18.1	0.0	0.0	0.0	0.0	0.0	0.0
JUSSY	1'223	0.0	0.0	0.0	0.0	0.0	0.0	0.0	0.0	0.0	0.0	0.0
LACONNEX	627	0.0	0.0	0.0	0.0	0.0	0.0	0.0	0.0	0.0	0.0	0.0
LANCY	28'185	1.1	0.5	0.0	0.4	2.0	0.0	0.0	0.0	-3.9	0.0	-3.9
MEINIER	1'812	0.0	0.0	497.6	0.0	497.6	0.0	0.0	0.0	0.0	0.0	0.0
MEYRIN	21'442	0.0	0.0	1.6	0.0	1.6	12.6	0.0	12.6	0.0	0.0	0.0
ONEX	17'421	0.0	2.2	0.2	0.0	2.4	0.0	0.0	0.0	0.0	0.0	0.0
PERLY-CERTOUX	2'874	0.0	0.0	0.0	0.0	0.0	0.0	0.0	0.0	0.0	0.0	0.0
PLAN-LES-OUATES	9'820	0.0	0.0	3.1	0.0	3.1	0.0	0.0	0.0	8.5	0.0	8.5
PREGNY-CHAMBESY	3'753	0.0	0.0	0.0	0.0	0.0	0.0	0.0	0.0	3.2	0.0	3.2
PRESINGE	659	0.0	0.0	0.0	0.0	0.0	0.0	0.0	0.0	0.0	0.0	0.0
PUPLINGE	2'065	0.0	0.0	0.0	0.0	0.0	0.0	0.0	0.0	0.0	0.0	0.0
RUSSIN	464	0.0	0.0	0.0	0.0	0.0	0.0	0.0	0.0	0.0	0.0	0.0
SATIGNY	3'317	0.0	0.0	0.0	0.0	0.0	0.0	0.0	0.0	0.0	0.0	0.0
SORAL	715	0.0	0.0	0.0	0.0	0.0	0.0	0.0	0.0	0.0	0.0	0.0
THONEX	13'471	0.0	0.0	0.0	4.8	4.8	0.0	0.0	0.0	0.0	0.0	0.0
TROINEX	2'177	0.0	0.0	0.0	0.0	0.0	0.0	0.0	0.0	0.0	0.0	0.0
VANDOEUVRES	2'642	0.0	0.0	0.0	0.0	0.0	0.0	0.0	0.0	0.0	0.0	0.0
VERNIER	33'004	0.0	0.0	0.0	0.3	0.3	0.0	0.0	0.0	0.0	0.0	0.0
VERSOIX	13'022	0.0	0.0	0.0	0.0	0.0	0.0	0.0	0.0	30.7	0.0	30.7
VEYRIER	9'782	0.0	0.0	3.1	0.0	3.1	0.0	3.1	3.1	12.5	0.0	12.5
TOTAL	457'628	3.2	0.1	9.5	0.2	12.9	1.4	0.1	1.4	10.8	0.0	10.8
TOTAL SANS GENEVE	268'315	0.1	0.2	4.2	0.3	4.9	2.3	0.1	2.5	4.3	0.0	4.3

REINFO

RECAPITULATION PAR FONCTION ANNEE 2009 (RECETTES D'INVESTISSEMENTS) **(arrondi au franc)**

COMMUNES	Nombre d'habitant	PROTEC. &AMENAG. ENVIRONNEMENT						FINANCES ET IMPOTS				TOTAL GENERAL
		71	72	74	78	79	Total 7	90	94	95	Total 9	
AIRE-LA-VILLE	1'138	0	0	0	0	0	0	0	0	0	0	**5'608**
ANIERES	2'523	367'507	0	0	0	0	367'507	0	0	0	0	**428'007**
AVULLY	1'778	48'582	0	0	0	0	48'582	0	0	0	0	**54'582**
AVUSY	1'374	0	0	0	0	0	0	0	0	0	0	**0**
BARDONNEX	2'187	0	0	0	0	0	0	0	0	0	0	**0**
BELLEVUE	3'143	0	0	0	0	0	0	0	0	0	0	**0**
BERNEX	9'684	0	0	0	0	0	0	0	0	0	0	**358'603**
CAROUGE	19'745	96'288	0	0	0	0	96'288	0	5'000	0	5'000	**202'688**
CARTIGNY	832	2'434	0	0	0	0	2'434	0	0	0	0	**2'434**
CELIGNY	670	71'541	0	0	0	0	71'541	0	0	0	0	**71'541**
CHANCY	1'115	163'000	9'835	0	0	0	172'835	0	0	750'000	750'000	**922'835**
CHENE-BOUGERIES	10'288	0	0	0	0	0	0	0	0	0	0	**0**
CHENE-BOURG	7'999	19'386	0	0	0	0	19'386	0	0	10'000	10'000	**137'396**
CHOULEX	999	0	0	0	0	0	0	0	0	0	0	**5'000**
COLLEX-BOSSY	1'616	0	0	0	0	0	0	0	0	0	0	**0**
COLLONGE-BELLERIVE	7'480	41'307	0	0	0	0	41'307	0	0	0	0	**41'307**
COLOGNY	4'838	31'523	0	0	0	0	31'523	0	0	0	0	**51'523**
CONFIGNON	4'113	0	0	0	0	0	0	0	0	0	0	**72'834**
CORSIER	1'770	44'244	0	0	0	0	44'244	0	0	0	0	**44'244**
DARDAGNY	1'335	190'428	0	0	0	0	190'428	0	0	0	0	**654'768**
GENEVE	189'313	461'895	3'768	336	0	0	466'000	0	0	1'802'437	1'802'437	**11'994'086**
GENTHOD	2'741	180'502	0	0	0	0	180'502	0	0	0	0	**180'502**
GRAND-SACONNEX	11'140	101'127	0	0	0	0	101'127	0	0	0	0	**251'014**
GY	418	0	0	0	0	0	0	0	0	0	0	**0**
HERMANCE	914	0	0	0	0	0	0	0	0	0	0	**16'500**
JUSSY	1'223	0	0	0	0	0	0	0	0	0	0	**0**
LACONNEX	627	0	0	0	0	0	0	0	0	0	0	**0**
LANCY	28'185	1'375'683	0	0	0	50'000	1'425'683	0	0	0	0	**2'173'744**
MEINIER	1'812	0	0	0	0	0	0	0	0	0	0	**901'735**
MEYRIN	21'442	0	34'500	0	0	97'729	132'229	0	28'750	0	28'750	**851'059**
ONEX	17'421	214'100	20'980	0	0	60'000	295'080	0	0	0	0	**695'571**
PERLY-CERTOUX	2'874	60'000	0	0	0	0	60'000	0	0	0	0	**60'000**
PLAN-LES-OUATES	9'820	595'055	0	0	0	10'000	605'055	0	0	0	0	**719'496**
PREGNY-CHAMBESY	3'753	0	0	0	0	0	0	0	0	0	0	**20'660**
PRESINGE	659	0	0	0	0	0	0	0	0	0	0	**0**
PUPLINGE	2'065	0	0	0	0	0	0	0	0	0	0	**0**
RUSSIN	464	0	0	0	0	0	0	0	0	0	0	**163'271**
SATIGNY	3'317	366'591	0	0	0	0	366'591	0	0	0	0	**407'301**
SORAL	715	0	0	0	0	0	0	0	0	0	0	**0**
THONEX	13'471	48'232	0	0	0	15'000	63'232	0	0	0	0	**434'232**
TROINEX	2'177	15'145	0	0	0	0	15'145	0	0	0	0	**63'637**
VANDOEUVRES	2'642	8'851	0	0	0	0	8'851	0	0	0	0	**8'851**
VERNIER	33'004	133'292	0	0	0	0	133'292	0	0	0	0	**1'581'985**
VERSOIX	13'022	0	0	0	0	0	0	0	0	0	0	**400'000**
VEYRIER	9'782	464'390	63'760	0	0	15'000	543'150	0	0	0	0	**725'690**
TOTAL	**457'628**	**5'101'102**	**132'843**	**336**	**0**	**247'729**	**5'482'010**	**0**	**33'750**	**2'562'437**	**2'596'187**	**24'702'701**
TOTAL SANS GENEVE	**268'315**	**4'639'207**	**129'075**	**0**	**0**	**247'729**	**5'016'011**	**0**	**33'750**	**760'000**	**793'750**	**12'708'616**

REINFO

RECAPITULATION PAR FONCTION ANNEE 2009 (RECETTES D'INVESTISSEMENTS) **(par habitant)**

COMMUNES	Nombre d'habitant	PROTEC. &AMENAG. ENVIRONNEMENT						FINANCES ET IMPOTS				TOTAL GENERAL
		71	72	74	78	79	Total 7	90	94	95	Total 9	
AIRE-LA-VILLE	1'138	0.0	0.0	0.0	0.0	0.0	0.0	0.0	0.0	0.0	0.0	**4.9**
ANIERES	2'523	145.7	0.0	0.0	0.0	0.0	145.7	0.0	0.0	0.0	0.0	**169.6**
AVULLY	1'778	27.3	0.0	0.0	0.0	0.0	27.3	0.0	0.0	0.0	0.0	**30.7**
AVUSY	1'374	0.0	0.0	0.0	0.0	0.0	0.0	0.0	0.0	0.0	0.0	**0.0**
BARDONNEX	2'187	0.0	0.0	0.0	0.0	0.0	0.0	0.0	0.0	0.0	0.0	**0.0**
BELLEVUE	3'143	0.0	0.0	0.0	0.0	0.0	0.0	0.0	0.0	0.0	0.0	**0.0**
BERNEX	9'684	0.0	0.0	0.0	0.0	0.0	0.0	0.0	0.0	0.0	0.0	**37.0**
CAROUGE	19'745	4.9	0.0	0.0	0.0	0.0	4.9	0.0	0.3	0.0	0.3	**10.3**
CARTIGNY	832	2.9	0.0	0.0	0.0	0.0	2.9	0.0	0.0	0.0	0.0	**2.9**
CELIGNY	670	106.8	0.0	0.0	0.0	0.0	106.8	0.0	0.0	0.0	0.0	**106.8**
CHANCY	1'115	146.2	8.8	0.0	0.0	0.0	155.0	0.0	0.0	672.6	672.6	**827.7**
CHENE-BOUGERIES	10'288	0.0	0.0	0.0	0.0	0.0	0.0	0.0	0.0	0.0	0.0	**0.0**
CHENE-BOURG	7'999	2.4	0.0	0.0	0.0	0.0	2.4	0.0	0.0	1.3	1.3	**17.2**
CHOULEX	999	0.0	0.0	0.0	0.0	0.0	0.0	0.0	0.0	0.0	0.0	**5.0**
COLLEX-BOSSY	1'616	0.0	0.0	0.0	0.0	0.0	0.0	0.0	0.0	0.0	0.0	**0.0**
COLLONGE-BELLERIVE	7'480	5.5	0.0	0.0	0.0	0.0	5.5	0.0	0.0	0.0	0.0	**5.5**
COLOGNY	4'838	6.5	0.0	0.0	0.0	0.0	6.5	0.0	0.0	0.0	0.0	**10.6**
CONFIGNON	4'113	0.0	0.0	0.0	0.0	0.0	0.0	0.0	0.0	0.0	0.0	**17.7**
CORSIER	1'770	25.0	0.0	0.0	0.0	0.0	25.0	0.0	0.0	0.0	0.0	**25.0**
DARDAGNY	1'335	142.6	0.0	0.0	0.0	0.0	142.6	0.0	0.0	0.0	0.0	**490.5**
GENEVE	189'313	2.4	0.0	0.0	0.0	0.0	2.5	0.0	0.0	9.5	9.5	**63.4**
GENTHOD	2'741	65.9	0.0	0.0	0.0	0.0	65.9	0.0	0.0	0.0	0.0	**65.9**
GRAND-SACONNEX	11'140	9.1	0.0	0.0	0.0	0.0	9.1	0.0	0.0	0.0	0.0	**22.5**
GY	418	0.0	0.0	0.0	0.0	0.0	0.0	0.0	0.0	0.0	0.0	**0.0**
HERMANCE	914	0.0	0.0	0.0	0.0	0.0	0.0	0.0	0.0	0.0	0.0	**18.1**
JUSSY	1'223	0.0	0.0	0.0	0.0	0.0	0.0	0.0	0.0	0.0	0.0	**0.0**
LACONNEX	627	0.0	0.0	0.0	0.0	0.0	0.0	0.0	0.0	0.0	0.0	**0.0**
LANCY	28'185	48.8	0.0	0.0	0.0	1.8	50.6	0.0	0.0	0.0	0.0	**77.1**
MEINIER	1'812	0.0	0.0	0.0	0.0	0.0	0.0	0.0	0.0	0.0	0.0	**497.6**
MEYRIN	21'442	0.0	1.6	0.0	0.0	4.6	6.2	0.0	1.3	0.0	1.3	**39.7**
ONEX	17'421	12.3	1.2	0.0	0.0	3.4	16.9	0.0	0.0	0.0	0.0	**39.9**
PERLY-CERTOUX	2'874	20.9	0.0	0.0	0.0	0.0	20.9	0.0	0.0	0.0	0.0	**20.9**
PLAN-LES-OUATES	9'820	60.6	0.0	0.0	0.0	1.0	61.6	0.0	0.0	0.0	0.0	**73.3**
PREGNY-CHAMBESY	3'753	0.0	0.0	0.0	0.0	0.0	0.0	0.0	0.0	0.0	0.0	**5.5**
PRESINGE	659	0.0	0.0	0.0	0.0	0.0	0.0	0.0	0.0	0.0	0.0	**0.0**
PUPLINGE	2'065	0.0	0.0	0.0	0.0	0.0	0.0	0.0	0.0	0.0	0.0	**0.0**
RUSSIN	464	0.0	0.0	0.0	0.0	0.0	0.0	0.0	0.0	0.0	0.0	**351.9**
SATIGNY	3'317	110.5	0.0	0.0	0.0	0.0	110.5	0.0	0.0	0.0	0.0	**122.8**
SORAL	715	0.0	0.0	0.0	0.0	0.0	0.0	0.0	0.0	0.0	0.0	**0.0**
THONEX	13'471	3.6	0.0	0.0	0.0	1.1	4.7	0.0	0.0	0.0	0.0	**32.2**
TROINEX	2'177	7.0	0.0	0.0	0.0	0.0	7.0	0.0	0.0	0.0	0.0	**29.2**
VANDOEUVRES	2'642	3.3	0.0	0.0	0.0	0.0	3.3	0.0	0.0	0.0	0.0	**3.3**
VERNIER	33'004	4.0	0.0	0.0	0.0	0.0	4.0	0.0	0.0	0.0	0.0	**47.9**
VERSOIX	13'022	0.0	0.0	0.0	0.0	0.0	0.0	0.0	0.0	0.0	0.0	**30.7**
VEYRIER	9'782	47.5	6.5	0.0	0.0	1.5	55.5	0.0	0.0	0.0	0.0	**74.2**
TOTAL	457'628	11.1	0.3	0.0	0.0	0.5	12.0	0.0	0.1	5.6	5.7	**54.0**
TOTAL SANS GENEVE	268'315	17.3	0.5	0.0	0.0	0.9	18.7	0.0	0.1	2.8	3.0	**47.4**

REINFO

Statistiques des charges et des revenus de fonctionnement 2009

Comparés des communes, par nature, en valeur absolue et en francs par habitants

Fonctionnement			
3	**Charges**	**4**	**Revenus**
30	**Charges de personnel**	**40**	**Impôts**
300	Autorités et commissions	400	Impôts sur le revenu et la fortune
301	Traitements du personnel	401	Impôts sur le bénéfice et le capital
303	Assurances sociales	406	Impôts sur les chiens
304	Caisses de pensions et de prévoyance	408	Fonds de péréquation financière intercommunale
305	Assurance-maladie et accidents	409	Taxe professionnelle communale
306	Prestations en nature	**42**	**Revenus des biens**
307	Prestations aux pensionnés	420	Avoirs à vue
308	Personnel intérimaire	421	Créances du patrimoine financier
309	Autres charges de personnel	422	Capitaux du patrimoine financier
31	**Biens, services et marchandises**	423	Immeubles du patrimoine financier
310	Fournitures de bureau, imprimés, publicité	424	Gains comptables sur les placements du patrimoine financier
311	Mobilier, machines, véhicules, matériel		
312	Eau, énergie, combustible	425	Prêts du patrimoine administratif
313	Achats de fournitures et de marchandises	426	Participations permanentes du patrimoine administratif
314	Entretien des immeubles par des tiers		
315	Entretien d'objets mobiliers par des tiers	427	Immeubles du patrimoine administratif
316	Loyers, fermages et redevances d'utilisation	429	Autres revenus
317	Dédommagements	**43**	**Revenus divers**
318	Honoraires et prestations de service	430	Contributions de remplacement
319	Frais divers	431	Emoluments administratifs
32	**Intérêts passifs**	432	Pensions d'établissements spécialisés
320	Engagements courants	434	Redevances d'utilisation et prestations de service
321	Dettes à court terme		
322	Dettes à moyen et long termes	435	Vente de marchandises
323	Dettes envers des entités particulières	436	Dédommagements de tiers
329	Autres intérêts passifs	437	Amendes
33	**Amortissements**	438	Prestations effectuées par le personnel de la collectivité pour ses investissements
330	Patrimoine financier		
331	Patrimoine administratif Amortissements ordinaires	439	Autres contributions
		44	**Parts à des recettes et contribution sans affectations**
332	Patrimoine administratif Amortissements complémentaires		
		441	Part à des recettes cantonales
333	Découvert	444	Contributions cantonales
34	**Contributions à d'autres collectivités**	**45**	**Dédommagements de collectivités publiques**
346	Compensation financière aux communes françaises	450	Confédération
		451	Cantons
35	**Dédommagements à des collectivités publiques**	452	Communes
		46	**Subventions acquises**
351	Cantons	460	Confédération
352	Communes	461	Cantons
36	**Subventions accordées**	469	Autres subventions
361	Cantons	**47**	**Subventions à redistribuer**
362	Communes	470	Confédération
363	Propres établissements	471	Cantons
364	Sociétés d'économie mixte	472	Communes
365	Institutions privées	**48**	**Prélèvements sur les financements spéciaux**
366	Personnes physiques	488	Prélèvements sur les financements spéciaux "immeubles locatifs"
367	Etranger		
37	**Subventions redistribuées**	489	Prélèvements sur les préfinancements propres
372	Communes	**49**	**Imputations internes**
375	Institutions privées		
38	**Attributions aux financements spéciaux**		
388	Attributions aux financements spéciaux "immeubles locatifs"		
389	Attributions aux préfinancements propres		
39	**Imputations internes**		

RECAPITULATION PAR NATURE ANNEE 2009 (CHARGES DE FONCTIONNEMENT) **(arrondi au franc)**

COMMUNES	Nombre d'habitant	30	31	32	330	331	332	Total 33 (ou NAT 33)	34	35	36	37	38	TOTAL GENERAL
AIRE-LA-VILLE	1'138	171'253	1'114'103	207'793	22'090	538'389	0	560'479	2'990	223'648	335'212	0	0	**2'615'478**
ANIERES	2'523	1'429'705	3'082'072	0	557'670	2'079'411	0	2'637'082	58'954	732'912	907'246	0	0	**8'847'971**
AVULLY	1'778	886'385	1'852'089	39'704	97'112	328'026	0	425'138	8'362	392'323	260'221	0	0	**3'864'223**
AVUSY	1'374	625'483	1'700'729	342'460	21'450	586'203	0	607'653	19'647	462'490	69'392	0	0	**3'827'852**
BARDONNEX	2'187	709'672	1'909'472	0	-461'595	955'092	0	493'497	54'686	462'431	1'025'473	0	0	**4'655'230**
BELLEVUE	3'143	1'828'070	2'611'481	448'611	449'957	1'230'091	0	1'680'048	419'412	1'203'137	343'596	0	0	**8'534'355**
BERNEX	9'684	8'725'451	6'902'254	419'376	-1'991'432	4'609'212	0	2'617'780	332'095	2'964'483	1'488'817	0	0	**23'450'255**
CAROUGE	19'745	25'358'853	20'144'829	1'658'067	-561'375	9'515'674	0	8'954'299	4'529'511	5'340'475	10'242'327	0	0	**76'228'360**
CARTIGNY	832	477'797	1'366'410	95'037	-220'704	545'905	0	325'201	33'421	211'844	105'213	0	0	**2'614'923**
CELIGNY	670	426'594	1'070'170	3'440	215'881	379'916	0	595'797	13'151	225'613	92'220	0	0	**2'426'985**
CHANCY	1'115	512'338	1'077'394	154'310	-212'991	636'700	105'000	528'710	10'799	293'669	101'645	0	0	**2'678'865**
CHENE-BOUGERIES	10'288	9'973'607	7'835'414	0	-1'141'530	4'276'635	0	3'135'105	512'485	3'294'799	4'085'837	0	50'000	**28'887'248**
CHENE-BOURG	7'999	5'119'400	5'378'867	177'224	90'954	3'368'117	0	3'459'071	778'284	2'724'177	3'446'187	0	0	**21'083'209**
CHOULEX	999	544'100	1'581'896	123'714	149'947	314'309	0	464'256	22'746	334'190	172'036	0	0	**3'242'938**
COLLEX-BOSSY	1'616	650'856	1'542'810	0	-310'050	573'726	80'000	343'676	15'940	609'294	318'577	0	0	**3'481'153**
COLLONGE-BELLERIVE	7'480	4'461'781	5'536'864	0	-2'152'079	3'753'871	0	1'601'792	921'144	2'881'607	2'021'174	0	0	**17'424'363**
COLOGNY	4'838	4'279'696	7'163'548	0	-1'495'577	2'682'984	6'407'399	7'594'806	296'112	1'575'580	1'788'758	0	0	**22'698'499**
CONFIGNON	4'113	3'020'771	2'769'456	609'770	-393'995	2'436'785	0	2'042'790	60'642	1'495'074	1'720'534	0	0	**11'719'038**
CORSIER	1'770	1'012'946	2'191'966	0	-414'285	1'189'407	0	775'122	30'683	519'313	479'094	0	0	**5'009'124**
DARDAGNY	1'335	919'723	1'848'736	119'977	60'455	839'357	0	899'812	265'741	335'221	101'282	0	0	**4'490'491**
GENEVE	189'313	403'212'079	185'201'438	40'579'528	11'155'823	63'895'922	0	75'051'745	36'139'688	45'341'136	217'646'387	6'325	228'560	**1'003'406'887**
GENTHOD	2'741	1'447'330	2'552'143	0	-283'375	1'963'839	0	1'680'464	217'785	794'778	695'400	0	361'049	**7'748'949**
GRAND-SACONNEX	11'140	7'731'884	9'095'822	2'916'478	-796'985	6'671'639	2'595'500	8'470'154	1'913'633	2'566'005	4'533'105	0	0	**37'227'081**
GY	418	193'732	1'218'179	26'955	-399'040	73'727	100'000	-225'313	3'312	140'261	64'870	0	0	**1'421'998**
HERMANCE	914	606'536	1'263'515	43'378	-99'529	484'372	145'904	530'747	23'841	309'052	205'582	0	0	**2'982'651**
JUSSY	1'223	933'992	2'051'104	53'016	743'725	455'196	162'000	1'360'921	67'890	453'348	114'057	0	0	**5'034'328**
LACONNEX	627	328'773	963'718	102'162	24'885	318'233	0	343'118	6'986	152'553	47'711	25'763	0	**1'970'785**
LANCY	28'185	22'859'340	29'150'257	3'467'061	1'655'490	12'481'021	0	14'136'511	3'418'512	7'444'165	11'729'554	0	0	**92'205'400**
MEINIER	1'812	1'335'226	1'603'633	193'739	767'535	1'021'258	308'402	2'097'196	132'280	1'095'028	400'736	0	0	**6'857'838**
MEYRIN	21'442	29'868'174	16'666'424	0	-1'584'383	11'077'632	0	9'493'250	6'104'588	7'105'773	5'225'673	0	0	**74'463'882**
ONEX	17'421	15'423'606	8'695'901	1'712'283	-444'740	3'400'667	0	2'955'927	232'521	4'622'096	4'720'070	0	0	**38'362'405**
PERLY-CERTOUX	2'874	1'168'336	2'719'908	0	-222'698	1'283'516	312'994	1'373'812	237'396	864'604	310'144	0	0	**6'674'201**
PLAN-LES-OUATES	9'820	10'345'732	11'313'150	1'575'639	-1'124'433	7'030'968	0	5'906'535	4'533'094	3'125'341	3'838'858	0	533'000	**41'171'349**
PREGNY-CHAMBESY	3'753	2'562'970	2'613'245	0	629'496	1'573'156	446'712	2'649'364	149'671	1'059'218	529'671	0	0	**9'564'138**
PRESINGE	659	445'117	1'361'703	288'383	-100'630	170'571	0	69'941	28'010	170'051	111'596	0	0	**2'474'802**
PUPLINGE	2'065	1'159'160	2'262'608	0	23'020	358'515	0	381'535	69'385	671'603	349'039	0	0	**4'893'330**
RUSSIN	464	208'977	620'279	53'860	-110'761	188'875	0	78'114	3'961	107'115	46'690	0	0	**1'118'995**
SATIGNY	3'317	2'500'834	3'693'581	366'170	792'229	3'411'387	0	4'203'615	2'092'206	1'136'475	1'716'241	0	0	**15'709'123**
SORAL	715	313'192	713'128	144'759	4'517	281'838	0	286'355	15'726	134'406	63'752	0	0	**1'671'317**
THONEX	13'471	7'826'807	7'361'501	0	456'133	6'854'101	0	7'310'235	1'648'958	3'945'037	5'412'758	0	0	**33'505'296**
TROINEX	2'177	1'325'502	2'769'086	458'100	807'650	1'443'816	0	2'251'466	34'937	598'538	725'448	0	0	**8'163'077**
VANDOEUVRES	2'642	2'087'980	2'954'006	0	-635'522	1'245'440	0	609'918	82'433	1'110'876	577'752	0	0	**7'422'963**
VERNIER	33'004	36'544'282	21'941'764	4'329'415	1'993'629	9'562'281	0	11'555'910	3'396'702	5'841'327	4'438'674	0	0	**88'048'074**
VERSOIX	13'022	9'133'526	6'256'166	765'011	860'623	4'619'294	0	5'479'916	314'646	3'518'719	3'052'826	0	0	**28'520'810**
VEYRIER	9'782	5'854'203	6'680'695	743'595	-306'375	4'488'855	0	4'182'480	293'393	2'323'060	1'961'251	0	0	**22'038'677**
TOTAL	**457'628**	**636'551'769**	**410'403'514**	**62'219'015**	**6'116'190**	**185'195'929**	**10'663'911**	**201'976'030**	**69'548'360**	**120'912'847**	**297'622'684**	**32'088**	**1'172'609**	**1'800'438'916**
TOTAL SANS GENEVE	**268'315**	**233'339'690**	**225'202'075**	**21'639'487**	**-5'039'633**	**121'300'007**	**10'663'911**	**126'924'285**	**33'408'671**	**75'571'710**	**79'976'297**	**25'763**	**944'049**	**797'032'029**

CHFONA

RECAPITULATION PAR NATURE ANNEE 2009 (CHARGES DE FONCTIONNEMENT) **(par habitant)**

COMMUNES	Nombre d'habitant	30	31	32	330	331	332	Total 33	34	35	36	37	38	TOTAL GENERAL
AIRE-LA-VILLE	1'138	150.5	979.0	182.6	19.4	473.1	0.0	492.5	2.6	196.5	294.6	0.0	0.0	**2'298.3**
ANIERES	2'523	566.7	1'221.6	0.0	221.0	824.2	0.0	1'045.2	23.4	290.5	359.6	0.0	0.0	**3'506.9**
AVULLY	1'778	498.5	1'041.7	22.3	54.6	184.5	0.0	239.1	4.7	220.7	146.4	0.0	0.0	**2'173.4**
AVUSY	1'374	455.2	1'237.8	249.2	15.6	426.6	0.0	442.3	14.3	336.6	50.5	0.0	0.0	**2'785.9**
BARDONNEX	2'187	324.5	873.1	0.0	-211.1	436.7	0.0	225.7	25.0	211.4	468.9	0.0	0.0	**2'128.6**
BELLEVUE	3'143	581.6	830.9	142.7	143.2	391.4	0.0	534.5	133.4	382.8	109.3	0.0	0.0	**2'715.4**
BERNEX	9'684	901.0	712.7	43.3	-205.6	476.0	0.0	270.3	34.3	306.1	153.7	0.0	0.0	**2'421.5**
CAROUGE	19'745	1'284.3	1'020.2	84.0	-28.4	481.9	0.0	453.5	229.4	270.5	518.7	0.0	0.0	**3'860.6**
CARTIGNY	832	574.3	1'642.3	114.2	-265.3	656.1	0.0	390.9	40.2	254.6	126.5	0.0	0.0	**3'142.9**
CELIGNY	670	636.7	1'597.3	5.1	322.2	567.0	0.0	889.2	19.6	336.7	137.6	0.0	0.0	**3'622.4**
CHANCY	1'115	459.5	966.3	138.4	-191.0	571.0	94.2	474.2	9.7	263.4	91.2	0.0	0.0	**2'402.6**
CHENE-BOUGERIES	10'288	969.4	761.6	0.0	-111.0	415.7	0.0	304.7	49.8	320.3	397.1	0.0	4.9	**2'807.9**
CHENE-BOURG	7'999	640.0	672.4	22.2	11.4	421.1	0.0	432.4	97.3	340.6	430.8	0.0	0.0	**2'635.7**
CHOULEX	999	544.6	1'583.5	123.8	150.1	314.6	0.0	464.7	22.8	334.5	172.2	0.0	0.0	**3'246.2**
COLLEX-BOSSY	1'616	402.8	954.7	0.0	-191.9	355.0	49.5	212.7	9.9	377.0	197.1	0.0	0.0	**2'154.2**
COLLONGE-BELLERIVE	7'480	596.5	740.2	0.0	-287.7	501.9	0.0	214.1	123.1	385.2	270.2	0.0	0.0	**2'329.5**
COLOGNY	4'838	884.6	1'480.7	0.0	-309.1	554.6	1'324.4	1'569.8	61.2	325.7	369.7	0.0	0.0	**4'691.7**
CONFIGNON	4'113	734.4	673.3	148.3	-95.8	592.5	0.0	496.7	14.7	363.5	418.3	0.0	0.0	**2'849.3**
CORSIER	1'770	572.3	1'238.4	0.0	-234.1	672.0	0.0	437.9	17.3	293.4	270.7	0.0	0.0	**2'830.0**
DARDAGNY	1'335	688.9	1'384.8	89.9	45.3	628.7	0.0	674.0	199.1	251.1	75.9	0.0	0.0	**3'363.7**
GENEVE	189'313	2'129.9	978.3	214.4	58.9	337.5	0.0	396.4	190.9	239.5	1'149.7	0.0	1.2	**5'300.3**
GENTHOD	2'741	528.0	931.1	0.0	-103.4	716.5	0.0	613.1	79.5	290.0	253.7	0.0	131.7	**2'827.1**
GRAND-SACONNEX	11'140	694.1	816.5	261.8	-71.5	598.9	233.0	760.3	171.8	230.3	406.9	0.0	0.0	**3'341.7**
GY	418	463.5	2'914.3	64.5	-954.6	176.4	239.2	-539.0	7.9	335.6	155.2	0.0	0.0	**3'401.9**
HERMANCE	914	663.6	1'382.4	47.5	-108.9	529.9	159.6	580.7	26.1	338.1	224.9	0.0	0.0	**3'263.3**
JUSSY	1'223	763.7	1'677.1	43.3	608.1	372.2	132.5	1'112.8	55.5	370.7	93.3	0.0	0.0	**4'116.4**
LACONNEX	627	524.4	1'537.0	162.9	39.7	507.5	0.0	547.2	11.1	243.3	76.1	41.1	0.0	**3'143.2**
LANCY	28'185	811.0	1'034.2	123.0	58.7	442.8	0.0	501.6	121.3	264.1	416.2	0.0	0.0	**3'271.4**
MEINIER	1'812	736.9	885.0	106.9	423.6	563.6	170.2	1'157.4	73.0	604.3	221.2	0.0	0.0	**3'784.7**
MEYRIN	21'442	1'393.0	777.3	0.0	-73.9	516.6	0.0	442.7	284.7	331.4	243.7	0.0	0.0	**3'472.8**
ONEX	17'421	885.3	499.2	98.3	-25.5	195.2	0.0	169.7	13.3	265.3	270.9	0.0	0.0	**2'202.1**
PERLY-CERTOUX	2'874	406.5	946.4	0.0	-77.5	446.6	108.9	478.0	82.6	300.8	107.9	0.0	0.0	**2'322.3**
PLAN-LES-OUATES	9'820	1'053.5	1'152.1	160.5	-114.5	716.0	0.0	601.5	461.6	318.3	390.9	0.0	54.3	**4'192.6**
PREGNY-CHAMBESY	3'753	682.9	696.3	0.0	167.7	419.2	119.0	705.9	39.9	282.2	141.1	0.0	0.0	**2'548.4**
PRESINGE	659	675.4	2'066.3	437.6	-152.7	258.8	0.0	106.1	42.5	258.0	169.3	0.0	0.0	**3'755.4**
PUPLINGE	2'065	561.3	1'095.7	0.0	11.1	173.6	0.0	184.8	33.6	325.2	169.0	0.0	0.0	**2'369.7**
RUSSIN	464	450.4	1'336.8	116.1	-238.7	407.1	0.0	168.3	8.5	230.9	100.6	0.0	0.0	**2'411.6**
SATIGNY	3'317	753.9	1'113.5	110.4	238.8	1'028.5	0.0	1'267.3	630.8	342.6	517.4	0.0	0.0	**4'735.9**
SORAL	715	438.0	997.4	202.5	6.3	394.2	0.0	400.5	22.0	188.0	89.2	0.0	0.0	**2'337.5**
THONEX	13'471	581.0	546.5	0.0	33.9	508.8	0.0	542.7	122.4	292.9	401.8	0.0	0.0	**2'487.2**
TROINEX	2'177	608.9	1'272.0	210.4	371.0	663.2	0.0	1'034.2	16.0	274.9	333.2	0.0	0.0	**3'749.7**
VANDOEUVRES	2'642	790.3	1'118.1	0.0	-240.5	471.4	0.0	230.9	31.2	420.5	218.7	0.0	0.0	**2'809.6**
VERNIER	33'004	1'107.3	664.8	131.2	60.4	289.7	0.0	350.1	102.9	177.0	134.5	0.0	0.0	**2'667.8**
VERSOIX	13'022	701.4	480.4	58.7	66.1	354.7	0.0	420.8	24.2	270.2	234.4	0.0	0.0	**2'190.2**
VEYRIER	9'782	598.5	683.0	76.0	-31.3	458.9	0.0	427.6	30.0	237.5	200.5	0.0	0.0	**2'253.0**
TOTAL	457'628	1'391.0	896.8	136.0	13.4	404.7	23.3	441.4	152.0	264.2	650.4	0.1	2.6	**3'934.3**
TOTAL SANS GENEVE	268'315	869.6	839.3	80.6	-18.8	452.1	39.7	473.0	124.5	281.7	298.1	0.1	3.5	**2'970.5**

CHFONA

RECAPITULATION PAR NATURE ANNEE 2009 (REVENUS DE FONCTIONNEMENT) **(arrondi au franc)**

COMMUNES	Nombre d'habitant	400	401	406	408	409	Total 40	42	43	44	45	46	47 48	TOTAL GENERAL
AIRE-LA-VILLE	1'138	2'348'239	13'407	2'478	340'524	5'397	2'710'045	193'694	235'931	8'490	0	198'413	0	**3'346'572**
ANIERES	2'523	6'930'906	13'588	0	0	0	6'944'494	1'747'850	115'150	18'700	161	76'862	0	**8'903'217**
AVULLY	1'778	3'010'993	75'998	4'470	777'014	24'940	3'893'415	350'490	163'442	-22'306	0	189'994	0	**4'575'035**
AVUSY	1'374	3'698'095	130'072	0	270'837	38'642	4'137'645	166'638	59'236	10'118	0	324'884	0	**4'698'520**
BARDONNEX	2'187	4'145'429	24'413	0	375'026	54'980	4'599'848	322'974	171'409	16'514	150	7'877	0	**5'118'772**
BELLEVUE	3'143	7'954'701	1'282'541	5'360	470'589	369'318	10'082'509	461'177	389'559	22'623	0	17'828	0	**10'973'696**
BERNEX	9'684	21'123'281	197'221	18'475	1'714'419	187'800	23'241'196	779'940	1'467'102	73'367	422'542	569'928	0	**26'554'075**
CAROUGE	19'745	58'336'834	4'641'230	30'718	1'640'585	17'585'742	82'235'108	6'920'775	4'762'055	458'925	28'807	155'256	0	**94'560'927**
CARTIGNY	832	2'132'438	9'585	0	104'020	0	2'246'043	312'024	47'457	6'264	11'364	1'602	0	**2'624'753**
CELIGNY	670	2'475'385	16'384	0	0	4'180	2'495'949	351'177	63'877	4'884	0	15'976	0	**2'931'864**
CHANCY	1'115	1'893'333	166'525	0	253'442	20'710	2'334'010	108'710	57'016	8'404	12'448	158'654	0	**2'679'242**
CHENE-BOUGERIES	10'288	24'848'000	2'038'510	0	740'636	11'905	27'639'051	1'837'620	796'458	79'572	200'443	482'777	0	**31'035'921**
CHENE-BOURG	7'999	14'103'809	1'041'816	14'298	1'208'412	1'264'248	17'632'583	2'204'455	803'841	61'140	136'370	251'307	0	**21'089'696**
CHOULEX	999	3'911'140	-80'345	0	117'824	5'292	3'953'911	108'713	109'982	7'807	0	45'505	0	**4'225'918**
COLLEX-BOSSY	1'616	3'424'220	25'849	0	294'521	13'177	3'757'766	299'784	89'229	12'273	0	26'250	0	**4'185'302**
COLLONGE-BELLERIVE	7'480	19'566'875	1'509'678	0	0	0	21'076'553	2'059'603	395'442	56'954	280'106	13'742	0	**23'882'400**
COLOGNY	4'838	19'072'580	-1'152'555	0	0	0	17'920'025	3'989'211	712'333	38'269	38'662	0	0	**22'698'499**
CONFIGNON	4'113	9'329'070	171'209	0	769'111	65'233	10'334'623	696'116	440'131	31'136	125'016	600'783	0	**12'227'805**
CORSIER	1'770	4'302'290	22'957	0	140'042	0	4'465'288	252'525	347'546	13'405	0	4'746	0	**5'083'510**
DARDAGNY	1'335	2'818'256	513'827	0	213'770	712'680	4'258'534	400'711	102'678	10'056	19'788	174'544	0	**4'966'310**
GENEVE	189'313	610'175'997	138'550'102	205'913	13'081'718	149'776'936	911'790'665	159'795'362	58'758'353	1'302'962	27'250'225	5'903'425	28'630	**1'164'829'622**
GENTHOD	2'741	6'108'737	2'993'154	0	0	0	9'101'891	1'187'363	116'108	21'003	2'204	2'125	0	**10'430'694**
GRAND-SACONNEX	11'140	23'342'569	4'714'405	14'574	1'153'374	3'768'303	32'993'225	2'439'026	1'415'409	82'236	81'479	60'346	0	**37'071'721**
GY	418	1'107'690	6'098	0	47'232	7'870	1'168'890	87'703	170'968	3'202	40'020	5'049	0	**1'475'832**
HERMANCE	914	3'988'845	730	0	98'482	12'760	4'100'817	208'565	38'035	6'985	0	76'582	0	**4'430'985**
JUSSY	1'223	4'588'007	25'642	0	181'990	26'120	4'821'758	292'843	128'000	9'908	0	3'000	0	**5'255'509**
LACONNEX	627	1'636'125	3'386	0	100'492	5'292	1'745'295	454'559	16'715	4'869	7'569	36'546	25'763	**2'291'315**
LANCY	28'185	61'524'930	4'695'221	43'940	3'856'712	8'681'917	78'802'720	19'698'787	8'531'884	215'236	0	1'515'081	0	**108'763'708**
MEINIER	1'812	5'270'204	221'589	6'580	253'958	76'560	5'828'891	467'354	216'672	13'855	516'912	4'482	0	**7'048'166**
MEYRIN	21'442	47'860'725	18'488'578	36'000	2'097'777	11'432'751	79'915'831	3'541'840	6'778'377	162'838	99'793	207'789	0	**90'706'467**
ONEX	17'421	25'548'608	602'983	34'418	6'686'564	503'142	33'375'715	1'780'482	2'473'310	167'622	115'583	2'650'517	0	**40'563'229**
PERLY-CERTOUX	2'874	6'270'016	1'306'472	0	387'016	437'480	8'400'984	248'610	105'680	22'104	556	1'562	0	**8'779'496**
PLAN-LES-OUATES	9'820	27'210'527	10'428'325	17'960	827'920	7'075'099	45'559'830	2'075'448	1'485'492	74'468	143'107	61'159	0	**49'399'503**
PREGNY-CHAMBESY	3'753	11'422'458	268'392	9'082	250'854	199'682	12'150'467	1'063'267	296'231	9'604	113'374	4'675	0	**13'637'617**
PRESINGE	659	1'145'730	6'522	0	56'373	6'500	1'215'125	1'257'378	44'777	5'210	4'586	10'861	0	**2'537'938**
PUPLINGE	2'065	4'163'581	69'802	6'393	340'934	23'859	4'604'569	192'521	181'313	16'510	11'903	90'621	0	**5'097'436**
RUSSIN	464	1'160'854	213'569	0	86'920	50'050	1'511'393	72'270	23'035	3'062	9'699	81'009	0	**1'700'469**
SATIGNY	3'317	12'396'298	2'886'311	0	0	2'070'306	17'352'914	1'270'699	454'191	23'902	33'737	187'462	0	**19'322'907**
SORAL	715	1'608'102	7'148	970	115'175	4'413	1'735'809	186'318	49'620	10'877	806	67'241	0	**2'050'670**
THONEX	13'471	26'154'172	1'194'422	29'800	1'558'490	1'313'803	30'250'687	1'607'114	1'453'324	91'675	119'796	436'392	0	**33'958'987**
TROINEX	2'177	6'973'398	46'682	0	230'817	0	7'250'897	1'608'351	395'911	16'700	81'235	20'264	0	**9'373'357**
VANDOEUVRES	2'642	10'271'899	394'810	0	0	6	10'666'715	380'691	91'991	20'701	12'807	8'939	0	**11'181'845**
VERNIER	33'004	51'018'873	4'205'393	25'246	7'836'101	5'411'015	68'496'629	4'466'408	9'595'443	248'390	1'336'699	6'075'216	0	**90'218'785**
VERSOIX	13'022	21'886'361	512'425	24'261	2'424'719	644'661	25'492'427	1'687'755	1'522'023	96'664	221'032	802'170	0	**29'822'072**
VEYRIER	9'782	24'427'117	583'396	23'575	1'185'366	238'568	26'458'022	1'476'593	596'202	75'026	14'400	136'678	0	**28'756'921**
TOTAL	**457'628**	**1'212'687'696**	**203'087'467**	**554'508**	**52'289'756**	**212'131'336**	**1'680'750'762**	**231'111'494**	**106'268'937**	**3'622'203**	**31'493'375**	**21'766'121**	**54'393**	**2'075'067'285**
TOTAL SANS GENEVE	**268'315**	**602'511'699**	**64'537'365**	**348'595**	**39'208'038**	**62'354'400**	**768'960'097**	**71'316'132**	**47'510'584**	**2'319'240**	**4'243'150**	**15'862'697**	**25'763**	**910'237'663**

REFONA

RECAPITULATION PAR NATURE ANNEE 2009 (REVENUS DE FONCTIONNEMENT) **(par habitant)**

COMMUNES	Nombre d'habitant	400	401	406	408	409	Total 40	42	43	44	45	46	47 48	TOTAL GENERAL
AIRE-LA-VILLE	1'138	2'063.5	11.8	2.2	299.2	4.7	2'381.4	170.2	207.3	7.5	0.0	174.4	0.0	**2'940.7**
ANIERES	2'523	2'747.1	5.4	0.0	0.0	0.0	2'752.5	692.8	45.6	7.4	0.1	30.5	0.0	**3'528.8**
AVULLY	1'778	1'693.5	42.7	2.5	437.0	14.0	2'189.8	197.1	91.9	-12.5	0.0	106.9	0.0	**2'573.1**
AVUSY	1'374	2'691.5	94.7	0.0	197.1	28.1	3'011.4	121.3	43.1	7.4	0.0	236.5	0.0	**3'419.6**
BARDONNEX	2'187	1'895.5	11.2	0.0	171.5	25.1	2'103.3	147.7	78.4	7.6	0.1	3.6	0.0	**2'340.5**
BELLEVUE	3'143	2'530.9	408.1	1.7	149.7	117.5	3'207.9	146.7	123.9	7.2	0.0	5.7	0.0	**3'491.5**
BERNEX	9'684	2'181.3	20.4	1.9	177.0	19.4	2'400.0	80.5	151.5	7.6	43.6	58.9	0.0	**2'742.1**
CAROUGE	19'745	2'954.5	235.1	1.6	83.1	890.6	4'164.9	350.5	241.2	23.2	1.5	7.9	0.0	**4'789.1**
CARTIGNY	832	2'563.0	11.5	0.0	125.0	0.0	2'699.6	375.0	57.0	7.5	13.7	1.9	0.0	**3'154.8**
CELIGNY	670	3'694.6	24.5	0.0	0.0	6.2	3'725.3	524.1	95.3	7.3	0.0	23.8	0.0	**4'375.9**
CHANCY	1'115	1'698.1	149.4	0.0	227.3	18.6	2'093.3	97.5	51.1	7.5	11.2	142.3	0.0	**2'402.9**
CHENE-BOUGERIES	10'288	2'415.2	198.1	0.0	72.0	1.2	2'686.5	178.6	77.4	7.7	19.5	46.9	0.0	**3'016.7**
CHENE-BOURG	7'999	1'763.2	130.2	1.8	151.1	158.1	2'204.3	275.6	100.5	7.6	17.0	31.4	0.0	**2'636.5**
CHOULEX	999	3'915.1	-80.4	0.0	117.9	5.3	3'957.9	108.8	110.1	7.8	0.0	45.6	0.0	**4'230.1**
COLLEX-BOSSY	1'616	2'118.9	16.0	0.0	182.3	8.2	2'325.4	185.5	55.2	7.6	0.0	16.2	0.0	**2'589.9**
COLLONGE-BELLERIVE	7'480	2'615.9	201.8	0.0	0.0	0.0	2'817.7	275.3	52.9	7.6	37.4	1.8	0.0	**3'192.8**
COLOGNY	4'838	3'942.2	-238.2	0.0	0.0	0.0	3'704.0	824.6	147.2	7.9	8.0	0.0	0.0	**4'691.7**
CONFIGNON	4'113	2'268.2	41.6	0.0	187.0	15.9	2'512.7	169.2	107.0	7.6	30.4	146.1	0.0	**2'973.0**
CORSIER	1'770	2'430.7	13.0	0.0	79.1	0.0	2'522.8	142.7	196.4	7.6	0.0	2.7	0.0	**2'872.0**
DARDAGNY	1'335	2'111.1	384.9	0.0	160.1	533.8	3'189.9	300.2	76.9	7.5	14.8	130.7	0.0	**3'720.1**
GENEVE	189'313	3'223.1	731.9	1.1	69.1	791.2	4'816.3	844.1	310.4	6.9	143.9	31.2	0.2	**6'152.9**
GENTHOD	2'741	2'228.7	1'092.0	0.0	0.0	0.0	3'320.6	433.2	42.4	7.7	0.8	0.8	0.0	**3'805.4**
GRAND-SACONNEX	11'140	2'095.4	423.2	1.3	103.5	338.3	2'961.7	218.9	127.1	7.4	7.3	5.4	0.0	**3'327.8**
GY	418	2'650.0	14.6	0.0	113.0	18.8	2'796.4	209.8	409.0	7.7	95.7	12.1	0.0	**3'530.7**
HERMANCE	914	4'364.2	0.8	0.0	107.7	14.0	4'486.7	228.2	41.6	7.6	0.0	83.8	0.0	**4'847.9**
JUSSY	1'223	3'751.4	21.0	0.0	148.8	21.4	3'942.6	239.4	104.7	8.1	0.0	2.5	0.0	**4'297.2**
LACONNEX	627	2'609.4	5.4	0.0	160.3	8.4	2'783.6	725.0	26.7	7.8	12.1	58.3	41.1	**3'654.4**
LANCY	28'185	2'182.9	166.6	1.6	136.8	308.0	2'795.9	698.9	302.7	7.6	0.0	53.8	0.0	**3'858.9**
MEINIER	1'812	2'908.5	122.3	3.6	140.2	42.3	3'216.8	257.9	119.6	7.6	285.3	2.5	0.0	**3'889.7**
MEYRIN	21'442	2'232.1	862.3	1.7	97.8	533.2	3'727.1	165.2	316.1	7.6	4.7	9.7	0.0	**4'230.3**
ONEX	17'421	1'466.5	34.6	2.0	383.8	28.9	1'915.8	102.2	142.0	9.6	6.6	152.1	0.0	**2'328.4**
PERLY-CERTOUX	2'874	2'181.6	454.6	0.0	134.7	152.2	2'923.1	86.5	36.8	7.7	0.2	0.5	0.0	**3'054.8**
PLAN-LES-OUATES	9'820	2'770.9	1'061.9	1.8	84.3	720.5	4'639.5	211.3	151.3	7.6	14.6	6.2	0.0	**5'030.5**
PREGNY-CHAMBESY	3'753	3'043.6	71.5	2.4	66.8	53.2	3'237.5	283.3	78.9	2.6	30.2	1.2	0.0	**3'633.8**
PRESINGE	659	1'738.6	9.9	0.0	85.5	9.9	1'843.9	1'908.0	67.9	7.9	7.0	16.5	0.0	**3'851.2**
PUPLINGE	2'065	2'016.3	33.8	3.1	165.1	11.6	2'229.8	93.2	87.8	8.0	5.8	43.9	0.0	**2'468.5**
RUSSIN	464	2'501.8	460.3	0.0	187.3	107.9	3'257.3	155.8	49.6	6.6	20.9	174.6	0.0	**3'664.8**
SATIGNY	3'317	3'737.2	870.2	0.0	0.0	624.2	5'231.5	383.1	136.9	7.2	10.2	56.5	0.0	**5'825.4**
SORAL	715	2'249.1	10.0	1.4	161.1	6.2	2'427.7	260.6	69.4	15.2	1.1	94.0	0.0	**2'868.1**
THONEX	13'471	1'941.5	88.7	2.2	115.7	97.5	2'245.6	119.3	107.9	6.8	8.9	32.4	0.0	**2'520.9**
TROINEX	2'177	3'203.2	21.4	0.0	106.0	0.0	3'330.7	738.8	181.9	7.7	37.3	9.3	0.0	**4'305.6**
VANDOEUVRES	2'642	3'887.9	149.4	0.0	0.0	0.0	4'037.4	144.1	34.8	7.8	4.8	3.4	0.0	**4'232.3**
VERNIER	33'004	1'545.8	127.4	0.8	237.4	164.0	2'075.4	135.3	290.7	7.5	40.5	184.1	0.0	**2'733.6**
VERSOIX	13'022	1'680.7	39.4	1.9	186.2	49.5	1'957.6	129.6	116.9	7.4	17.0	61.6	0.0	**2'290.1**
VEYRIER	9'782	2'497.1	59.6	2.4	121.2	24.4	2'704.8	151.0	60.9	7.7	1.5	14.0	0.0	**2'939.8**
TOTAL	457'628	2'649.9	443.8	1.2	114.3	463.5	3'672.7	505.0	232.2	7.9	68.8	47.6	0.1	**4'534.4**
TOTAL SANS GENEVE	268'315	2'245.5	240.5	1.3	146.1	232.4	2'865.9	265.8	177.1	8.6	15.8	59.1	0.1	**3'392.4**

REFONA

Statistiques des dépenses et des recettes d'investissement 2009

Comparés des communes, par nature, en valeur absolue et en francs par habitants

Investissements			
5	**Dépenses**	**6**	**Recettes**
50	**Investissements propres**	**60**	**Transferts au patrimoine financier**
500	Terrains non bâtis	600	Terrains non bâtis
501	Ouvrages de génie civil	601	Ouvrages de génie civil
503	Terrains bâtis	603	Terrains bâtis
505	Forêts	605	Forêts
506	Mobilier, machines, véhicules	606	Mobilier, machines, véhicules
507	Marchandises et approvisionnements	607	Marchandises et approvisionnements
509	Autres biens	609	Autres biens
52	**Prêts et participations permanentes**	**61**	**Contributions de tiers**
521	Cantons	610	Taxes d'équipement
522	Communes	611	Participations du fonds cantonal d'assainissement des eaux
523	Propres établissements	612	Taxes d'écoulement
524	Sociétés d'économie mixte	613	Contributions de remplacement pour constructions d'abris publics
525	Institutions privées	617	Préfinancements de tiers
526	Personnes physiques	**62**	**Remboursements de prêts et de participations permanentes**
527	Etranger	621	Cantons
56	**Subventions accordées**	622	Communes
560	Confédération	623	Propres établissements
561	Cantons	624	Sociétés d'économie mixte
562	Communes	625	Institutions privées
563	Propres établissements	626	Personnes physiques
564	Sociétés d'économie mixte	627	Etranger
565	Institutions privées	**63**	**Facturation à des tiers**
566	Personnes physiques	631	Ouvrages de génie civil
567	Etranger	633	Terrains bâtis
58	**Autres dépenses à porter à l'actif**	636	Mobilier, machines, véhicules
580	Expropriations	**64**	**Remboursement de subventions accordées**
581	Frais d'études non suivis de réalisation	641	Cantons
589	Divers	642	Communes
59	**Report au bilan**	643	Propres établissements
590	Recettes	644	Sociétés d'économie mixte
591	Amortissements	645	Institutions privées
		646	Personnes physiques
		66	**Subventions acquises**
		660	Confédération
		661	Cantons
		662	Communes
		663	Propres établissements
		669	Autres subventions
		68	**Reprise des amortissements**
		681	Patrimoine administratif Amortissements ordinaires
		682	Patrimoine administratif Amortissements complémentaires
		683	Découvert
		69	**Report au bilan**
		690	Dépenses

RECAPITULATION PAR NATURE ANNEE 2009 (DEPENSES D'INVESTISSEMENTS) **(arrondi au franc)**

COMMUNES	Nombre d'habitant	500	501	503	505	506	507 509	Total 50	52	56	58	TOTAL GENERAL
AIRE-LA-VILLE	1'138	0	25'098	111'948	0	0	0	137'046	0	0	0	**137'046**
ANIERES	2'523	453'350	3'152'776	5'172'151	0	0	0	8'778'277	0	0	0	**8'778'277**
AVULLY	1'778	0	0	0	0	0	0	0	0	0	0	**0**
AVUSY	1'374	0	0	313'454	0	0	0	313'454	0	0	0	**313'454**
BARDONNEX	2'187	0	429'100	6'755	0	255	38'205	474'315	92'950	0	0	**567'265**
BELLEVUE	3'143	83'031	22'203	473'017	0	0	0	578'251	501'600	0	0	**1'079'851**
BERNEX	9'684	1	1'240'056	2'094'440	0	0	386'811	3'721'307	0	150'000	0	**3'871'307**
CAROUGE	19'745	0	1'141'566	10'725'012	0	2'212'167	85'235	14'163'980	200'000	0	0	**14'363'980**
CARTIGNY	832	0	562'802	505'853	0	0	0	1'068'656	0	0	0	**1'068'656**
CELIGNY	670	0	602'074	0	0	0	30'623	632'697	10'000	0	0	**642'697**
CHANCY	1'115	0	386'691	3'183'435	0	107'902	0	3'678'028	0	0	0	**3'678'028**
CHENE-BOUGERIES	10'288	0	688'044	5'682'319	0	96'000	303'348	6'769'711	0	0	0	**6'769'711**
CHENE-BOURG	7'999	0	1'961'492	2'616'262	0	274'710	107'083	4'959'546	0	0	0	**4'959'546**
CHOULEX	999	0	412'282	0	0	0	0	412'282	0	0	0	**412'282**
COLLEX-BOSSY	1'616	0	0	0	0	0	0	0	700'000	0	0	**700'000**
COLLONGE-BELLERIVE	7'480	0	1'162'812	3'722'992	0	0	41'533	4'927'337	0	0	0	**4'927'337**
COLOGNY	4'838	0	574'819	734'721	0	125'091	0	1'434'631	0	0	0	**1'434'631**
CONFIGNON	4'113	0	773'789	320'551	0	0	67'409	1'161'750	0	0	0	**1'161'750**
CORSIER	1'770	0	2'053'725	1'887'960	0	0	138'671	4'080'356	0	0	0	**4'080'356**
DARDAGNY	1'335	0	2'127'075	0	0	0	0	2'127'075	0	0	0	**2'127'075**
GENEVE	189'313	9'154'872	38'155'482	33'301'514	0	9'634'809	2'265'877	92'512'555	0	9'710'501	0	**102'223'056**
GENTHOD	2'741	0	2'959'261	807'408	0	0	0	3'766'669	0	0	0	**3'766'669**
GRAND-SACONNEX	11'140	1'062	1'271'523	1'140'540	0	565'945	80'869	3'059'939	0	125'170	6'564	**3'191'673**
GY	418	0	0	420'426	0	0	0	420'426	0	0	0	**420'426**
HERMANCE	914	0	0	93'023	0	0	0	93'023	0	0	0	**93'023**
JUSSY	1'223	0	0	0	0	0	0	0	0	0	0	**0**
LACONNEX	627	0	0	0	0	0	42'628	42'628	0	0	0	**42'628**
LANCY	28'185	1'745'692	3'612'766	13'899'395	0	510'563	32'314	19'800'730	2'191'000	144'914	0	**22'136'644**
MEINIER	1'812	0	613'872	1'820'977	0	0	0	2'434'849	0	0	0	**2'434'849**
MEYRIN	21'442	31'960	3'882'820	9'284'475	48'208	1'570'730	437'747	15'255'940	0	25'000	4'800	**15'285'741**
ONEX	17'421	0	1'719'274	4'917'544	0	493'545	110'975	7'241'338	0	0	0	**7'241'338**
PERLY-CERTOUX	2'874	0	162'347	706'607	0	0	48'345	917'299	0	0	0	**917'299**
PLAN-LES-OUATES	9'820	2	4'773'161	5'572'755	0	173'034	360'756	10'879'708	0	0	196'598	**11'076'306**
PREGNY-CHAMBESY	3'753	0	656'593	540'973	0	0	76'883	1'274'449	0	0	0	**1'274'449**
PRESINGE	659	0	0	0	0	0	0	0	0	0	0	**0**
PUPLINGE	2'065	0	59'610	12'420	0	0	0	72'031	0	0	0	**72'031**
RUSSIN	464	0	0	0	0	0	0	0	0	0	0	**0**
SATIGNY	3'317	1'219'783	2'120'899	1'938'596	0	0	0	5'279'278	0	0	0	**5'279'278**
SORAL	715	0	0	0	0	0	0	0	0	0	0	**0**
THONEX	13'471	46'229	603'151	15'498'801	0	67'200	220'055	16'435'436	500'000	0	0	**16'935'436**
TROINEX	2'177	63'025	63'760	7'516'554	0	0	0	7'643'339	100'000	0	0	**7'743'339**
VANDOEUVRES	2'642	0	3'109'919	336'453	0	0	15'990	3'462'362	0	0	0	**3'462'362**
VERNIER	33'004	138'951	3'021'351	5'773'317	0	1'427'267	29'963	10'390'850	218'340	0	0	**10'609'190**
VERSOIX	13'022	0	1'554'726	4'619'645	0	184'657	164'691	6'523'719	0	0	0	**6'523'719**
VEYRIER	9'782	0	3'345'823	2'094'515	0	8'773	12'000	5'461'112	0	0	0	**5'461'112**
TOTAL	**457'628**	**12'937'959**	**89'002'743**	**147'846'807**	**48'208**	**17'452'649**	**5'098'011**	**272'386'377**	**4'513'890**	**10'155'586**	**207'962**	**287'263'814**
TOTAL SANS GENEVE	**268'315**	**3'783'087**	**50'847'261**	**114'545'293**	**48'208**	**7'817'839**	**2'832'134**	**179'873'823**	**4'513'890**	**445'084**	**207'962**	**185'040'758**

DEINNA

RECAPITULATION PAR NATURE ANNEE 2009 (DEPENSES D'INVESTISSEMENTS) **(par habitant)**

COMMUNES	Nombre d'habitant	500	501	503	505	506	507 509	Total 50	52	56	58	TOTAL GENERAL
AIRE-LA-VILLE	1'138	0.0	22.1	98.4	0.0	0.0	0.0	120.4	0.0	0.0	0.0	**120.4**
ANIERES	2'523	179.7	1'249.6	2'050.0	0.0	0.0	0.0	3'479.3	0.0	0.0	0.0	**3'479.3**
AVULLY	1'778	0.0	0.0	0.0	0.0	0.0	0.0	0.0	0.0	0.0	0.0	**0.0**
AVUSY	1'374	0.0	0.0	228.1	0.0	0.0	0.0	228.1	0.0	0.0	0.0	**228.1**
BARDONNEX	2'187	0.0	196.2	3.1	0.0	0.1	17.5	216.9	42.5	0.0	0.0	**259.4**
BELLEVUE	3'143	26.4	7.1	150.5	0.0	0.0	0.0	184.0	159.6	0.0	0.0	**343.6**
BERNEX	9'684	0.0	128.1	216.3	0.0	0.0	39.9	384.3	0.0	15.5	0.0	**399.8**
CAROUGE	19'745	0.0	57.8	543.2	0.0	112.0	4.3	717.3	10.1	0.0	0.0	**727.5**
CARTIGNY	832	0.0	676.4	608.0	0.0	0.0	0.0	1'284.4	0.0	0.0	0.0	**1'284.4**
CELIGNY	670	0.0	898.6	0.0	0.0	0.0	45.7	944.3	14.9	0.0	0.0	**959.2**
CHANCY	1'115	0.0	346.8	2'855.1	0.0	96.8	0.0	3'298.7	0.0	0.0	0.0	**3'298.7**
CHENE-BOUGERIES	10'288	0.0	66.9	552.3	0.0	9.3	29.5	658.0	0.0	0.0	0.0	**658.0**
CHENE-BOURG	7'999	0.0	245.2	327.1	0.0	34.3	13.4	620.0	0.0	0.0	0.0	**620.0**
CHOULEX	999	0.0	412.7	0.0	0.0	0.0	0.0	412.7	0.0	0.0	0.0	**412.7**
COLLEX-BOSSY	1'616	0.0	0.0	0.0	0.0	0.0	0.0	0.0	433.2	0.0	0.0	**433.2**
COLLONGE-BELLERIVE	7'480	0.0	155.5	497.7	0.0	0.0	5.6	658.7	0.0	0.0	0.0	**658.7**
COLOGNY	4'838	0.0	118.8	151.9	0.0	25.9	0.0	296.5	0.0	0.0	0.0	**296.5**
CONFIGNON	4'113	0.0	188.1	77.9	0.0	0.0	16.4	282.5	0.0	0.0	0.0	**282.5**
CORSIER	1'770	0.0	1'160.3	1'066.6	0.0	0.0	78.3	2'305.3	0.0	0.0	0.0	**2'305.3**
DARDAGNY	1'335	0.0	1'593.3	0.0	0.0	0.0	0.0	1'593.3	0.0	0.0	0.0	**1'593.3**
GENEVE	189'313	48.4	201.5	175.9	0.0	50.9	12.0	488.7	0.0	51.3	0.0	**540.0**
GENTHOD	2'741	0.0	1'079.6	294.6	0.0	0.0	0.0	1'374.2	0.0	0.0	0.0	**1'374.2**
GRAND-SACONNEX	11'140	0.1	114.1	102.4	0.0	50.8	7.3	274.7	0.0	11.2	0.6	**286.5**
GY	418	0.0	0.0	1'005.8	0.0	0.0	0.0	1'005.8	0.0	0.0	0.0	**1'005.8**
HERMANCE	914	0.0	0.0	101.8	0.0	0.0	0.0	101.8	0.0	0.0	0.0	**101.8**
JUSSY	1'223	0.0	0.0	0.0	0.0	0.0	0.0	0.0	0.0	0.0	0.0	**0.0**
LACONNEX	627	0.0	0.0	0.0	0.0	0.0	68.0	68.0	0.0	0.0	0.0	**68.0**
LANCY	28'185	61.9	128.2	493.1	0.0	18.1	1.1	702.5	77.7	5.1	0.0	**785.4**
MEINIER	1'812	0.0	338.8	1'005.0	0.0	0.0	0.0	1'343.7	0.0	0.0	0.0	**1'343.7**
MEYRIN	21'442	1.5	181.1	433.0	2.2	73.3	20.4	711.5	0.0	1.2	0.2	**712.9**
ONEX	17'421	0.0	98.7	282.3	0.0	28.3	6.4	415.7	0.0	0.0	0.0	**415.7**
PERLY-CERTOUX	2'874	0.0	56.5	245.9	0.0	0.0	16.8	319.2	0.0	0.0	0.0	**319.2**
PLAN-LES-OUATES	9'820	0.0	486.1	567.5	0.0	17.6	36.7	1'107.9	0.0	0.0	20.0	**1'127.9**
PREGNY-CHAMBESY	3'753	0.0	175.0	144.1	0.0	0.0	20.5	339.6	0.0	0.0	0.0	**339.6**
PRESINGE	659	0.0	0.0	0.0	0.0	0.0	0.0	0.0	0.0	0.0	0.0	**0.0**
PUPLINGE	2'065	0.0	28.9	6.0	0.0	0.0	0.0	34.9	0.0	0.0	0.0	**34.9**
RUSSIN	464	0.0	0.0	0.0	0.0	0.0	0.0	0.0	0.0	0.0	0.0	**0.0**
SATIGNY	3'317	367.7	639.4	584.4	0.0	0.0	0.0	1'591.6	0.0	0.0	0.0	**1'591.6**
SORAL	715	0.0	0.0	0.0	0.0	0.0	0.0	0.0	0.0	0.0	0.0	**0.0**
THONEX	13'471	3.4	44.8	1'150.5	0.0	5.0	16.3	1'220.1	37.1	0.0	0.0	**1'257.2**
TROINEX	2'177	29.0	29.3	3'452.7	0.0	0.0	0.0	3'511.0	45.9	0.0	0.0	**3'556.9**
VANDOEUVRES	2'642	0.0	1'177.1	127.3	0.0	0.0	6.1	1'310.5	0.0	0.0	0.0	**1'310.5**
VERNIER	33'004	4.2	91.5	174.9	0.0	43.2	0.9	314.8	6.6	0.0	0.0	**321.5**
VERSOIX	13'022	0.0	119.4	354.8	0.0	14.2	12.6	501.0	0.0	0.0	0.0	**501.0**
VEYRIER	9'782	0.0	342.0	214.1	0.0	0.9	1.2	558.3	0.0	0.0	0.0	**558.3**
TOTAL	457'628	28.3	194.5	323.1	0.1	38.1	11.1	595.2	9.9	22.2	0.5	**627.7**
TOTAL SANS GENEVE	268'315	14.1	189.5	426.9	0.2	29.1	10.6	670.4	16.8	1.7	0.8	**689.6**

DEINNA

RECAPITULATION PAR NATURE ANNEE 2009 (RECETTES D'INVESTISSEMENTS) **(arrondi au franc)**

COMMUNES	Nombre d'habitant	60	610	611	612	613	617 619	Total 61 (NAT 61)	62	63	64	660	661	662 669	Total 66	TOTAL GENERAL
AIRE-LA-VILLE	1'138	0	0	0	0	0	0	0	5'608	0	0	0	0	0	0	**5'608**
ANIERES	2'523	0	0	357'307	0	0	0	357'307	0	10'200	0	15'000	45'500	0	60'500	**428'007**
AVULLY	1'778	0	0	48'582	0	0	0	48'582	6'000	0	0	0	0	0	0	**54'582**
AVUSY	1'374	0	0	0	0	0	0	0	0	0	0	0	0	0	0	**0**
BARDONNEX	2'187	0	0	0	0	0	0	0	0	0	0	0	0	0	0	**0**
BELLEVUE	3'143	0	0	0	0	0	0	0	0	0	0	0	0	0	0	**0**
BERNEX	9'684	0	0	0	0	0	6'000	6'000	0	94'402	0	0	258'201	0	258'201	**358'603**
CAROUGE	19'745	0	0	0	0	0	1'400	1'400	5'000	0	0	96'288	0	100'000	196'288	**202'688**
CARTIGNY	832	0	0	2'434	0	0	0	2'434	0	0	0	0	0	0	0	**2'434**
CELIGNY	670	0	0	0	71'541	0	0	71'541	0	0	0	0	0	0	0	**71'541**
CHANCY	1'115	750'000	0	0	163'000	0	0	163'000	0	0	0	0	9'835	0	9'835	**922'835**
CHENE-BOUGERIES	10'288	0	0	0	0	0	0	0	0	0	0	0	0	0	0	**0**
CHENE-BOURG	7'999	0	0	0	0	0	0	0	10'000	0	0	11'273	16'123	100'000	127'396	**137'396**
CHOULEX	999	0	0	0	0	0	0	0	5'000	0	0	0	0	0	0	**5'000**
COLLEX-BOSSY	1'616	0	0	0	0	0	0	0	0	0	0	0	0	0	0	**0**
COLLONGE-BELLERIVE	7'480	0	0	0	0	0	0	0	0	0	0	14'457	26'850	0	41'307	**41'307**
COLOGNY	4'838	0	0	3'842	16'648	0	0	20'490	0	20'000	0	11'033	0	0	11'033	**51'523**
CONFIGNON	4'113	0	0	0	0	0	0	0	0	0	0	0	32'000	40'834	72'834	**72'834**
CORSIER	1'770	0	0	0	0	0	0	0	0	0	0	0	44'244	0	44'244	**44'244**
DARDAGNY	1'335	0	0	190'428	0	0	0	190'428	0	0	0	216'000	248'340	0	464'340	**654'768**
GENEVE	189'313	1'802'437	0	0	2'657'310	0	0	2'657'310	76'500	1'297'226	0	537'448	4'689'310	933'855	6'160'613	**11'994'086**
GENTHOD	2'741	0	0	180'502	0	0	0	180'502	0	0	0	0	0	0	0	**180'502**
GRAND-SACONNEX	11'140	0	0	0	0	0	0	0	0	149'887	0	101'127	0	0	101'127	**251'014**
GY	418	0	0	0	0	0	0	0	0	0	0	0	0	0	0	**0**
HERMANCE	914	0	0	0	0	0	0	0	16'500	0	0	0	0	0	0	**16'500**
JUSSY	1'223	0	0	0	0	0	0	0	0	0	0	0	0	0	0	**0**
LACONNEX	627	0	0	0	0	0	0	0	0	0	0	0	0	0	0	**0**
LANCY	28'185	1	0	239'953	761'856	0	0	1'001'809	40'250	264'314	0	0	65'000	802'370	867'370	**2'173'744**
MEINIER	1'812	0	0	0	0	0	0	0	0	0	0	0	0	901'735	901'735	**901'735**
MEYRIN	21'442	0	0	0	0	385'000	39'500	424'500	28'750	0	0	0	127'809	270'000	397'809	**851'059**
ONEX	17'421	0	0	95'228	137'024	0	0	232'251	0	0	0	0	448'320	15'000	463'320	**695'571**
PERLY-CERTOUX	2'874	0	0	60'000	0	0	0	60'000	0	0	0	0	0	0	0	**60'000**
PLAN-LES-OUATES	9'820	0	0	340'000	105'000	0	0	445'000	30'587	233'910	0	0	10'000	0	10'000	**719'496**
PREGNY-CHAMBESY	3'753	0	0	0	0	0	0	0	0	12'000	0	8'660	0	0	8'660	**20'660**
PRESINGE	659	0	0	0	0	0	0	0	0	0	0	0	0	0	0	**0**
PUPLINGE	2'065	0	0	0	0	0	0	0	0	0	0	0	0	0	0	**0**
RUSSIN	464	0	0	0	0	0	0	0	0	0	0	0	0	163'271	163'271	**163'271**
SATIGNY	3'317	0	0	0	0	0	0	0	0	102'431	0	0	304'870	0	304'870	**407'301**
SORAL	715	0	0	0	0	0	0	0	0	0	0	0	0	0	0	**0**
THONEX	13'471	0	0	0	0	0	0	0	0	90'000	0	23'232	46'000	275'000	344'232	**434'232**
TROINEX	2'177	0	0	0	0	48'492	0	48'492	0	0	0	11'234	3'912	0	15'145	**63'637**
VANDOEUVRES	2'642	0	0	0	0	0	0	0	0	0	0	6'565	2'286	0	8'851	**8'851**
VERNIER	33'004	0	0	71'705	61'588	0	0	133'292	0	10'023	0	0	1'438'670	0	1'438'670	**1'581'985**
VERSOIX	13'022	0	400'000	0	0	0	0	400'000	0	0	0	0	0	0	0	**400'000**
VEYRIER	9'782	0	15'000	8'862	384'466	0	216'300	624'628	30'000	0	0	56'927	14'136	0	71'062	**725'690**
TOTAL	**457'628**	**2'552'438**	**415'000**	**1'598'842**	**4'358'432**	**433'492**	**263'200**	**7'068'966**	**254'194**	**2'284'392**	**0**	**1'109'242**	**7'831'404**	**3'602'065**	**12'542'712**	**24'702'701**
TOTAL SANS GENEVE	**268'315**	**750'001**	**415'000**	**1'598'842**	**1'701'122**	**433'492**	**263'200**	**4'411'656**	**177'694**	**987'166**	**0**	**571'794**	**3'142'094**	**2'668'210**	**6'382'099**	**12'708'616**

REINNA

RECAPITULATION PAR NATURE ANNEE 2009 (RECETTES D'INVESTISSEMENTS) **(par habitant)**

COMMUNES	Nombre d'habitant	60	610	611	612	613	617 619	Total 61	62	63	64	660	661	662 669	Total 66	TOTAL GENERAL
AIRE-LA-VILLE	1'138	0.0	0.0	0.0	0.0	0.0	0.0	0.0	4.9	0.0	0.0	0.0	0.0	0.0	0.0	**4.9**
ANIERES	2'523	0.0	0.0	141.6	0.0	0.0	0.0	141.6	0.0	4.0	0.0	5.9	18.0	0.0	24.0	**169.6**
AVULLY	1'778	0.0	0.0	27.3	0.0	0.0	0.0	27.3	3.4	0.0	0.0	0.0	0.0	0.0	0.0	**30.7**
AVUSY	1'374	0.0	0.0	0.0	0.0	0.0	0.0	0.0	0.0	0.0	0.0	0.0	0.0	0.0	0.0	**0.0**
BARDONNEX	2'187	0.0	0.0	0.0	0.0	0.0	0.0	0.0	0.0	0.0	0.0	0.0	0.0	0.0	0.0	**0.0**
BELLEVUE	3'143	0.0	0.0	0.0	0.0	0.0	0.0	0.0	0.0	0.0	0.0	0.0	0.0	0.0	0.0	**0.0**
BERNEX	9'684	0.0	0.0	0.0	0.0	0.0	0.6	0.6	0.0	9.7	0.0	0.0	26.7	0.0	26.7	**37.0**
CAROUGE	19'745	0.0	0.0	0.0	0.0	0.0	0.1	0.1	0.3	0.0	0.0	4.9	0.0	5.1	9.9	**10.3**
CARTIGNY	832	0.0	0.0	2.9	0.0	0.0	0.0	2.9	0.0	0.0	0.0	0.0	0.0	0.0	0.0	**2.9**
CELIGNY	670	0.0	0.0	0.0	106.8	0.0	0.0	106.8	0.0	0.0	0.0	0.0	0.0	0.0	0.0	**106.8**
CHANCY	1'115	672.6	0.0	0.0	146.2	0.0	0.0	146.2	0.0	0.0	0.0	0.0	8.8	0.0	8.8	**827.7**
CHENE-BOUGERIES	10'288	0.0	0.0	0.0	0.0	0.0	0.0	0.0	0.0	0.0	0.0	0.0	0.0	0.0	0.0	**0.0**
CHENE-BOURG	7'999	0.0	0.0	0.0	0.0	0.0	0.0	0.0	1.3	0.0	0.0	1.4	2.0	12.5	15.9	**17.2**
CHOULEX	999	0.0	0.0	0.0	0.0	0.0	0.0	0.0	5.0	0.0	0.0	0.0	0.0	0.0	0.0	**5.0**
COLLEX-BOSSY	1'616	0.0	0.0	0.0	0.0	0.0	0.0	0.0	0.0	0.0	0.0	0.0	0.0	0.0	0.0	**0.0**
COLLONGE-BELLERIVE	7'480	0.0	0.0	0.0	0.0	0.0	0.0	0.0	0.0	0.0	0.0	1.9	3.6	0.0	5.5	**5.5**
COLOGNY	4'838	0.0	0.0	0.8	3.4	0.0	0.0	4.2	0.0	4.1	0.0	2.3	0.0	0.0	2.3	**10.6**
CONFIGNON	4'113	0.0	0.0	0.0	0.0	0.0	0.0	0.0	0.0	0.0	0.0	0.0	7.8	9.9	17.7	**17.7**
CORSIER	1'770	0.0	0.0	0.0	0.0	0.0	0.0	0.0	0.0	0.0	0.0	0.0	25.0	0.0	25.0	**25.0**
DARDAGNY	1'335	0.0	0.0	142.6	0.0	0.0	0.0	142.6	0.0	0.0	0.0	161.8	186.0	0.0	347.8	**490.5**
GENEVE	189'313	9.5	0.0	0.0	14.0	0.0	0.0	14.0	0.4	6.9	0.0	2.8	24.8	4.9	32.5	**63.4**
GENTHOD	2'741	0.0	0.0	65.9	0.0	0.0	0.0	65.9	0.0	0.0	0.0	0.0	0.0	0.0	0.0	**65.9**
GRAND-SACONNEX	11'140	0.0	0.0	0.0	0.0	0.0	0.0	0.0	0.0	13.5	0.0	9.1	0.0	0.0	9.1	**22.5**
GY	418	0.0	0.0	0.0	0.0	0.0	0.0	0.0	0.0	0.0	0.0	0.0	0.0	0.0	0.0	**0.0**
HERMANCE	914	0.0	0.0	0.0	0.0	0.0	0.0	0.0	18.1	0.0	0.0	0.0	0.0	0.0	0.0	**18.1**
JUSSY	1'223	0.0	0.0	0.0	0.0	0.0	0.0	0.0	0.0	0.0	0.0	0.0	0.0	0.0	0.0	**0.0**
LACONNEX	627	0.0	0.0	0.0	0.0	0.0	0.0	0.0	0.0	0.0	0.0	0.0	0.0	0.0	0.0	**0.0**
LANCY	28'185	0.0	0.0	8.5	27.0	0.0	0.0	35.5	1.4	9.4	0.0	0.0	2.3	28.5	30.8	**77.1**
MEINIER	1'812	0.0	0.0	0.0	0.0	0.0	0.0	0.0	0.0	0.0	0.0	0.0	0.0	497.6	497.6	**497.6**
MEYRIN	21'442	0.0	0.0	0.0	0.0	18.0	1.8	19.8	1.3	0.0	0.0	0.0	6.0	12.6	18.6	**39.7**
ONEX	17'421	0.0	0.0	5.5	7.9	0.0	0.0	13.3	0.0	0.0	0.0	0.0	25.7	0.9	26.6	**39.9**
PERLY-CERTOUX	2'874	0.0	0.0	20.9	0.0	0.0	0.0	20.9	0.0	0.0	0.0	0.0	0.0	0.0	0.0	**20.9**
PLAN-LES-OUATES	9'820	0.0	0.0	34.6	10.7	0.0	0.0	45.3	3.1	23.8	0.0	0.0	1.0	0.0	1.0	**73.3**
PREGNY-CHAMBESY	3'753	0.0	0.0	0.0	0.0	0.0	0.0	0.0	0.0	3.2	0.0	2.3	0.0	0.0	2.3	**5.5**
PRESINGE	659	0.0	0.0	0.0	0.0	0.0	0.0	0.0	0.0	0.0	0.0	0.0	0.0	0.0	0.0	**0.0**
PUPLINGE	2'065	0.0	0.0	0.0	0.0	0.0	0.0	0.0	0.0	0.0	0.0	0.0	0.0	0.0	0.0	**0.0**
RUSSIN	464	0.0	0.0	0.0	0.0	0.0	0.0	0.0	0.0	0.0	0.0	0.0	0.0	351.9	351.9	**351.9**
SATIGNY	3'317	0.0	0.0	0.0	0.0	0.0	0.0	0.0	0.0	30.9	0.0	0.0	91.9	0.0	91.9	**122.8**
SORAL	715	0.0	0.0	0.0	0.0	0.0	0.0	0.0	0.0	0.0	0.0	0.0	0.0	0.0	0.0	**0.0**
THONEX	13'471	0.0	0.0	0.0	0.0	0.0	0.0	0.0	0.0	6.7	0.0	1.7	3.4	20.4	25.6	**32.2**
TROINEX	2'177	0.0	0.0	0.0	0.0	22.3	0.0	22.3	0.0	0.0	0.0	5.2	1.8	0.0	7.0	**29.2**
VANDOEUVRES	2'642	0.0	0.0	0.0	0.0	0.0	0.0	0.0	0.0	0.0	0.0	2.5	0.9	0.0	3.3	**3.3**
VERNIER	33'004	0.0	0.0	2.2	1.9	0.0	0.0	4.0	0.0	0.3	0.0	0.0	43.6	0.0	43.6	**47.9**
VERSOIX	13'022	0.0	30.7	0.0	0.0	0.0	0.0	30.7	0.0	0.0	0.0	0.0	0.0	0.0	0.0	**30.7**
VEYRIER	9'782	0.0	1.5	0.9	39.3	0.0	22.1	63.9	3.1	0.0	0.0	5.8	1.4	0.0	7.3	**74.2**
TOTAL	457'628	5.6	0.9	3.5	9.5	0.9	0.6	15.4	0.6	5.0	0.0	2.4	17.1	7.9	27.4	**54.0**
TOTAL SANS GENEVE	268'315	2.8	1.5	6.0	6.3	1.6	1.0	16.4	0.7	3.7	0.0	2.1	11.7	9.9	23.8	**47.4**

REINNA

Graphiques 2009

- Capacité d'autofinancement
- Degré d'autofinancement des investissements
- Quotité des intérêts nets
- Quotité de la charge financière d'investissement
- Quotité d'investissement
- Dette brute par rapport aux revenus
- Endettement net par habitant

Capacité d'autofinancement

La capacité d'autofinancement exprime la somme des amortissements, plus ou moins l'excédent de revenus ou de charges. Plus la capacité d'autofinancement est élevée, meilleures sont les possibilités de financer de nouveaux investissements.

Les valeurs indicatives suivantes peuvent être retenues :

plus de 30 %	très bon
de 20 à 30 %	bon
de 10 à 20 %	suffisant
de 0 à 10 %	insuffisant
moins de 0 %	très mauvais

Degré d'autofinancement des investissements

Le degré d'autofinancement des investissements représente la part des investissements qui ont été financés par les propres moyens de la collectivité publique. C'est avant tout la comparaison sur plusieurs années qui montre si les investissements peuvent être assumés financièrement. Le degré d'autofinancement exprime un nouvel endettement s'il est inférieur à 100 pour cent, et un désendettement s'il est supérieur à 100 pour cent.

Les valeurs indicatives suivantes peuvent être retenues :

plus de 100 %	très bon
de 80 à 100 %	bon
de 60 à 80 %	suffisant (à court terme)
de 0 à 60 %	insuffisant
moins de 0 %	très mauvais

Quotité d'investissement

Une quotité élevée est l'indice d'une importante activité au niveau des investissements et/ou une augmentation de l'endettement net (apprécier cet indicateur avec celui de la capacité d'autofinancement).

Les valeurs indicatives suivantes peuvent être retenues :

de 0 à 10 %	faible activité au niveau des investissements
de 10 à 20 %	expansion moyenne
de 20 à 30 %	développement important
plus de 30 %	phase d'expansion très forte

Dette brute par rapport aux revenus

Cet indicateur mesure l'endettement brut de la collectivité par rapport aux revenus annuels. Pour plusieurs communes, les emprunts relatifs aux immeubles locatifs sont inclus dans le calcul de ce ratio alors que ce n'est pas le cas pour les communes ayant créé des Fondations communales. Il convient dès lors d'être prudent en analysant ce ratio et en comparant celui-ci entre les différentes communes genevoises.

Les valeurs indicatives suivantes peuvent être retenues :

de moins de 50 %	très bon
de 50 à 100 %	bon
de 100 à 150 %	moyen
de 150 à 200 %	mauvais
plus de 200 %	critique

Quotité d'intérêts nets

La quotité des intérêts nets détermine la part des intérêts mesurée aux revenus. Une quotité de la charge des intérêts élevée est révélatrice d'un important endettement. Une comparaison sur plusieurs années permet de déterminer la tendance en matière d'endettement, alors qu'une comparaison entre communes révèle la situation actuelle.

Les valeurs indicatives suivantes peuvent être retenues :

moins de 0 %	pas de charge ou très faible charge
de 0 à 2 %	faible charge
de 2 à 5 %	charge moyenne
de 5 à 8 %	forte charge
plus de 8 %	très forte charge

Quotité de la charge financière d'investissement

La quotité de la charge financière d'investissement détermine la part des charges financières induites par le service de la dette, mesurée aux revenus. Une quotité élevée est révélatrice d'un fort endettement et/ou d'un besoin élevé au niveau des amortissements.

Les valeurs indicatives suivantes peuvent être retenues :

moins de 0 à 5 %	faible charge
de 5 à 15 %	charge moyenne
de 15 à 20 %	forte charge
de 20 à 25 %	très forte charge
plus de 25 %	charge à peine supportable

Capacité d'autofinancement par commune

Comptes 2009

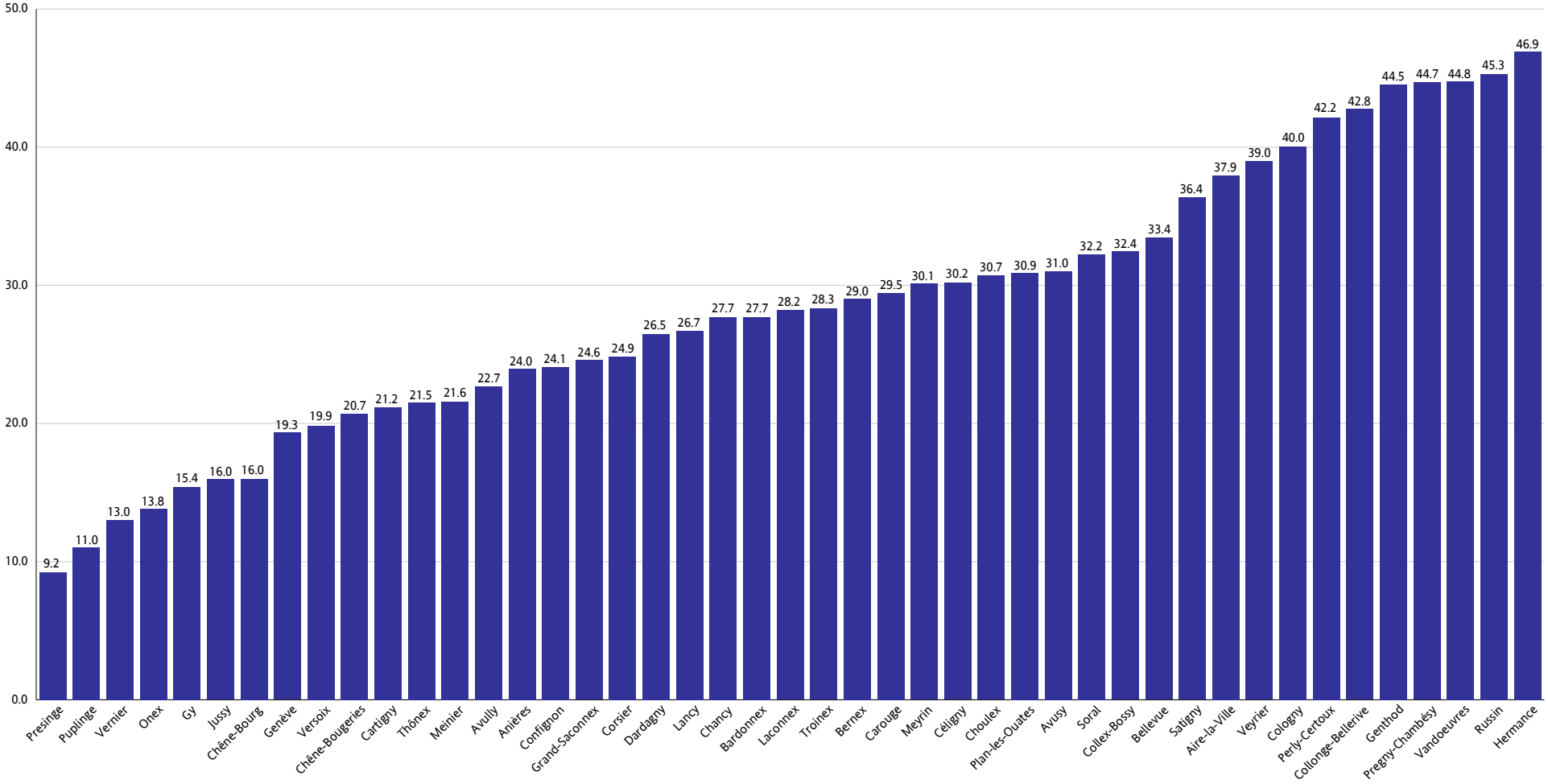

Quotité de la charge financière d'investissement par commune

Comptes 2009

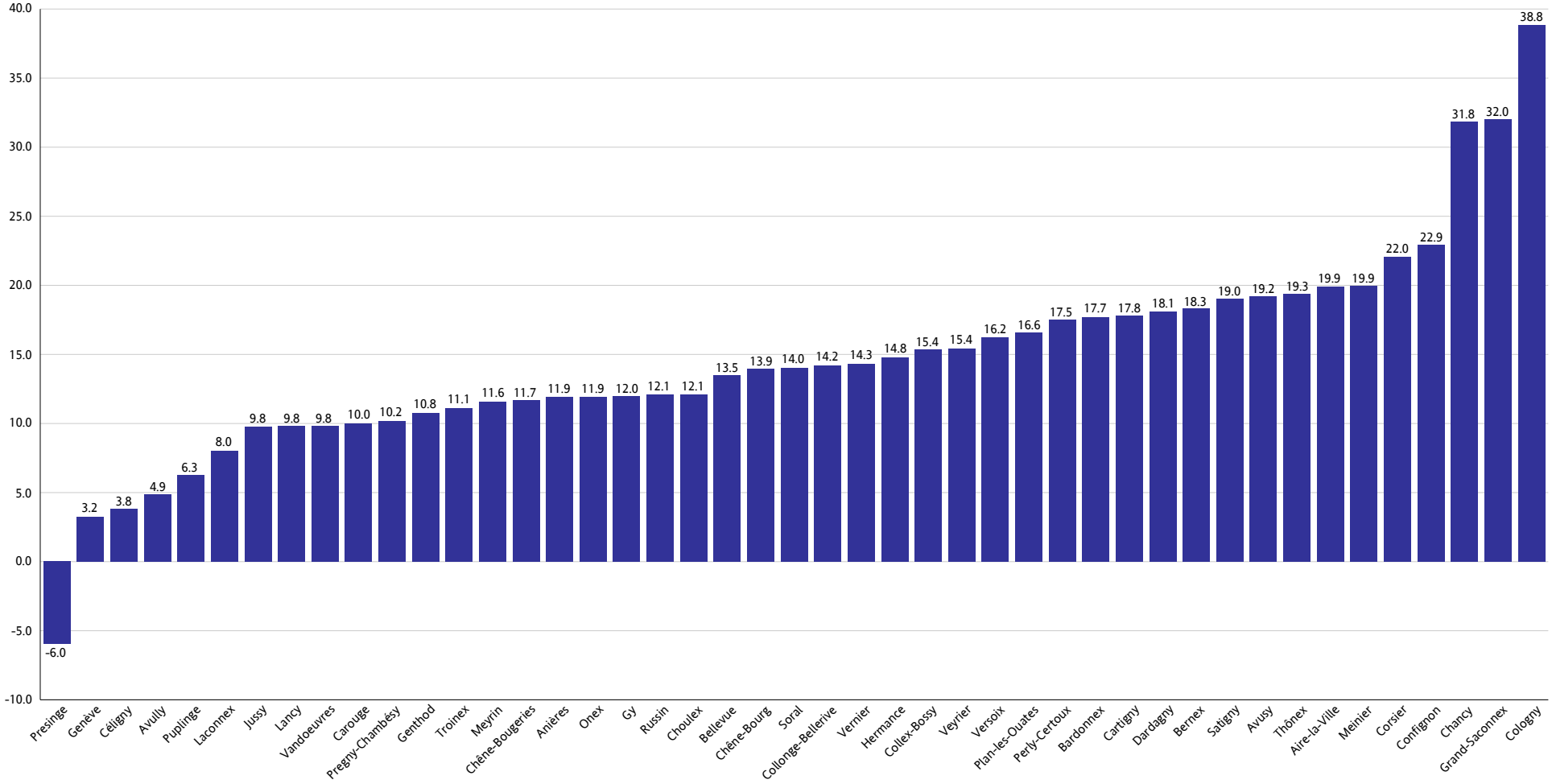

Quotité d'intérêts nets par commune

Comptes 2009

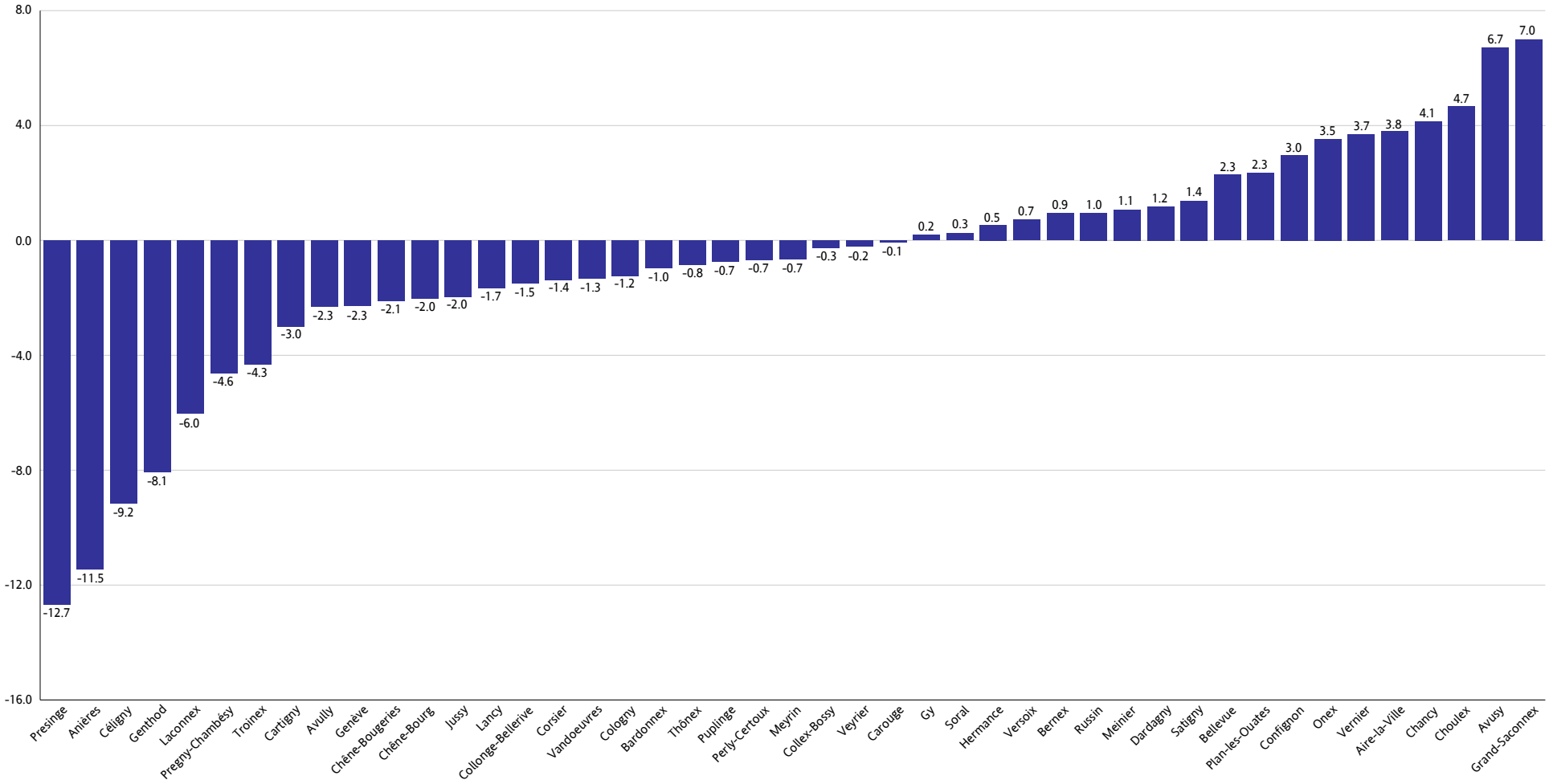

Dette brute par rapport aux revenus par commune

Comptes 2009

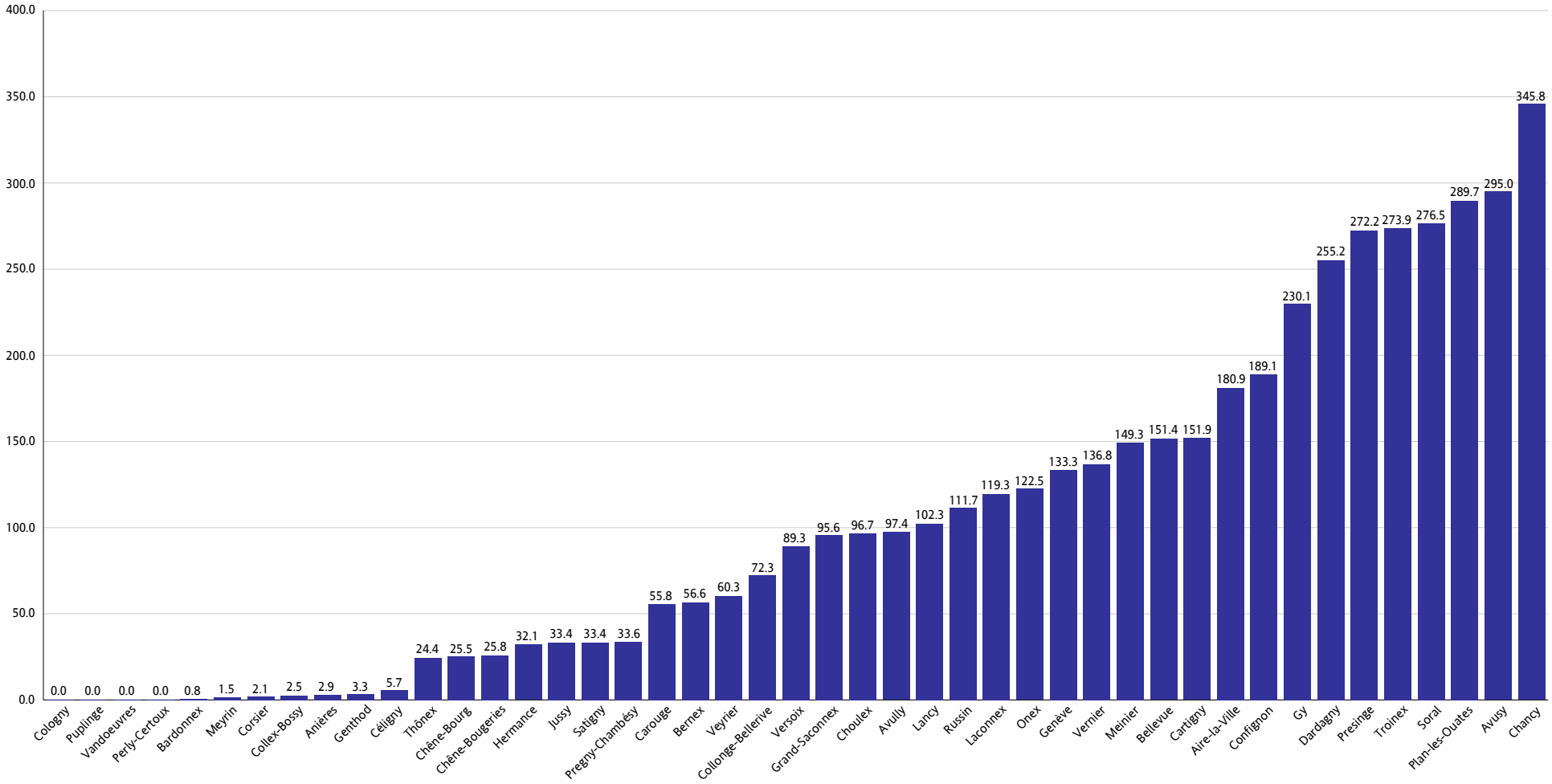

Degré d'autofinancement des investissements par commune

Comptes 2009

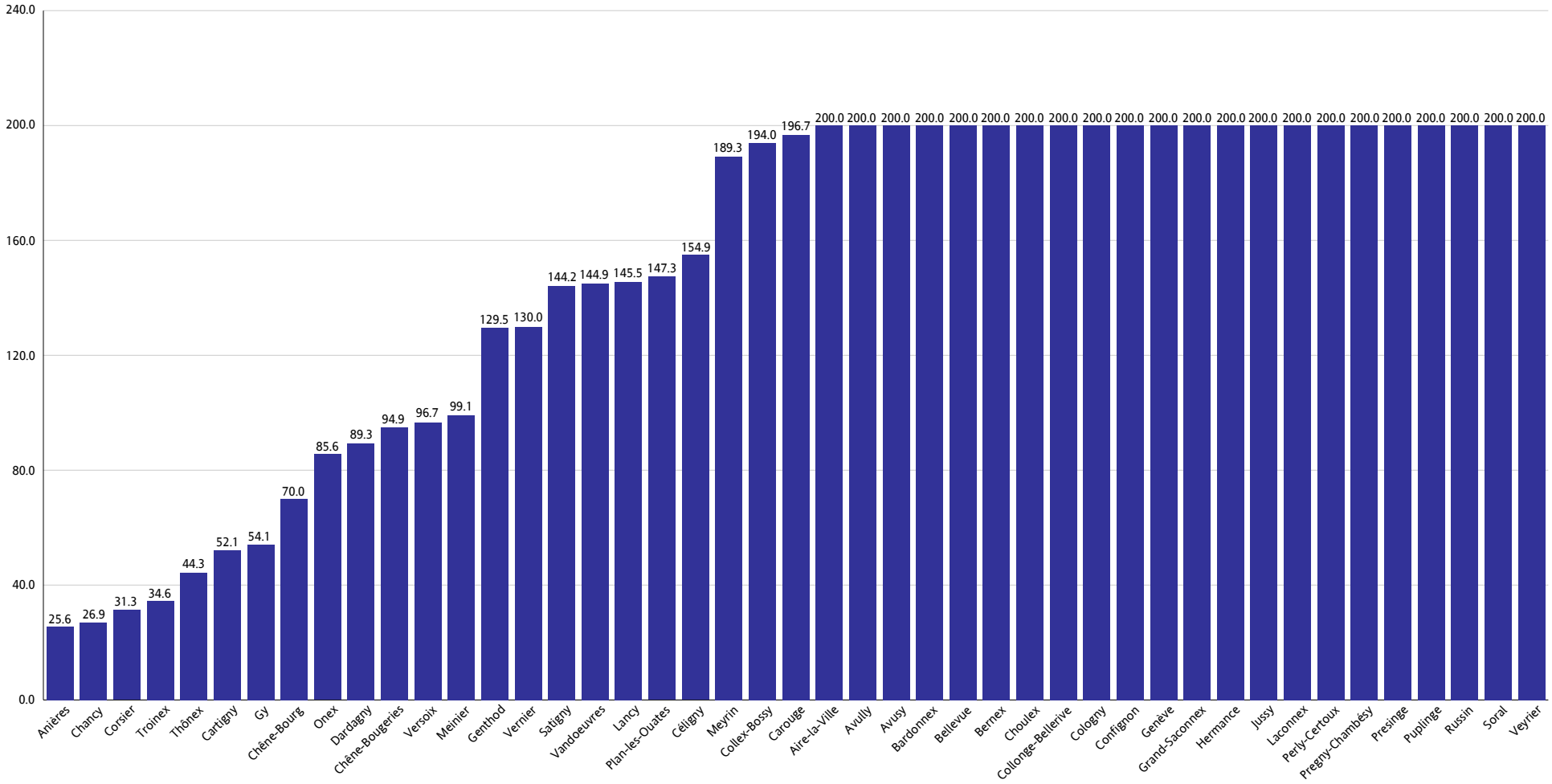

Quotité d' investissement par commune

Comptes 2009

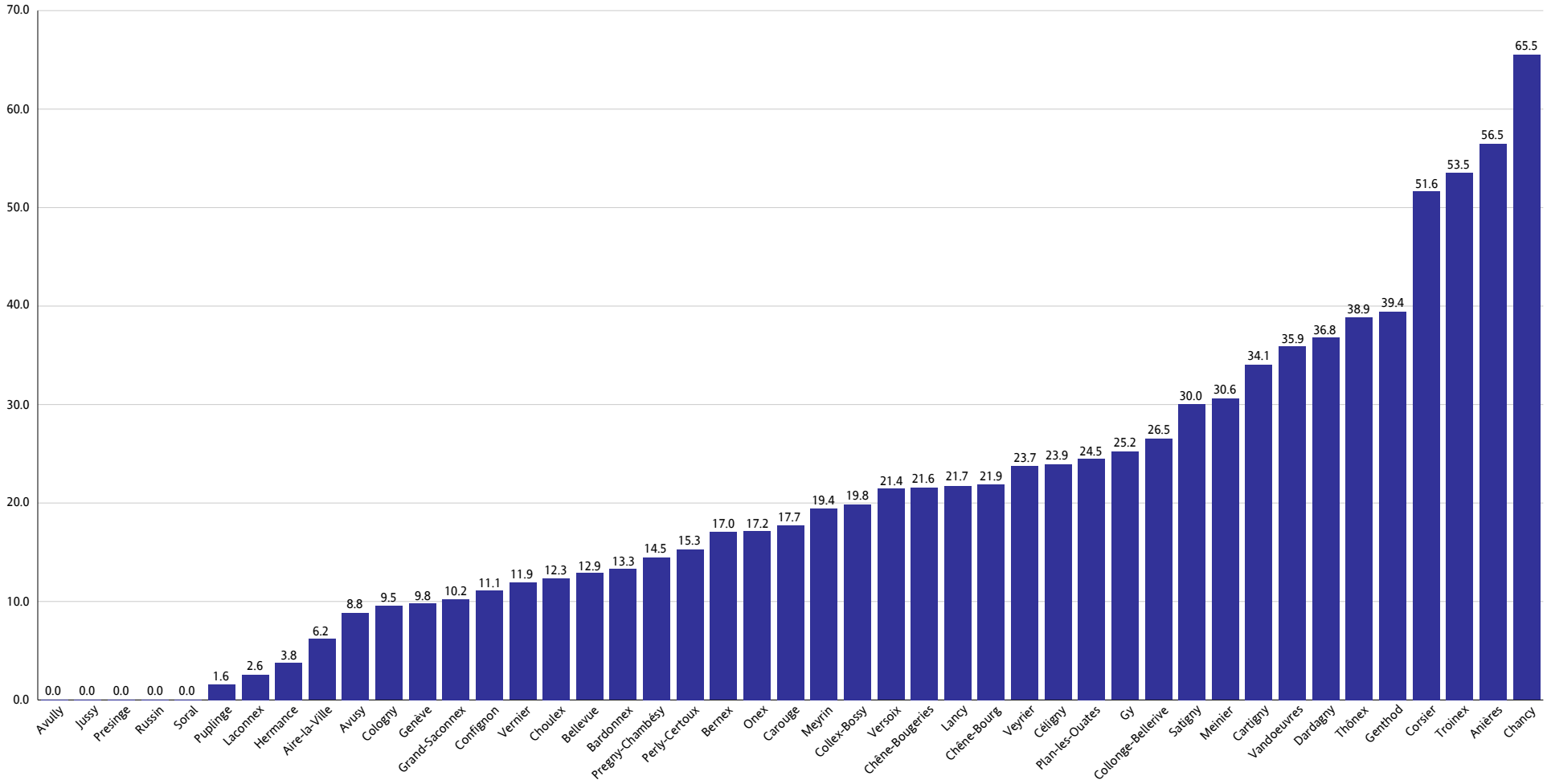

Endettement net en francs par habitant

Comptes 2009

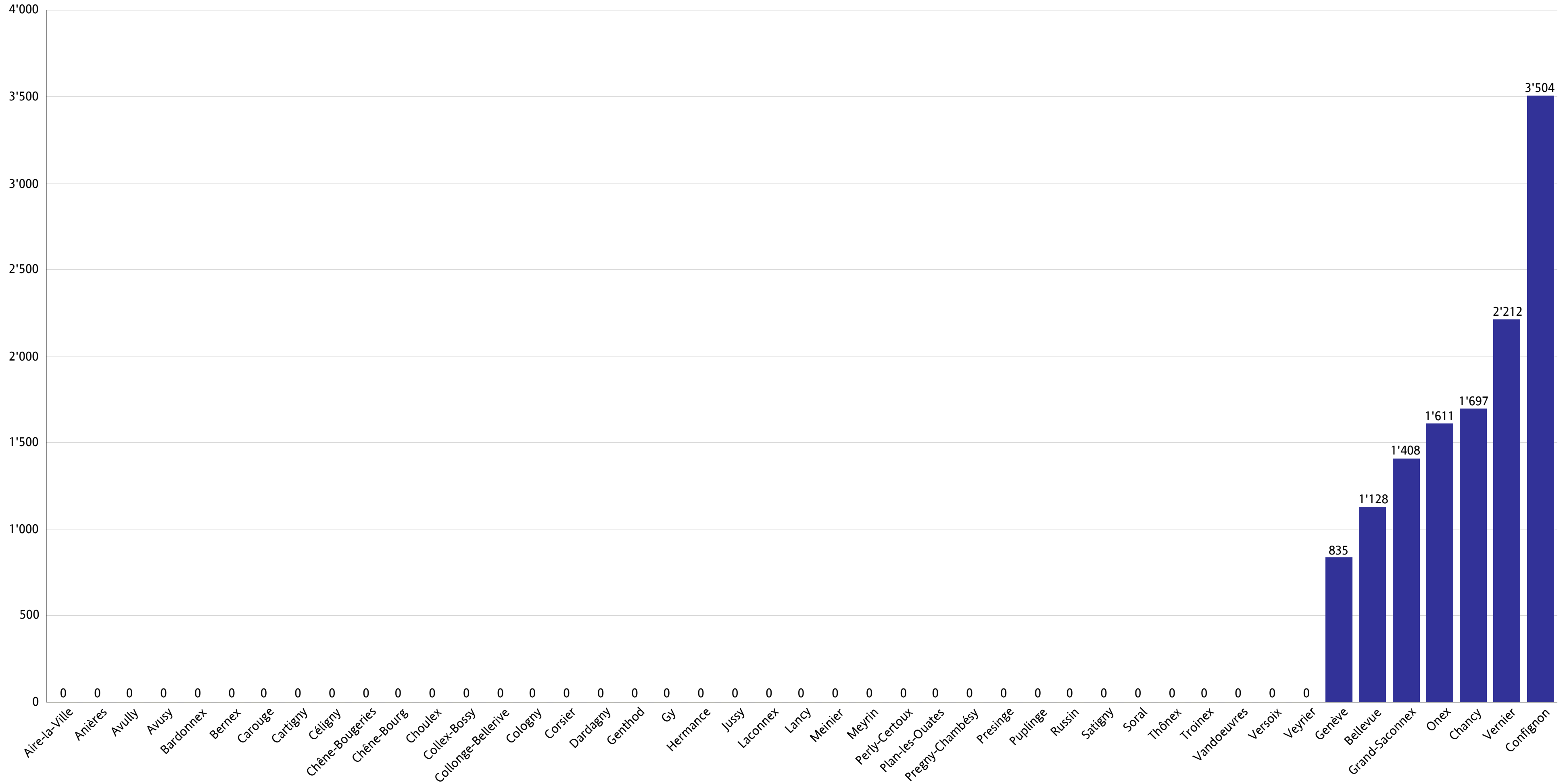

Cartographies 2009

- Capacité d'autofinancement
- Degré d'autofinancement des investissements
- Quotité des intérêts nets
- Quotité de la charge financière d'investissement
- Quotité d'investissement
- Dette brute par rapport aux revenus
- Endettement / Fortune nette par habitant

Capacité d'autofinancement

La capacité d'autofinancement exprime la somme des amortissements, plus ou moins l'excédent de revenus ou de charges. Plus la capacité d'autofinancement est élevée, meilleures sont les possibilités de financer de nouveaux investissements.

Les valeurs indicatives suivantes peuvent être retenues :

plus de 30 %	très bon
de 20 à 30 %	bon
de 10 à 20 %	suffisant
de 0 à 10 %	insuffisant
moins de 0 %	très mauvais

Degré d'autofinancement des investissements

Le degré d'autofinancement des investissements représente la part des investissements qui ont été financés par les propres moyens de la collectivité publique. C'est avant tout la comparaison sur plusieurs années qui montre si les investissements peuvent être assumés financièrement. Le degré d'autofinancement exprime un nouvel endettement s'il est inférieur à 100 pour cent, et un désendettement s'il est supérieur à 100 pour cent.

Les valeurs indicatives suivantes peuvent être retenues :

plus de 100 %	très bon
de 80 à 100 %	bon
de 60 à 80 %	suffisant (à court terme)
de 0 à 60 %	insuffisant
moins de 0 %	très mauvais

Quotité d'investissement

Une quotité élevée est l'indice d'une importante activité au niveau des investissements et/ou une augmentation de l'endettement net (apprécier cet indicateur avec celui de la capacité d'autofinancement).

Les valeurs indicatives suivantes peuvent être retenues :

de 0 à 10 %	faible activité au niveau des investissements
de 10 à 20 %	expansion moyenne
de 20 à 30 %	développement important
plus de 30 %	phase d'expansion très forte

Dette brute par rapport aux revenus

Cet indicateur mesure l'endettement brut de la collectivité par rapport aux revenus annuels. Pour plusieurs communes, les emprunts relatifs aux immeubles locatifs sont inclus dans le calcul de ce ratio alors que ce n'est pas le cas pour les communes ayant créé des Fondations communales. Il convient dès lors d'être prudent en analysant ce ratio et en comparant celui-ci entre les différentes communes genevoises.

Les valeurs indicatives suivantes peuvent être retenues :

de moins de 50 %	très bon
de 50 à 100 %	bon
de 100 à 150 %	moyen
de 150 à 200 %	mauvais
plus de 200 %	critique

Quotité d'intérêts nets

La quotité des intérêts nets détermine la part des intérêts mesurée aux revenus. Une quotité de la charge des intérêts élevée est révélatrice d'un important endettement. Une comparaison sur plusieurs années permet de déterminer la tendance en matière d'endettement, alors qu'une comparaison entre communes révèle la situation actuelle.

Les valeurs indicatives suivantes peuvent être retenues :

moins de 0 %	pas de charge ou très faible charge
de 0 à 2 %	faible charge
de 2 à 5 %	charge moyenne
de 5 à 8 %	forte charge
plus de 8 %	très forte charge

Quotité de la charge financière d'investissement

La quotité de la charge financière d'investissement détermine la part des charges financières induites par le service de la dette, mesurée aux revenus. Une quotité élevée est révélatrice d'un fort endettement et/ou d'un besoin élevé au niveau des amortissements.

Les valeurs indicatives suivantes peuvent être retenues :

moins de 0 à 5 %	faible charge
de 5 à 15 %	charge moyenne
de 15 à 20 %	forte charge
de 20 à 25 %	très forte charge
plus de 25 %	charge à peine supportable

Capacité d'autofinancement

Comptes 2009

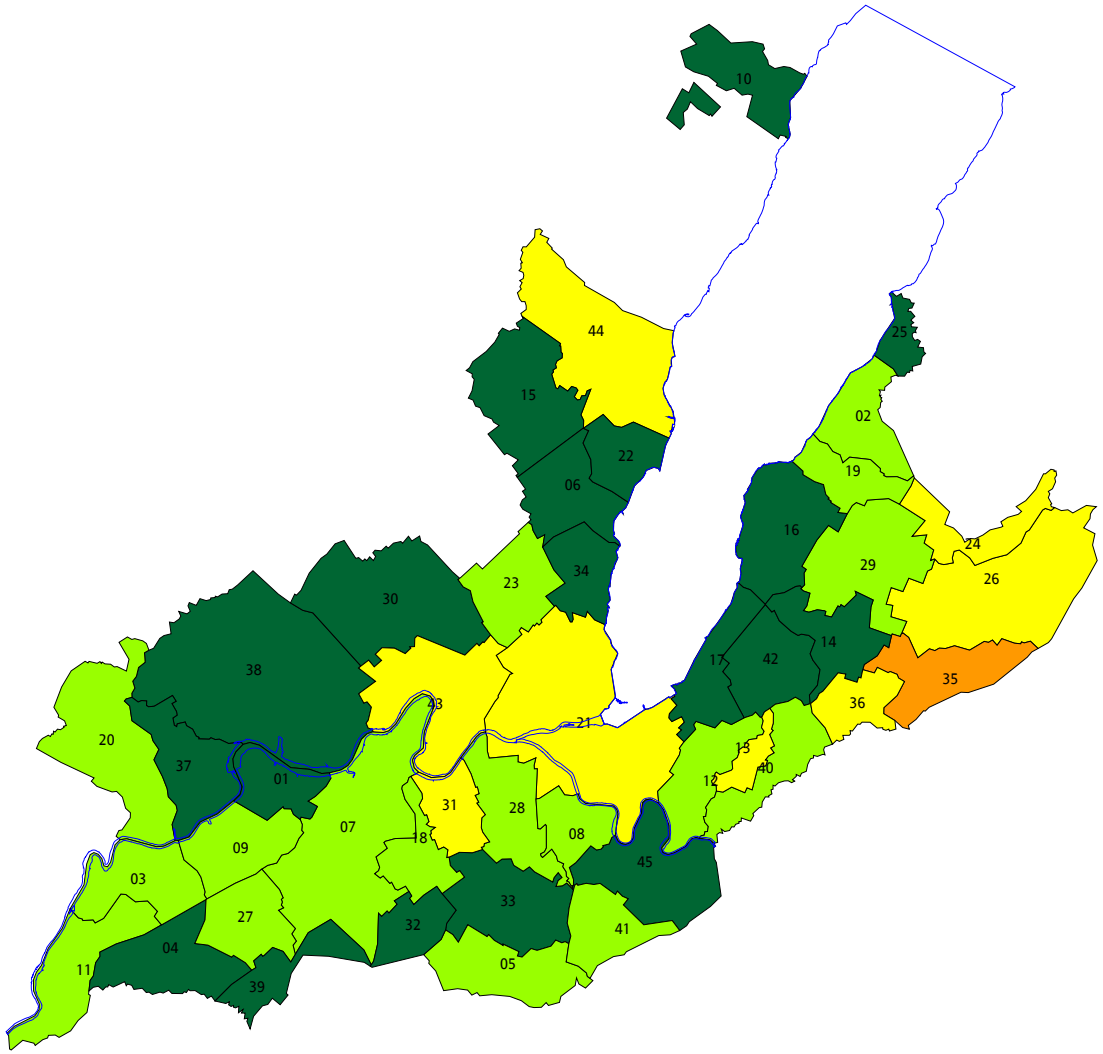

- moins de 0
- de 0 à 10
- de 10 à 20
- de 20 à 30
- plus de 30

01 Aire-la-Ville
02 Anières
03 Avully
04 Avusy
05 Bardonnex
06 Bellevue
07 Bernex
08 Carouge
09 Cartigny
10 Céligny
11 Chancy
12 Chêne-Bougeries
13 Chêne-Bourg
14 Choulex
15 Collex-Bossy
16 Collonge-Bellerive
17 Cologny
18 Confignon
19 Corsier
20 Dardagny
21 Genève
22 Genthod
23 Grand-Saconnex
24 Gy
25 Hermance
26 Jussy
27 Laconnex
28 Lancy
29 Meinier
30 Meyrin
31 Onex
32 Perly-Certoux
33 Plan-les-Ouates
34 Pregny-Chambésy
35 Presinge
36 Puplinge
37 Russin
38 Satigny
39 Soral
40 Thônex
41 Troinex
42 Vandoeuvres
43 Vernier
44 Versoix
45 Veyrier

Quotité de la charge financière d'investissement

Comptes 2009

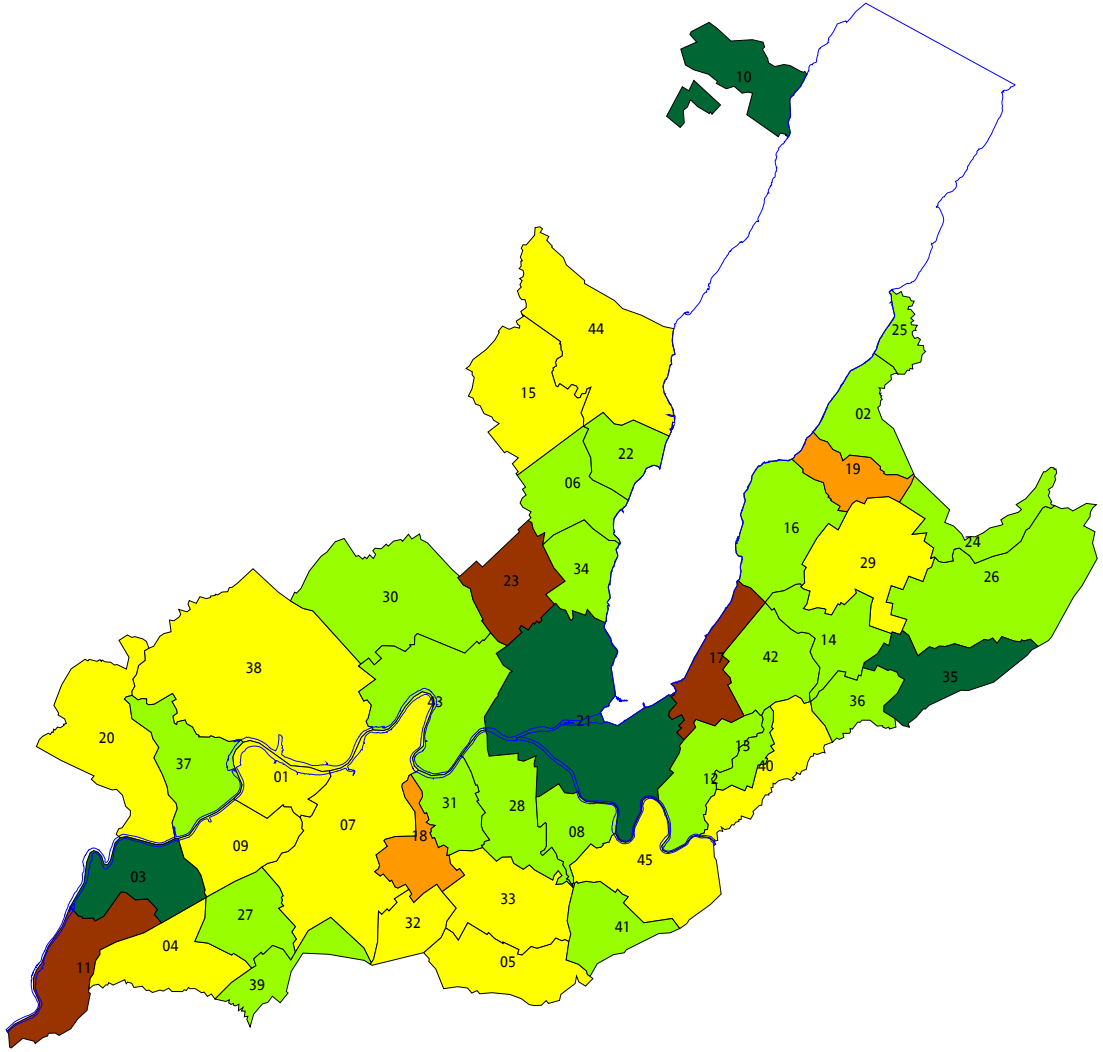

- moins de 5
- de 5 à 15
- de 15 à 20
- de 20 à 25
- plus de 25

01 Aire-la-Ville
02 Anières
03 Avully
04 Avusy
05 Bardonnex
06 Bellevue
07 Bernex
08 Carouge
09 Cartigny
10 Céligny
11 Chancy
12 Chêne-Bougeries
13 Chêne-Bourg
14 Choulex
15 Collex-Bossy
16 Collonge-Bellerive
17 Cologny
18 Confignon
19 Corsier
20 Dardagny
21 Genève
22 Genthod
23 Grand-Saconnex
24 Gy
25 Hermance
26 Jussy
27 Laconnex
28 Lancy
29 Meinier
30 Meyrin
31 Onex
32 Perly-Certoux
33 Plan-les-Ouates
34 Pregny-Chambésy
35 Presinge
36 Puplinge
37 Russin
38 Satigny
39 Soral
40 Thônex
41 Troinex
42 Vandoeuvres
43 Vernier
44 Versoix
45 Veyrier

Quotité d'intérêts nets

Comptes 2009

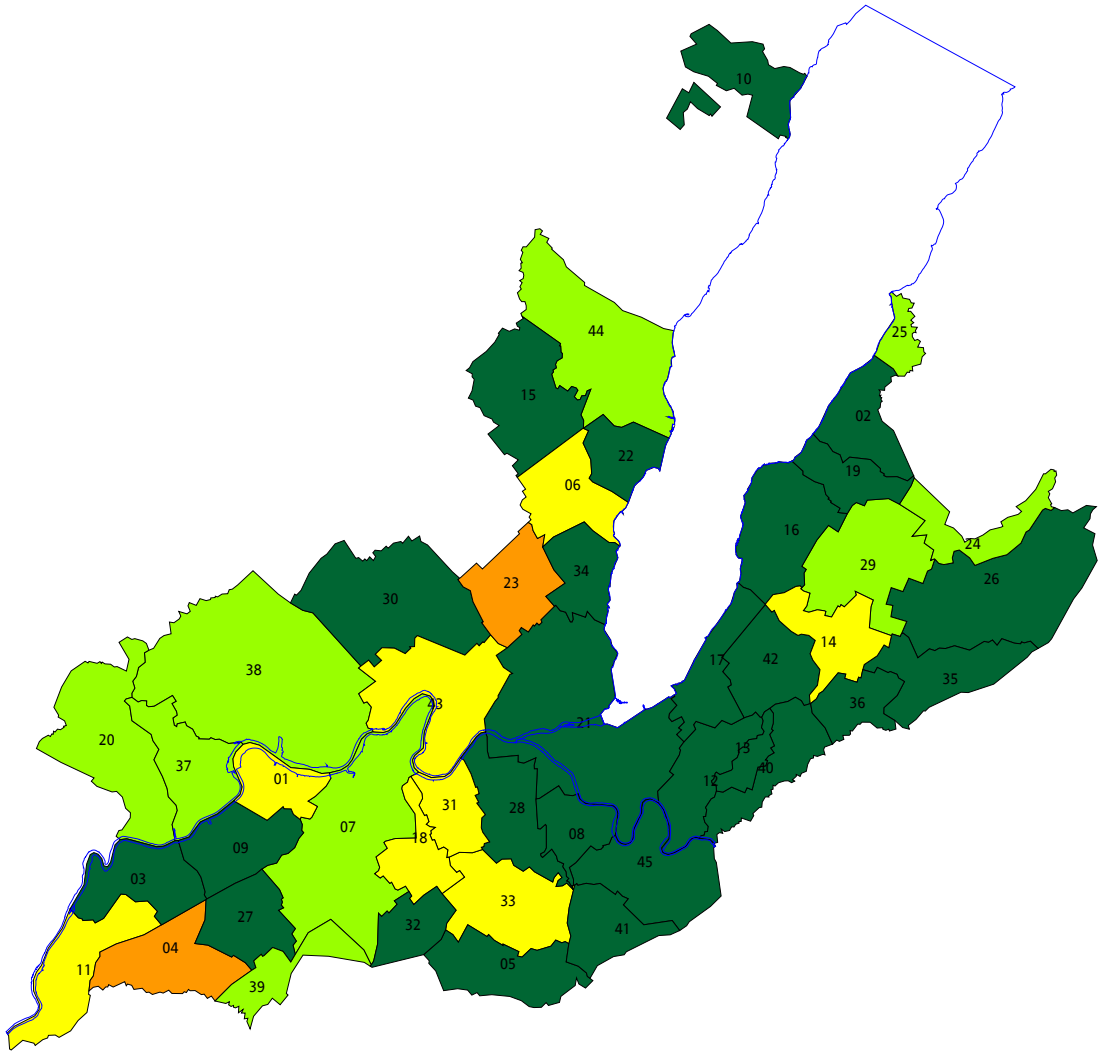

- moins de 0
- de 0 à 2
- de 2 à 5
- de 5 à 8
- plus de 8

01 Aire-la-Ville
02 Anières
03 Avully
04 Avusy
05 Bardonnex
06 Bellevue
07 Bernex
08 Carouge
09 Cartigny
10 Céligny
11 Chancy
12 Chêne-Bougeries
13 Chêne-Bourg
14 Choulex
15 Collex-Bossy
16 Collonge-Bellerive
17 Cologny
18 Confignon
19 Corsier
20 Dardagny
21 Genève
22 Genthod
23 Grand-Saconnex
24 Gy
25 Hermance
26 Jussy
27 Laconnex
28 Lancy
29 Meinier
30 Meyrin
31 Onex
32 Perly-Certoux
33 Plan-les-Ouates
34 Pregny-Chambésy
35 Presinge
36 Puplinge
37 Russin
38 Satigny
39 Soral
40 Thônex
41 Troinex
42 Vandoeuvres
43 Vernier
44 Versoix
45 Veyrier

Dette brute par rapport aux revenus

Comptes 2009

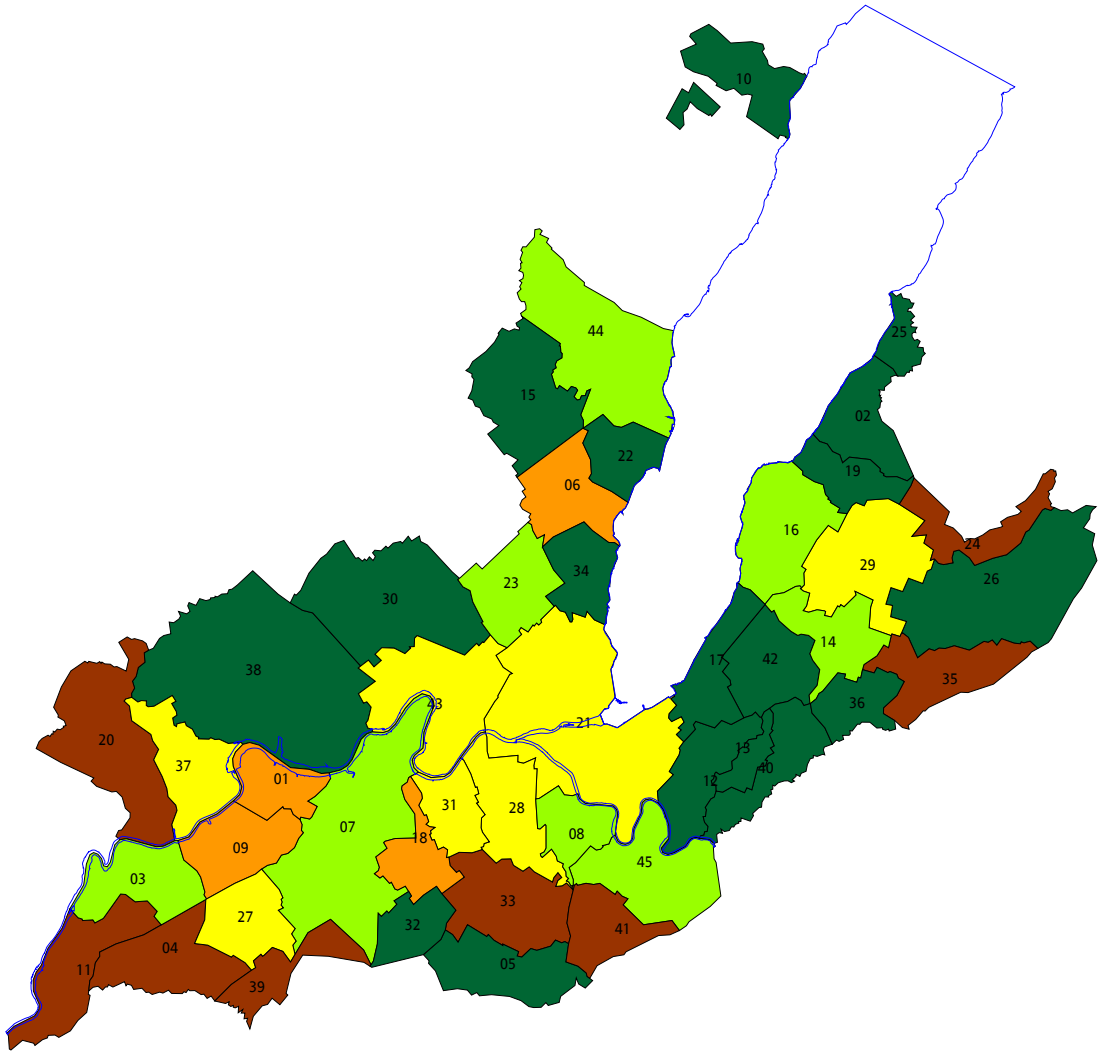

- de 0 à 50
- de 50 à 100
- de 100 à 150
- de 150 à 200
- plus de 200

01 Aire-la-Ville
02 Anières
03 Avully
04 Avusy
05 Bardonnex
06 Bellevue
07 Bernex
08 Carouge
09 Cartigny
10 Céligny
11 Chancy
12 Chêne-Bougeries
13 Chêne-Bourg
14 Choulex
15 Collex-Bossy
16 Collonge-Bellerive
17 Cologny
18 Confignon
19 Corsier
20 Dardagny
21 Genève
22 Genthod
23 Grand-Saconnex
24 Gy
25 Hermance
26 Jussy
27 Laconnex
28 Lancy
29 Meinier
30 Meyrin
31 Onex
32 Perly-Certoux
33 Plan-les-Ouates
34 Pregny-Chambésy
35 Presinge
36 Puplinge
37 Russin
38 Satigny
39 Soral
40 Thônex
41 Troinex
42 Vandoeuvres
43 Vernier
44 Versoix
45 Veyrier

Degré d'autofinancement

Comptes 2009

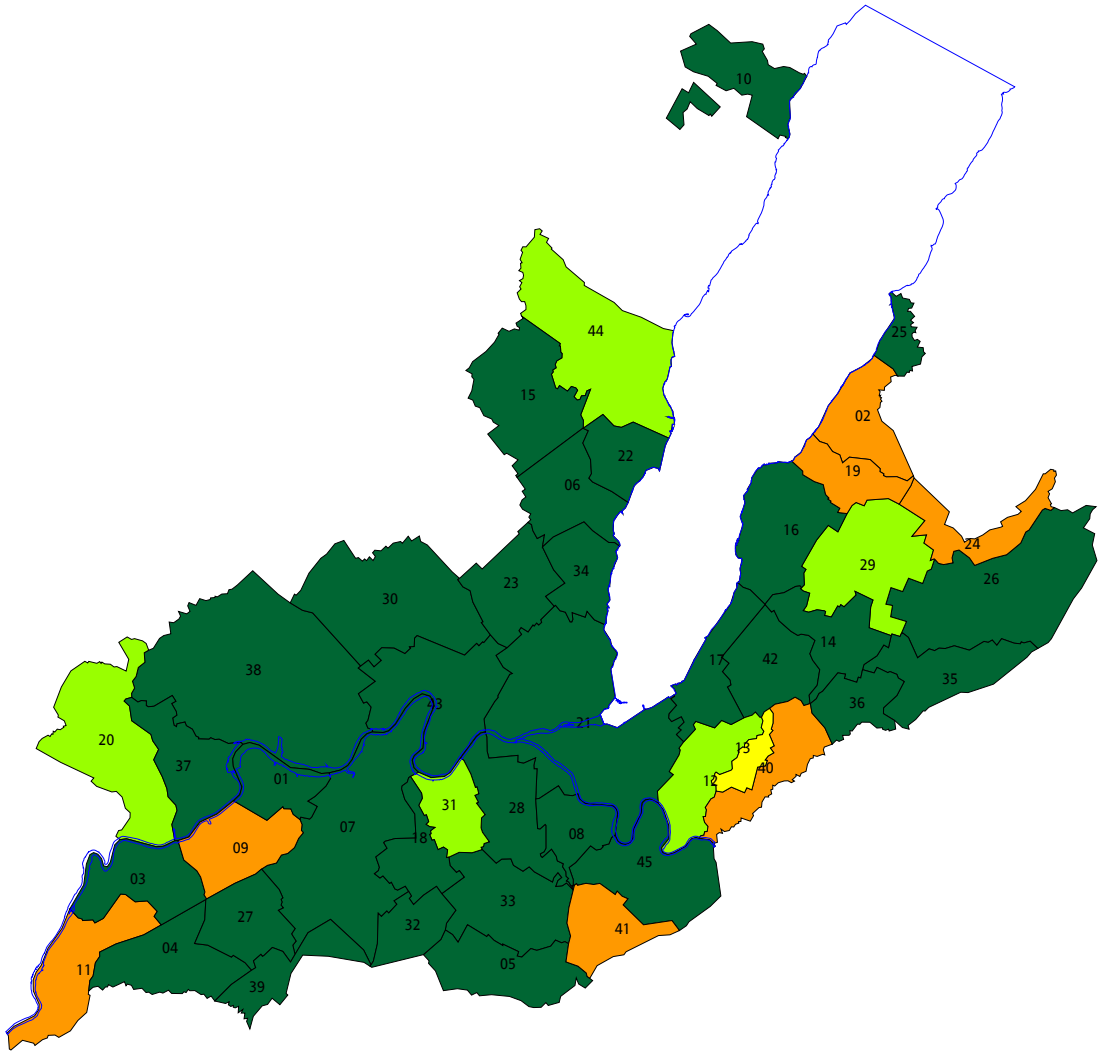

- de -100 à 0
- de 0 à 60
- de 60 à 80
- de 80 à 100
- de 100 à 200

01 Aire-la-Ville
02 Anières
03 Avully
04 Avusy
05 Bardonnex
06 Bellevue
07 Bernex
08 Carouge
09 Cartigny
10 Céligny
11 Chancy
12 Chêne-Bougeries
13 Chêne-Bourg
14 Choulex
15 Collex-Bossy
16 Collonge-Bellerive
17 Cologny
18 Confignon
19 Corsier
20 Dardagny
21 Genève
22 Genthod
23 Grand-Saconnex
24 Gy
25 Hermance
26 Jussy
27 Laconnex
28 Lancy
29 Meinier
30 Meyrin
31 Onex
32 Perly-Certoux
33 Plan-les-Ouates
34 Pregny-Chambésy
35 Presinge
36 Puplinge
37 Russin
38 Satigny
39 Soral
40 Thônex
41 Troinex
42 Vandoeuvres
43 Vernier
44 Versoix
45 Veyrier

Quotité d'investissement

Comptes 2009

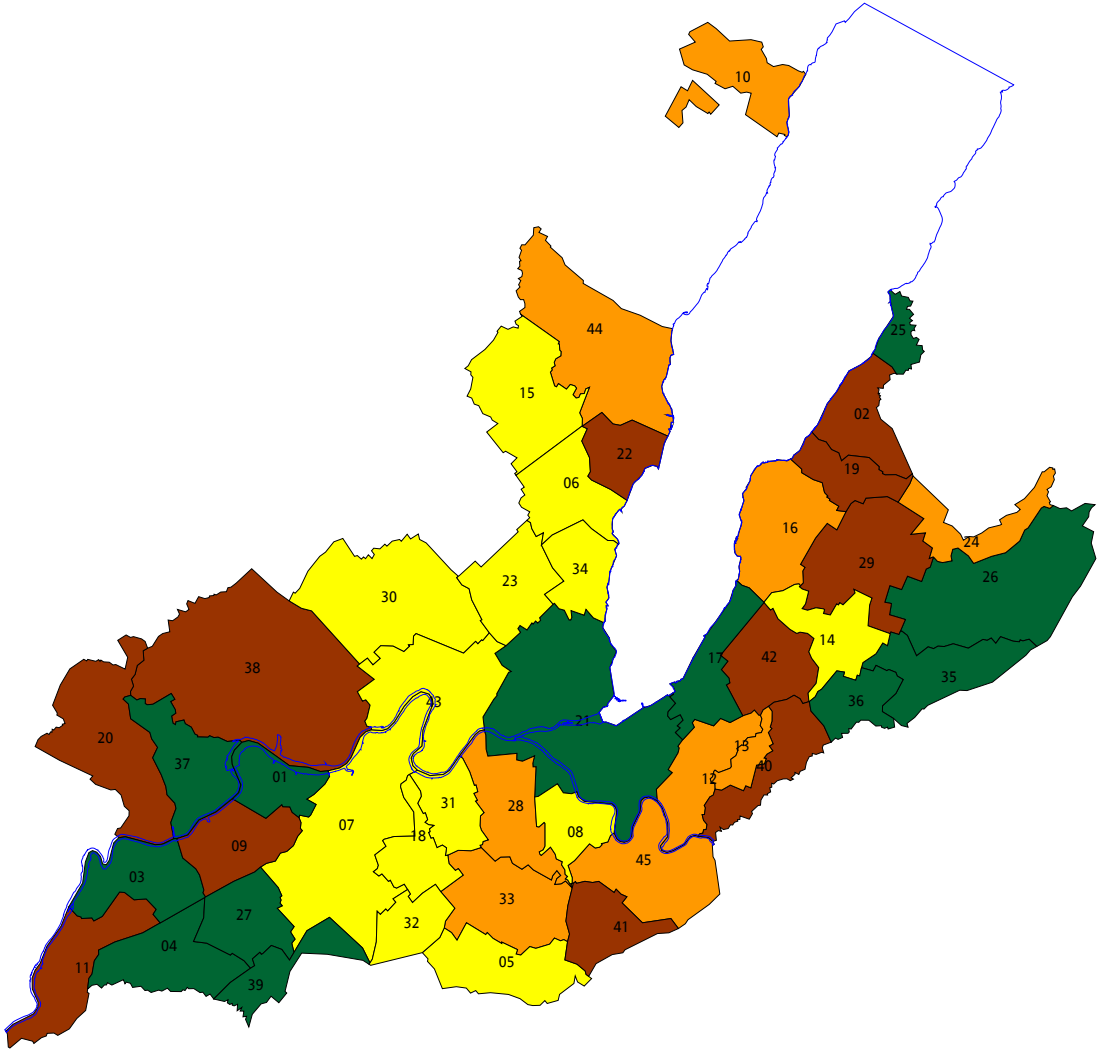

- de 0 à 10
- de 10 à 20
- de 20 à 30
- plus de 30

01 Aire-la-Ville
02 Anières
03 Avully
04 Avusy
05 Bardonnex
06 Bellevue
07 Bernex
08 Carouge
09 Cartigny
10 Céligny
11 Chancy
12 Chêne-Bougeries
13 Chêne-Bourg
14 Choulex
15 Collex-Bossy
16 Collonge-Bellerive
17 Cologny
18 Confignon
19 Corsier
20 Dardagny
21 Genève
22 Genthod
23 Grand-Saconnex
24 Gy
25 Hermance
26 Jussy
27 Laconnex
28 Lancy
29 Meinier
30 Meyrin
31 Onex
32 Perly-Certoux
33 Plan-les-Ouates
34 Pregny-Chambésy
35 Presinge
36 Puplinge
37 Russin
38 Satigny
39 Soral
40 Thônex
41 Troinex
42 Vandoeuvres
43 Vernier
44 Versoix
45 Veyrier

Endettement net en francs par habitant.

Comptes 2009

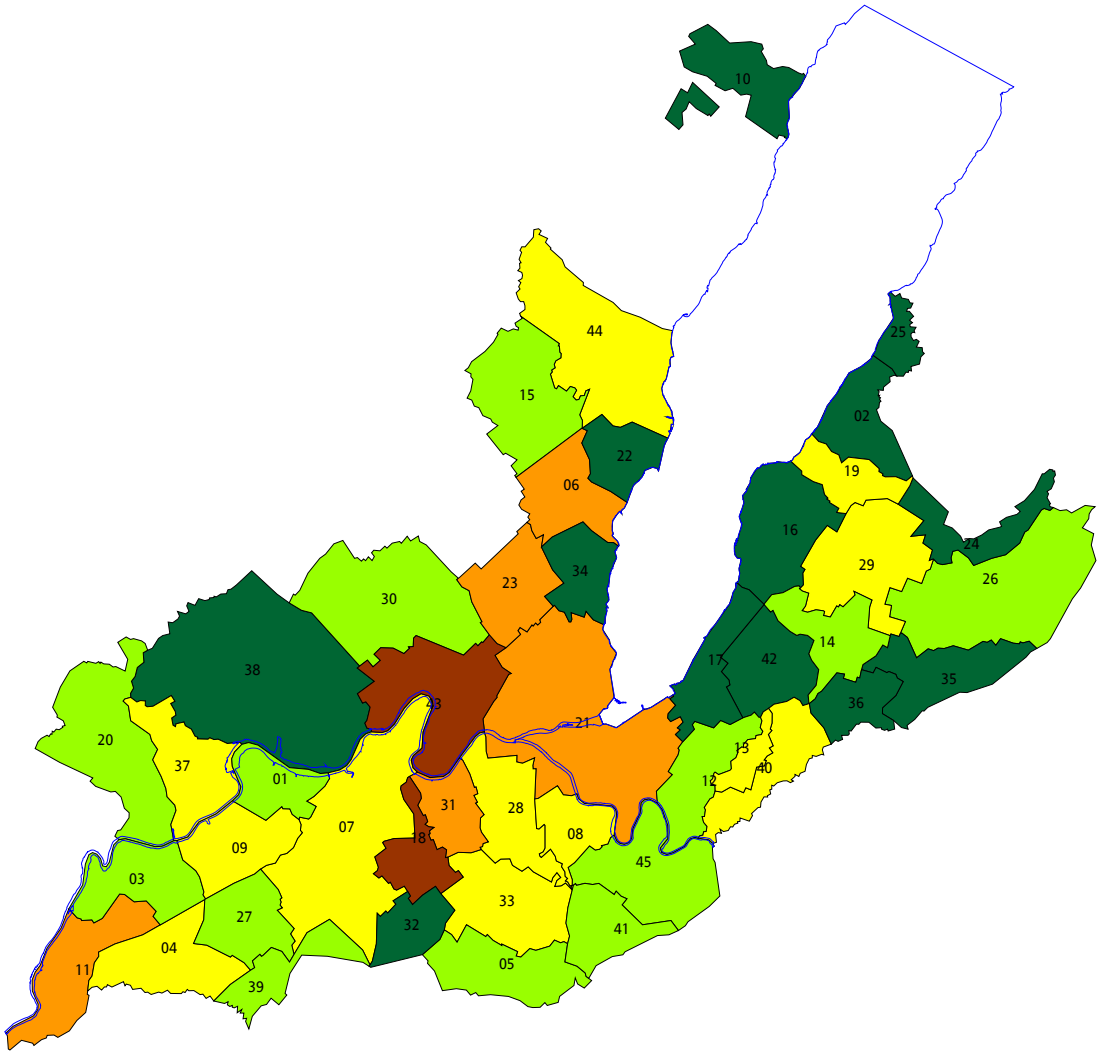

- moins de -2000
- de -2000 à 0
- de 0 à 2000
- de 2000 à 5000
- plus de 5000

01 Aire-la-Ville
02 Anières
03 Avully
04 Avusy
05 Bardonnex
06 Bellevue
07 Bernex
08 Carouge
09 Cartigny
10 Céligny
11 Chancy
12 Chêne-Bougeries
13 Chêne-Bourg
14 Choulex
15 Collex-Bossy
16 Collonge-Bellerive
17 Cologny
18 Confignon
19 Corsier
20 Dardagny
21 Genève
22 Genthod
23 Grand-Saconnex
24 Gy
25 Hermance
26 Jussy
27 Laconnex
28 Lancy
29 Meinier
30 Meyrin
31 Onex
32 Perly-Certoux
33 Plan-les-Ouates
34 Pregny-Chambésy
35 Presinge
36 Puplinge
37 Russin
38 Satigny
39 Soral
40 Thônex
41 Troinex
42 Vandoeuvres
43 Vernier
44 Versoix
45 Veyrier

Graphiques comparés de 2003 à 2009

- Investissements nets
- Autofinancement
- Financement net
- Résultat du compte de fonctionnement

Investissements nets - Autofinancement - Financement net

Genève (en milliers de francs)

Comparaison 2003 à 2009

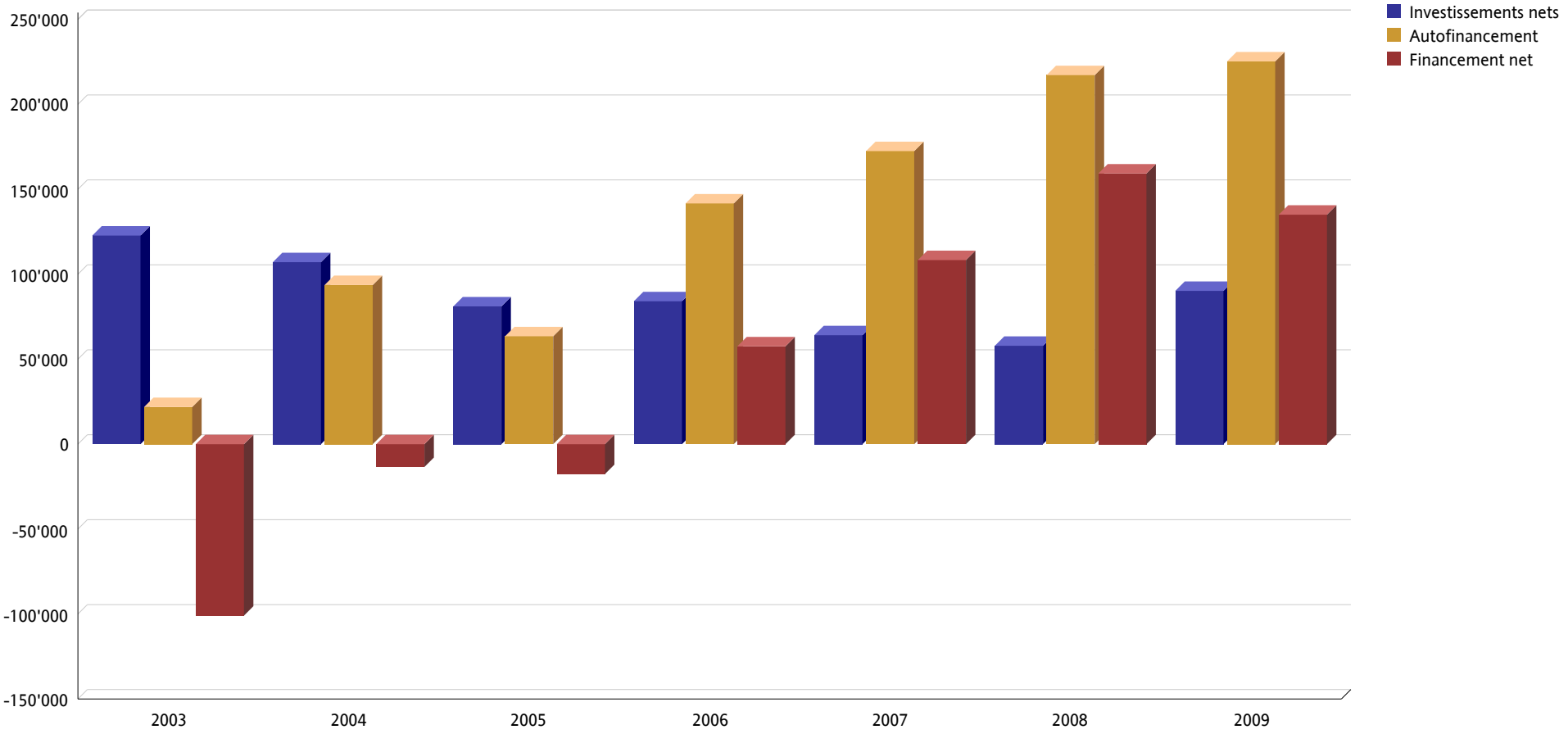

Résultat du compte de fonctionnement
Genève (en milliers de francs)

Comparaison 2003 - 2009

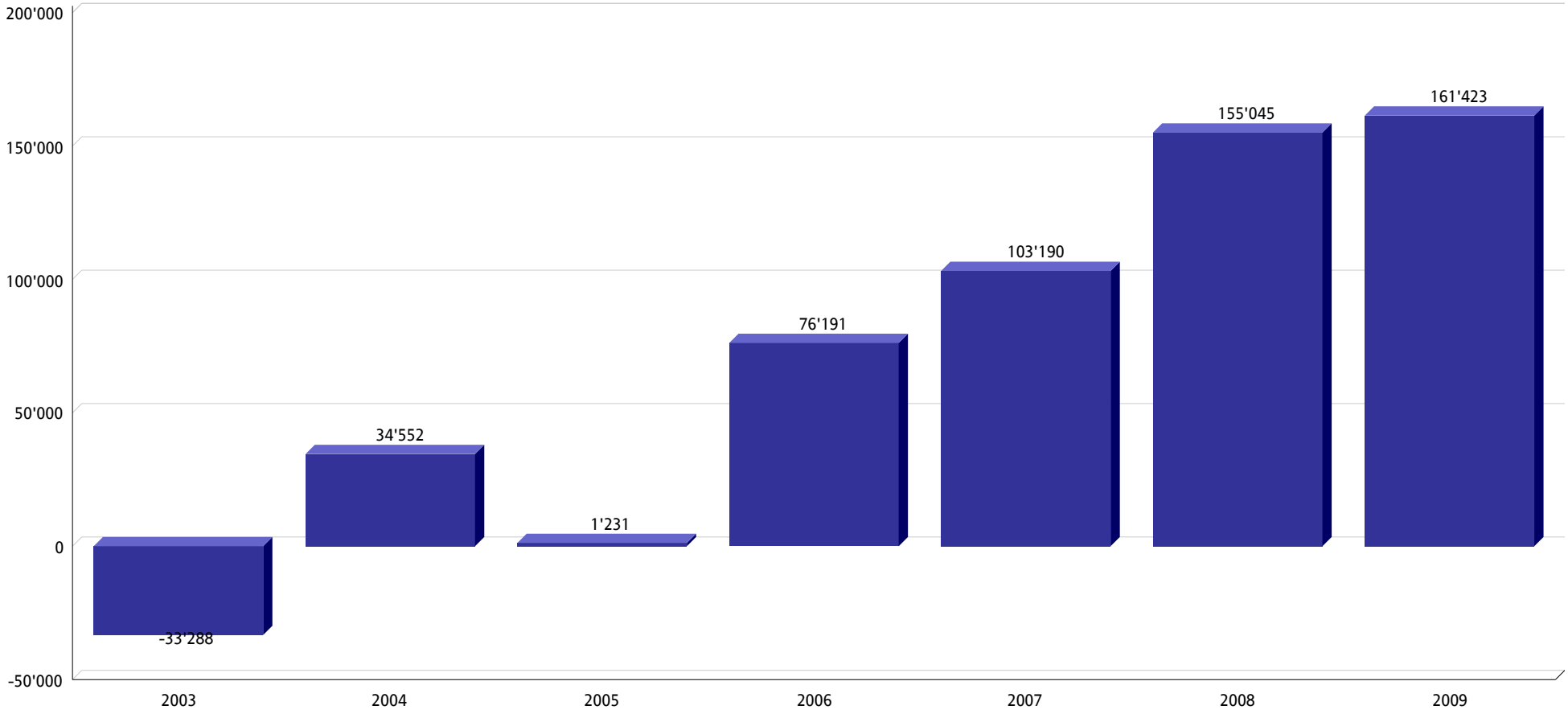

Investissements nets - Autofinancement - Financement net
Total communes sans Genève (en milliers de francs)

Comparaison 2003 à 2009

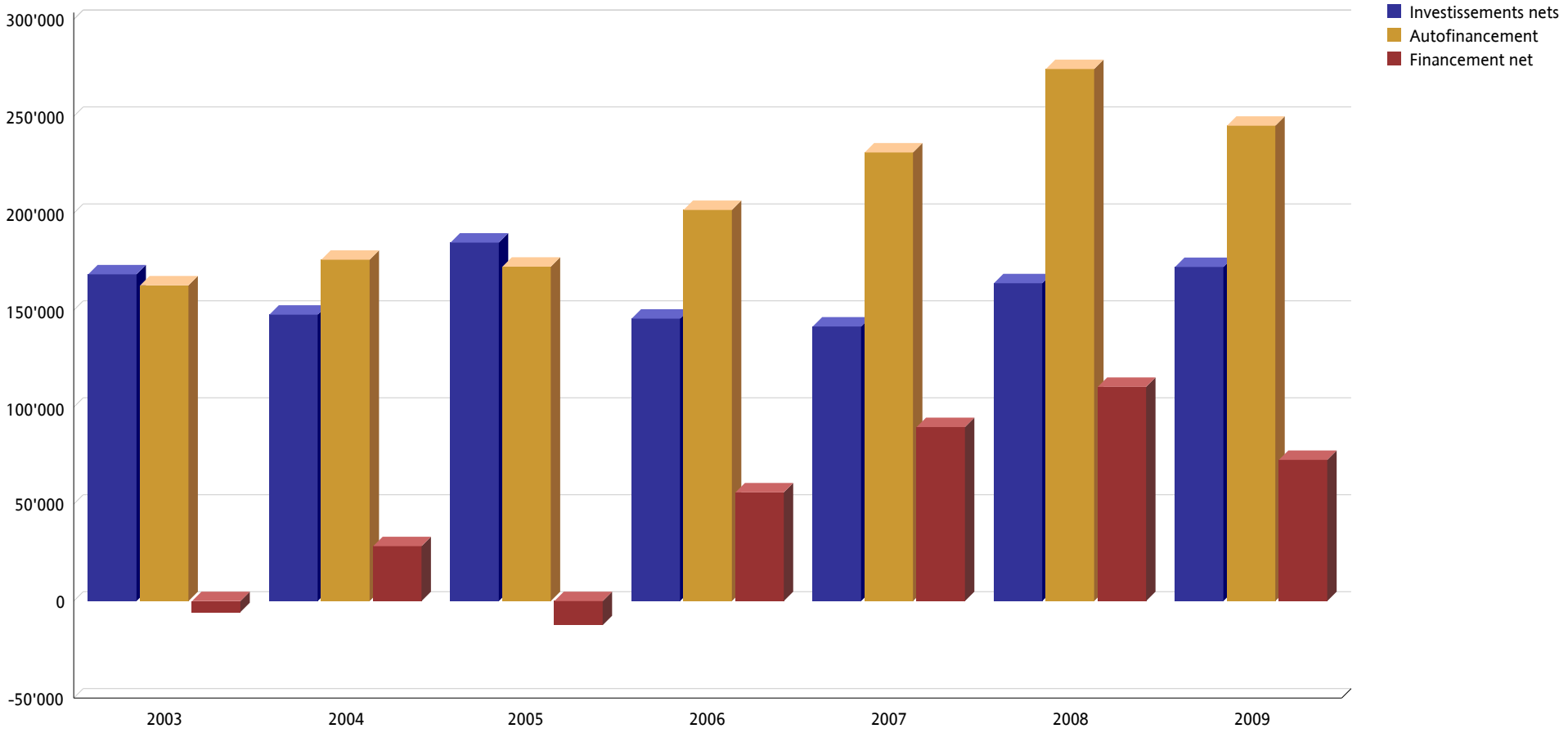

Résultat du compte de fonctionnement
Total communes sans Genève (en milliers de francs)

Comparaison 2003 - 2009

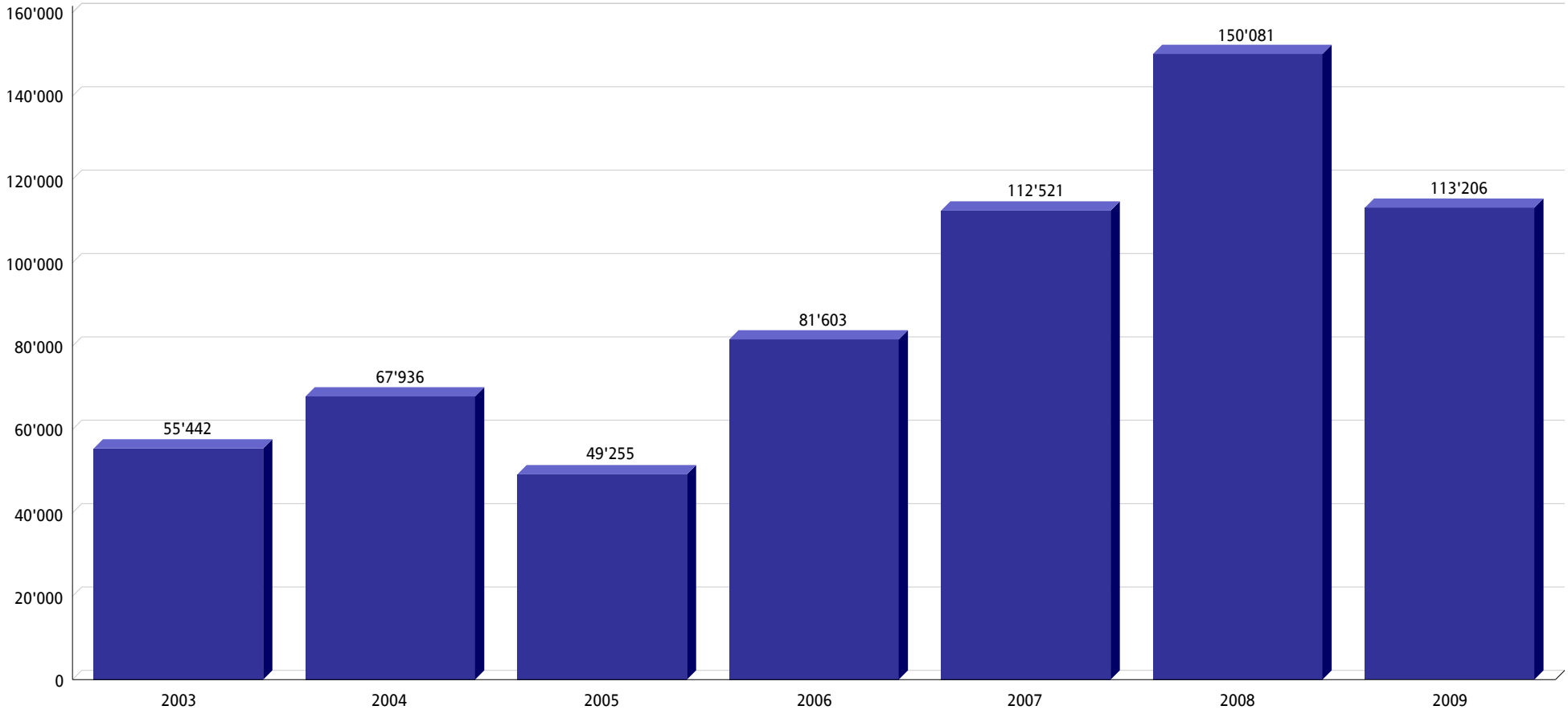

Investissements nets - Autofinancement - Financement net

Total communes avec Genève (en milliers de francs)

Comparaison 2003 à 2009

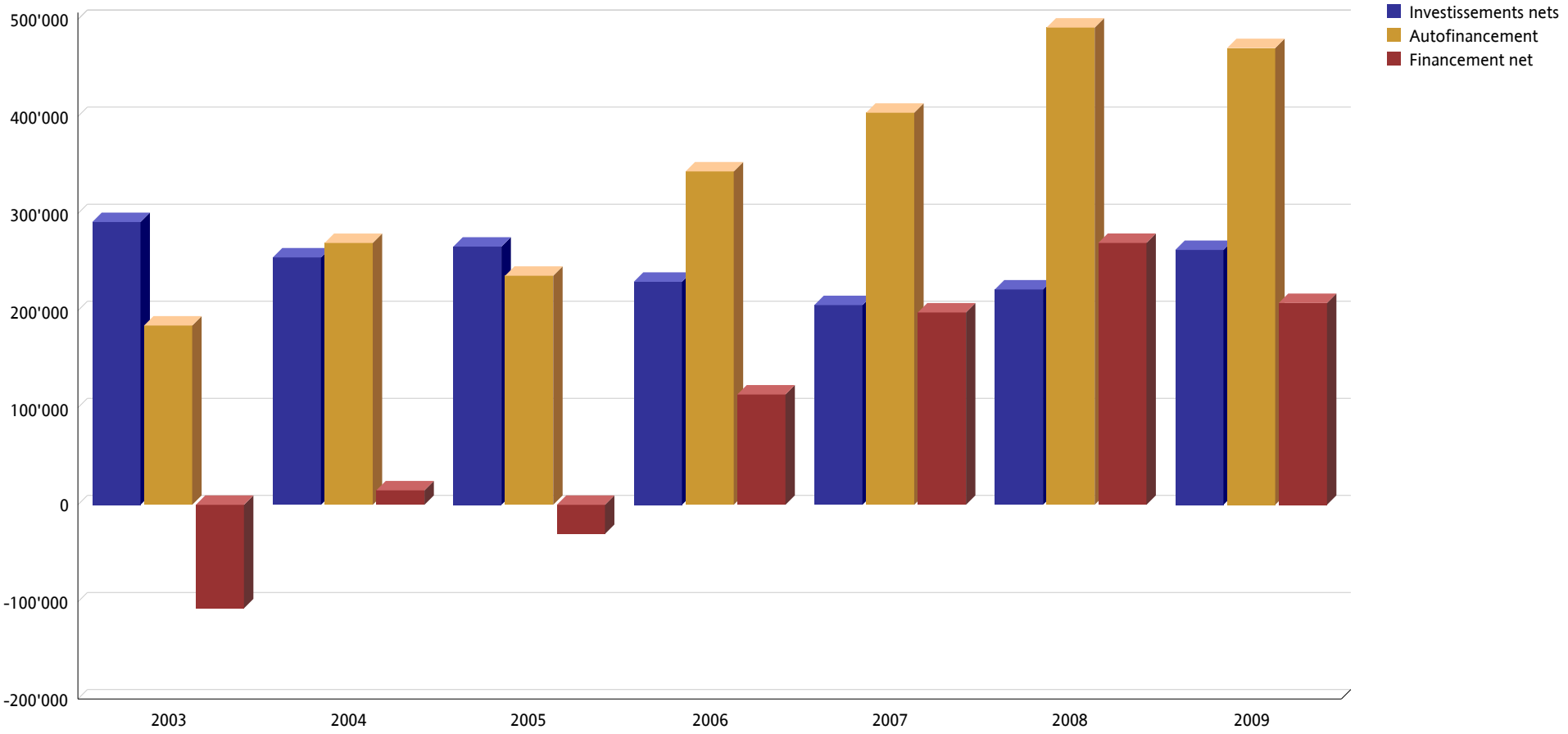

Résultat du compte de fonctionnement
Total communes avec Genève (en milliers de francs)

Comparaison 2003 - 2009

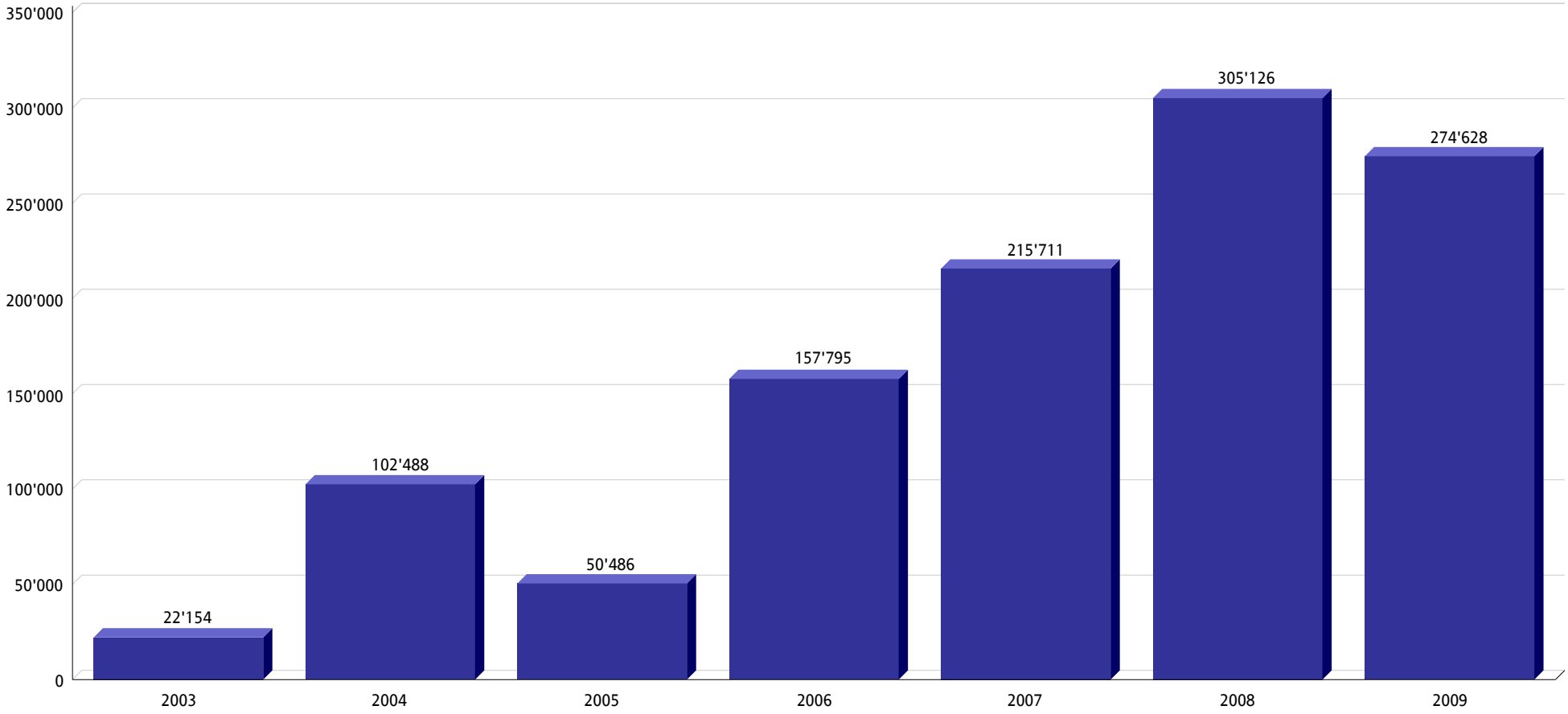

Bulletin d'Info N° 21

de la Conférence des Autorités Cantonales de Surveillance des finances communales

KONFERENZ DER KANTONALEN AUFSICHTSSTELLEN ÜBER DIE GEMEINDEFINANZEN
CONFERENCE DES AUTORITES CANTONALES DE SURVEILLANCE DES FINANCES COMMUNALES
CONFERENZA DELLE AUTORITA DI VIGILANZIA SULLE FINANZE DEI COMUNI
CONFERENZA DA LAS AUTORITADS DA SURVEGLIANZA CHANTUNALAS SUR LAS FINANZAS COMMUNALAS

Nr./No 21 / 15.03.2010

INHALT	CONTENU	SEITE/PAGE
Wechsel beim Konferenzpräsidium Botschaft des Konferenzpräsidenten	Mutation à la présidence de la conférence Message du Président de la Conférence	3-5
Wechsel bei der Konferenzleitung Kurzportrait: Michel Walthert	Mutations à la direction de la Conférence Brève présentation : Michel Walthert	6-7
Mutationen bei der Konferenzkommission	Mutations à la commission de la Confé-rence	8
Finanzlage der CH-Gemeinden, konstant auf ansprechendem Niveau	La situation financière des communes suisses constante à un niveau satisfaisant	8
Kennzahlen zur Finanzlage der Gemeinden	Les indicateurs de la situation financière des communes	9-11
Selbstfinanzierungsgrad	Degré d'autofinancement	12-13
Selbstfinanzierungsanteil	Capacité d'autofinancement	14-15
Zinsbelastungsanteil	Quotité des intérêts	16-17
Kapitaldienstanteil	Quotité de la charge financière	18-19
Bruttoverschuldungsanteil	Endettement brut par rapport aux revenus	20-21
Investitionsanteil	Quotité d'investissement	22-23
Nettoschuld je Einwohner	Endettement par habitant	24-25
Neues aus den Kantonen	Nouveautés cantonales	ab/dès 26
Agenda	Agenda	36
Persönliche Notizen	Notes personnelles	37

www.kkag-cacsfc.ch

Wechsel beim Konferenzpräsidium

Anlässlich der Konferenz vom 17. und 18. September 2009 in Bellinzona hat Herr Regierungsrat Luigi Pedrazzini, Tessin, das Konferenzpräsidium an Herrn Regierungsrat Christof Neuhaus, Bern, übergeben.

Vielen Dank an Herrn Regierungsrat Luigi Pedrazzini für die brillante und kompetente Leitung der Generalversammlungen.

Mutation à la présidence de la conférence

Lors de l'assemblée générale de la Conférence tenue les 17 et 18 septembre à Bellinzona Monsieur le Conseiller d'Etat Luigi Pedrazzini du canton du Tessin, a remis la présidence de la Conférence à Monsieur le Conseiller d'Etat Christof Neuhaus, du canton de Berne.

Nous remercions chaleureusement le Conseiller d'Etat Luigi Pedrazzini, pour la brillante et compétente direction des travaux des assemblées générales.

Botschaft des Konferenzpräsidenten

In der Eigenschaft als neuer Präsident der Konferenz der kantonalen Aufsichtsstellen über die Gemeindefinanzen richte ich gerne meine herzlichen Grüsse an Sie.

Es liegt mir viel daran, Ihnen für das Vertrauen zu danken, das Sie mir mit der Wahl an die Spitze Ihrer Organisation anlässlich der Generalversammlung im September 2009 in Bellinzona entgegengebracht haben.

Message du Président de la Conférence

En ma qualité de nouveau Président de la Conférence des autorités cantonales de surveillance des finances communales, je vous adresse mes plus cordiales salutations.

Dans un premier temps, je tiens à vous remercier de la confiance que m'avez témoignée en m'élisant lors de votre assemblée générale de septembre 2009 à Bellinzone, à la tête de votre organisation.

Seit zwei Jahren bin ich Direktor der Justiz-, Gemeinde- und Kirchendirektion des Kantons Bern und ich weiss um die Bedeutung gesunder und gut geführter Gemeindefinanzen.	Depuis deux ans, en qualité de chef du département de la justice, des affaires communales et des affaires ecclésiastiques du canton de Berne, j'ai pu me rendre à l'évidence de l'importance que présente une bonne et saine gestion financière pour les communes.
Die Konferenz wirkt seit fünfundsechzig Jahren für die Koordination in allen Bereichen der kommunalen Haushaltführung, insbesondere in der Finanzbuchhaltung, der Kostenrechnung, der Rechnungsprüfung und dem Finanzausgleich. Ich gratuliere Ihnen dazu.	La Conférence œuvre depuis soixante-cinq ans et je vous en félicite, notamment dans le but de coordonner dans le domaine de la gestion des finances communales, plus particulièrement la comptabilité financière et analytique, le contrôle des comptes et la péréquation financière.
Es stehen neue Herausforderungen vor der Tür, ich denke da an die Einführung des Rechnungslegungsmodells HRM2, aber auch an die Umsetzung interner Kontrollsysteme und anderer Instrumente des Risikomanagements. Angesichts dieser Aufgaben scheint es mir wichtig und nötig, dass eine Organisation auf nationaler Ebene die Fäden spannt, so dass die Bestrebungen einiger Pionierkantone allen, auch den etwas weniger aktiven Kantonen, zugute kommen.	A la veille des nouveaux défis qui sont à notre porte, je pense bien évidemment à l'introduction du modèle de compte MCH2 mais aussi à la mise en œuvre de systèmes de contrôles internes ou autres managements des risques efficients, il me paraît important et nécessaire qu'une organisation fédère à l'échelon national, les efforts faits par certains cantons qui se veulent pionniers, au bénéfice d'autres cantons plus en retrait.
Zentral ist, dass Lösungen für alle Gemeinden dieses Landes erarbeitet werden, um eine Harmonisierung zu erzielen und damit die Vergleichbarkeit zu verbessern.	Il est surtout important que des solutions soient mises en place à l'échelle de l'ensemble des communes de ce pays, ce dans le but évident de tendre à une harmonisation des systèmes et, par voie induite, à faciliter la comparabilité.
Fast alle Kantone kennen finanzielle Schwierigkeiten in den Gemeinden oder werden früher oder später damit konfrontiert werden. Die gemeinsamen Arbeiten ermöglichen Effizienzgewinne für die mit der Aufsicht betrauten kantonalen Stellen.	Tous les cantons ou presque connaissent ou connaîtront sans doute à terme des difficultés financières. Ainsi, au travers de travaux réalisés en commun, il est possible de générer des économies pour les services cantonaux appelés à surveiller les finances communales.
Ein grosser Schritt der Kommission wurde mit der Einsetzung der interkantonalen Koordinationsgruppe zur Einführung von HRM2 getan. Bereits wurde immense Arbeit geleistet, worüber ich mich sehr freue	Un premier pas significatif a été franchi avec la mise sur pied de la commission de coordination instituée par la Commission de la Conférence en ce qui concerne l'introduction du MCH2. Je tiens ici à soulever l'immense travail déjà accompli par cette commission et je m'en réjouis.

Ich kann die Konferenz und ihre Kommission nur ermutigen, auf dem eingespurten Weg weiterzufahren. Den Beteiligten, die sich für die Anliegen der Konferenz unter Respektierung der Besonderheiten und Eigenarten dieses Landes, seiner Regionen und seiner vier Landessprachen einsetzen, bekunde ich bereits heute meinen Dank.

Für die Zukunft der Konferenz wünsche ich Ihnen alles Gute und ich freue mich bereits jetzt, Sie anlässlich der nächsten Generalversammlung der Konferenz im September 2011 im Kanton Glarus zu treffen.

Christoph Neuhaus, Regierungsrat

Justiz-, Gemeinde- und Kirchendirektor des Kantons Bern

Bern, 2. März 2010

Je ne puis qu'encourager la Conférence et sa Commission à poursuivre dans cette voie et je remercie d'ores et déjà vivement les divers acteurs qui s'engagent dans ce sens, et ce, dans le respect des particularités de ce pays, de ses spécificités, de ses régions et des quatre langues nationales.

Je formule mes meilleurs vœux pour l'avenir de la Conférence et je me réjouis d'ores et déjà vivement de vous rencontrer à l'occasion de la prochaine assemblée générale de la Conférence qui se tiendra en septembre 2011 dans le canton de Glaris.

Christoph Neuhaus, Conseiller d'Etat

Directeur de la Justice, des affaires communales et des affaires ecclésiastiques du canton de Berne

Berne, le 2 mars 2010

Wechsel bei der Konferenzleitung

Das Kommissionspräsidium ging gleichzeitig von Pierre Spocci, Tessin, an Michel Walthert, Bern, über.

Wir danken Pierre Spocci herzlich für die kompetente und engagierte Leitung der Kommission während seiner Amtszeit. Er verlässt nun diese Kommission, der er seit 1992 angehört hat.

Mutations à la direction de la Conférence

De même, la présidence de la commission assumée par Pierre Spocci, du canton du Tessin, à été confiée à Michel Walthert, du canton de Berne.

Nous remercions chaleureusement Pierre Spocci pour la direction de la commission qu'il a assumée de manière compétente et engagée durant sa période de fonctions. Il quitte la commission à laquelle il a appartenu dès 1992.

Kurzporträt

Michel Walthert

Neuer Präsident der Kommission

Ich bin 1953 geboren, verheiratet und Vater von 3 Kindern. Meinen Wohnsitz habe ich in Villeret im Berner Jura (dem Land der Uhrenindustrie, der Schokolade und des Käses).

Nach einer klassischen kaufmännischen Ausbildung arbeitete ich einige Jahre im Dienste des Kantons Bern. Danach absolvierte ich die Ausbildung zum „Gemeindeschreiber" und schloss diese mit dem Diplom ab.

Nach fast 25-jähriger Tätigkeit als Gemeindeschreiber und Finanzverwalter in meiner

Brève présentation

Michel Walthert

Nouveau président de la commission

Né en 1953, je suis marié et père de 3 enfants. Je suis domicilié à Villeret dans le Jura bernois (le pays de l'horlogerie, du chocolat et du fromage).

Au bénéfice d'une formation commerciale classique, j'ai travaillé au service de l'Etat de Berne durant quelques années. J'ai par la suite suivi la formation et obtenu le diplôme de « secrétaire communal ».

Après avoir exercé la fonction de secrétaire communal et d'administrateur des finances dans mon village

Wohngemeinde bin ich im Jahr 2000 in den Kantonsdienst zurückgekehrt, nämlich zum Amt für Gemeinden und Raumordnung (AGR).	durant près de 25 ans je suis retourné, en 2000, au service du canton, respectivement de l'Office des affaires communales et de l'organisation du territoire (OACOT).
Parallel dazu nahm ich ein Studium am Institut de hautes études en administration publique (Idheap, Chavannes-près-Renens) auf, das ich im 2003 mit dem Titel „Master of Public Administration" abschloss.	Parallèlement, j'ai repris le chemin des études, respectivement celui de l'institut de hautes études en administration publique (Idheap, Chavannes-près-Renens) pour obtenir en 2003 un « Master en administration publique ».
Meine Diplomarbeit ist den Zusammenhängen zwischen der Raumplanung und einem gesunden Finanzhaushalt gewidmet.	Mon travail de mémoire est consacré à la relation existant entre l'aménagement du territoire et la santé des finances.
Nachdem ich ursprünglich als Finanzinspektor eines Bezirks eingestellt wurde, bin ich heute der Verantwortliche für die Gemeindefinanzen im AGR in Bern	Tout d'abord engagé en qualité d'inspecteur des finances d'arrondissement, j'occupe depuis mars 2003 la tâche de responsable des finances communales auprès de l'OACOT à Berne.
Zusammen mit meinem Team von 5 Personen nehme ich die Aufsicht über die Gemeindefinanzen bei über 1'300 öffentlich-rechtlichen Körperschaften im Kanton Bern wahr.	Avec mon équipe de 5 personnes, nous avons notamment pour tâche d'assumer la surveillance des finances communales de l'ensemble des quelque 1'300 collectivités publiques bernoises.
Im Oktober 2008 übernahm ich die Projektleitung zur Einführung des Rechnungslegungsmodells HRM2 in den bernischen Gemeinden. Der Schlussbericht der Arbeitsgruppe soll demnächst publiziert werden.	En octobre 2008, j'ai pris la direction du projet relatif à l'introduction du Modèle de comptes MCH2 dans les communes bernoises. Le rapport y relatif sera d'ailleurs rendu public prochainement.
Parallel zu der Tätigkeit in Bern nehme ich seit 1. Februar 2009 die Leitung der französischsprachigen Verwaltungsstelle des AGR in Nidau wahr.	Parallèlement et depuis le 1er février 2009, j'occupe le poste de chef de l'Unité francophone de l'OACOT à Nidau.
Zudem bin ich sehr engagiert in der Berufsbildung der Gemeindeschreiber im französischen Sprachgebiet (BE, JU, NE, FR, VD und GE), wo ich die Inhalte betreffend Finanzhaushalt und neuer Führungsmodelle vermittle, und ich präsidiere nebenbei den Regionalpark Chasseral (umfassend fast 300 km^2 und 22 Berner sowie 7 Neuenburger Gemeinden).	Très engagé dans la formation professionnelle des secrétaires communaux au niveau romand (BE, JU, NE, FR, VD et GE) où je dispense notamment les cours relatifs aux finances et nouveaux modèles de gestion, je préside accessoirement le Parc régional Chasseral (un parc régional de près de 300 km2 qui regroupe 22 communes bernoises et 7 communes neuchâteloises).
Als allgemein begeisterter Amateursportler bin ich ein passionierter Läufer...mein letzter Marathon war der Luzerner Marathon im Oktober 2009; Luzern, wo die Konferenz ihren nächsten Arbeitstag im kommenden September organisieren wird.	Amateur de sports en général, je suis un fervent praticien de course à pied…mon dernier marathon fût celui de Lucerne en octobre 2009, Lucerne où la Conférence organisera sa prochaine journée de travail en septembre prochain.
In die Kommission bin ich 2003 eingetreten und im September 2009 zu deren Präsident ernannt worden.	Entré à la commission en 2003, j'ai été nommé à la présidence de celle-ci en septembre 2009.
	Michel Walthert

Mutationen bei der Konferenzkommission

Die Konferenz hat in Bellinzona zwei neue Mitglieder der Kommission gewählt: John Derighetti (TI) und Pierre Leu (NE). Die bisherigen Amtsinhaber, Gérald Mutrux (FR), Markus Urech (AG), Michel Walthert, Präsidium (BE), Francis Gasser (VS), Hansjörg Enzler (TG), Frau Luzia Kurmann, Vize-Präsidium (LU), Heinz Montanari (ZH) und Fabrice Weber (VD) sind ebenso bestätigt worden.

Unser Dank geht ebenfalls an unsere Protokollführerin Brigitte Zbinden (FR) für ihre ausgezeichnete Arbeit und ihre angenehme Art.

Mutations à la commission de la Conférence

L'assemblée générale de la Conférence a élus deux nouveaux membres de la Commission: John Derighetti, (TI) et Pierre Leu (NE). Sont confirmés pour une nouvelle période de fonctions Gérald Mutrux (FR), Markus Urech (AG), Michel Walthert (président) (BE), Francis Gasser (VS), Hansjörg Enzler (TG), Frau Luzia Kurmann, vice-président (LU), Heinz Montanari (ZH) et Fabrice Weber (VD).

Notre Merci s'adresse également à notre secrétaire Brigitte Zbinden qui a assumé sa tâche de manière efficace, précise et très agréable.

Finanzlage der CH-Gemeinden - konstant auf ansprechendem Niveau

Die vorliegende Ausgabe befasst sich mit den harmonisierten Kennzahlen der Gemeinden für die Jahre 2005 - 2008. Sie vermitteln wichtige Anhaltspunkte über die Entwicklung und die Finanzlage bei den Schweizer Gemeinden. Sie sind als wichtiger Teil des Management-informationssystems nicht mehr wegzudenken. Weiter enthält diese Ausgabe Angaben über Neuerungen im Finanz- und Rechnungswesen in den Kantonen.

Die Auswertungen der Gemeinderechnungen 2008 bestätigen den positiven Trend, der seit mindestens 2001 zu erkennen ist.

La situation financière des communes suisses constante à un niveau satisfaisant

La présente édition traite des indicateurs financiers harmonisés des communes suisses pour les années 2005 à 2008. Ces données fournissent d'importants repères sur l'état actuel et l'évolution récente des finances communales ; à ce titre, on ne saurait plus se passer de cet aspect du management financier. Cette édition donne aussi un aperçu des nouveautés cantonales en matière de finances et de comptabilité publiques.

Les données cantonales issues des comptes communaux 2008 confirment le trend favorable que nous décelons au minimum depuis 2001.

Öffentliche Finanzen 2008: Dank Überschüssen mit einem Polster in die Krise Bern, 04.03.2010 - Die öffentlichen Haushalte der Schweiz wiesen 2008 im Vorfeld der Finanzkrise durchwegs positive Rechnungsabschlüsse aus. Ab 2009 zeigen sich jedoch bei den Kantonen, Gemeinden und Sozialversicherungen bereits die Auswirkungen des konjunkturellen Abschwungs, ab dem Jahr 2010 verzeichnet schliesslich auch der Bund Defizite.	Finances publiques 2008: les excédents ont permis d'aborder la crise avec des réserves. Berne, 04.03.2010 - Les comptes des collectivités publiques suisses ont été globalement positifs en 2008, avant le début de la crise financière. Dès 2009, la décélération de la conjoncture s'est cependant fait sentir dans les cantons, les communes et les assurances sociales et à partir de 2010, la Confédération enregistrera elle aussi des déficits.
Finanzkennzahlen der Gemeinden	**Les indicateurs de la situation financière des communes**
Kennzahlen sind wichtige Grössen für die Führung einer Gemeinde. Sie zeigen finanzpolitische Trends auf und unterstützen das Gemeindemanagement in der Steuerung der Finanzpolitik. Einen Überblick über die Entwicklung der Finanzhaushalte in den Gemeinden verschaffen die seit 1992 durch die Konferenz der kantonalen Aufsichtsstellen empfohlenen vier harmonisierten Finanzkennzahlen Selbstfinanzierungsgrad, Selbstfinanzierungsanteil, Kapitaldienstanteil sowie Zinsbelastungsanteil. Sie sind aussagekräftig und eignen sich für Vergleiche unter den Gemeinden.	Les indicateurs sont devenus une variable significative pour leur direction financière ; ils font apparaître des tendances et soutiennent le gestionnaire communal dans l'élaboration de sa politique financière. Les quatre indicateurs recommandés par la Conférence des Autorités cantonales de surveillance des finances communales que sont le degré d'autofinancement, la capacité d'autofinancement, la quotité de la charge financière, ainsi que la quotité des intérêts fournissent, depuis 1992, un aperçu de l'évolution des finances des communes. Ils sont représentatifs et permettent des comparaisons entre communes.
Die Nettoschuld pro Kopf ist nicht harmonisiert. Das erschwert Vergleiche über die Kantonsgrenzen hinaus.	L'endettement net par habitant n'est pas un indicateur harmonisé. Les comparaisons au-delà des limites cantonales sont dès lors rendues problématiques.
Seit 2005 erhebt die Konferenz mit dem Bruttoverschuldungsanteil und dem Investitionsanteil zwei weitere harmonisierte Kennzahlen.	Dès l'exercice 2005, la Conférence publie les données des deux nouveaux indicateurs harmonisés que sont l'endettement brut par rapport aux revenus et la quotité d'investissement.

Für die Beurteilung der einzelnen Finanzkennzahlen haben sich die nachfolgenden Richtwerte durchgesetzt. Entscheidend ist allerdings die Entwicklung der Zahlen über eine längere Vergleichsperiode.	Pour l'appréciation des données fournies par les différents indicateurs, les valeurs suivantes se sont imposées. Il reste toutefois important d'apprécier l'évolution des données sur une période assez longue.
• Der ***Selbstfinanzierungsgrad*** zeigt an, in welchem Ausmass Neuinvestitionen durch selbst erwirtschaftete Mittel finanziert werden können. Ein Selbstfinanzierungsgrad unter 100% führt zu einer Neuverschuldung. Liegt dieser Wert über 100%, können Schulden abgebaut werden. Werte zwischen 70 und 100% bedeuten eine noch verantwortbare Neuverschuldung.	• Le ***degré d'autofinancement*** détermine la part des revenus affectée au financement des investissements nouveaux. Un degré inférieur à 100% est l'indice d'une augmentation de l'endettement ; un degré supérieur à 100% est l'indice du désendettement. Des valeurs situées entre 70 et 100% sont l'indice d'une augmentation de l'endettement supportable.
• Der ***Selbstfinanzierungsanteil*** charakterisiert die Finanzkraft und den finanziellen Spielraum einer Gemeinde. Ein Anteil unter 10% weist auf eine schwache Investitionskraft hin. Werte über 20% sind sehr gut.	• La ***capacité d'autofinancement*** caractérise la capacité, resp. la marge financière dont une commune dispose. Une part inférieure à 10% est l'indice d'une faible capacité d'investissement. Les valeurs supérieures à 20% sont l'indice d'une bonne capacité d'investissement.
• Ein ***Zinsbelastungsanteil*** bis 2% gilt noch als klein, ab 5% jedoch bereits als hoch und über 8% als sehr hoch.	• La ***quotité des intérêts*** est considérée comme faible jusqu'à 2%; dès 5%, elle est déjà élevée, et à partir de 8% elle est considérée comme très élevée.
• Der ***Kapitaldienstanteil*** ist die Messgrösse für die Belastung des Haushaltes mit Kapitalkosten. Ein hoher Kapitaldienstanteil ab 15% und mehr weist auf einen hohen Abschreibungsbedarf und/oder eine hohe Verschuldung hin.	• La ***quotité de la charge financière*** détermine la part des charges financières induites par le service de la dette mesurée aux revenus. Une part supérieure à 15% est l'indice d'un besoin élevé au niveau des amortissements comptables et/ou d'un endettement élevé.
• Der ***Bruttoverschuldungsanteil*** zeigt an, wie viele Prozente vom Finanzertrag benötigt werden, um die Bruttoschulden abzutragen. Die Verschuldung gilt als kritisch, wenn der Schwellenwert über 200% liegt; Werte von 100% und tiefer werden als gut eingestuft.	• L'***endettement brut par rapport aux revenus*** mesure en pour-cent la part des revenus nécessaire à l'amortissement intégral de la dette brute. Un endettement supérieur à 200% est considéré comme critique ; les valeurs de 100% ou inférieures sont considérées comme bonnes.

• Der ***Investitionsanteil*** zeigt die Aktivität im Bereich der Investitionen und den Einfluss auf die Nettoverschuldung. Ein Wert unter 10% weist auf eine schwache, von 10 – 20% auf eine mittlere, von 20 – 30% auf eine starke und über 30% auf eine sehr starke Investitionstätigkeit hin.	• La ***quotité d'investissement*** mesure l'activité au niveau des investissements et son effet sur l'endettement net. Une quotité inférieure à 10% fait état d'une activité faible, une valeur située entre 10 et 20% sur une activité moyenne, une valeur située entre 20 et 30% sur une activité importante et, pour une valeur supérieure à 30%, sur une activité très importante au niveau des investissements.
• Die ***Nettoschuld pro Einwohner*** wird auch oft als Gradmesser für die Verschuldung verwendet. Mit über 5'000 Franken gilt diese als sehr hoch. Die Aussagekraft dieser Kennzahl hängt allerdings von der richtigen Bewertung des Finanzvermögens ab.	• L'***endettement net par habitant*** est une donnée également utilisée pour apprécier l'endettement. La qualité de cet indicateur dépend de l'évaluation correcte du patrimoine financier. Une part de 5'000 francs est considérée comme très élevée.

Selbstfinanzierungsgrad
Degré d'autofinancement

Selbstfinanzierung in Prozenten der Nettoinvestition

L'autofinancement en pour-cent de l'investissement net

	2005	2006	2007	2008
Aargau	112.0	138.6	121.8	104.2
Appenzell A. Rh.	141.2	89.5	80.7	89.3
Appenzell I. Rh.	53.0	103.0	152.0	145.0
Basel-Landschaft	130.3	116.9	110.0	98.4
Basel-Stadt	271.6	211.8	417.0	173.3
Bern / Berne	183.4	222.4	161.7	134.4
Fribourg / Freiburg	110.1	106.5	130.8	153.9
Genève	88.7	149.4	196.3	221.6
Glarus	108.9	157.0	124.9	113.8
Graubünden	125.6	117.4	145.4	115.4
Jura [1)]	16.0	197.6	44.6	101.0
Luzern	128.3	182.1	186.9	138.5
Neuchâtel	22.2	99.0	116.0	146.1
Nidwalden	60.6	90.9	67.7	122.0
Obwalden	122.9	234.3	143.5	85.7
Schaffhausen	158.5	214.5	132.6	156.6
Schwyz	148.0	163.0	238.0	643.0
Solothurn	146.1	111.9	147.2	119.1
St. Gallen	114.4	117.9	151.7	159.7
Thurgau	101.2	122.8	118.8	121.2
Ticino / Tessin [2)]	70.4	88.9	106.8	107.2
Uri	184.9	97.3	152.4	166.0
Valais / Wallis	193.9	146.7	139.1	111.5
Vaud	159.5	131.0	125.0	144.3
Zug	243.3	371.7	688.4	418.9
Zürich	76.5	98.8	115.9	91.9

[1)] Teilweise Abweichungen in der Berechnung der Kennzahlen / calcul des indicateurs dérogeant partiellement

[2)] Provisorische Werte / Valeurs provisoires

Selbstfinanzierung: Abschreibungen auf dem Verwaltungsvermögen und dem Bilanzfehlbetrag zuzüglich Saldo der laufenden Rechnung, zuzüglich Einlagen in Spezialfinanzierungen, abzüglich Entnahmen aus Spezialfinanzierungen
Nettoinvestition: Investitionsausgaben abzüglich Investitionseinnahmen ohne durchlaufende Beiträge, Passivierungen und Aktivierungen

Autofinancement: Les amortissements comptables du patrimoine administratif et les amortissements du découvert
+/- le solde du compte de fonctionnement
+ les attributions aux financements spéciaux - les prélèvements sur les financements spéciaux
Investissement net: Les dépenses d'investissement reportées au bilan, diminuées des recettes d'investissement reportées au bilan (sans les montants des dits reports ainsi que ceux relatifs aux subventions redistribuées)

Richtwerte – Selbstfinanzierungsgrad	Valeurs indicatives - Degré d'autofinancement
> 100 % ideal **70 % - 100 % gut bis vertretbar** **< 70 % problematisch**	**> 100 % idéal** **70 % - 100 % bon à acceptable** **< 70 % problématique**
Der Durchschnitt beim *Selbstfinanzierungsgrad* liegt erneut weit über 100%, was eine positive Auswirkung auf die Nettoschuld pro Einwohner hat.	Le *degré d'autofinancement moyen* est une nouvelle fois largement supérieur à 100% et a ainsi un effet positif sur l'endettement net par habitant.
Die 3 letzten 4-Jahres-Durchschnittswerte steigern sich kontinuierlich von 130.0 für den Zeitraum 2003/2006 auf 150.5% für jenen von 2005/2008.	Les 3 dernières moyennes quadriennales progressent sans discontinuer de 130.0 pour la période 2003/2006 à 150.5% pour les années de référence 2005/2008.
Der Mittelwert bewegt sich zwischen 2005 und 2008 von 124.3 auf 128.2% und widerspiegelt damit die günstige Entwicklung der Lage. Im Vergleich zu 2007 (135.9%) sinkt er leicht.	La valeur médiane confirme l'évolution favorable de la situation puisqu'elle passe de 127.2 à 128.2% entre 2005 et 2008. Elle régresse quelque peu par rapport à 2007, 135.9%.
Zwischen 2005 und 2008 verbessern sich der Tiefstwert von 16.0 auf 85.7% und der Höchstwert weiter von 271.6 auf 643.0%.	La valeur extrême inférieure s'améliore de 16.0 à 85.7% alors que la borne supérieure progresse de 271.6 à 643.0% toujours entre 2005 et 2008.
Erreichten im 2005 7 Kantone die 100%-Grenze nicht, so sind es im 2008 nur noch 4.	Si en 2005, 7 cantons n'atteignent pas les 100%, ils ne sont plus que 4 en 2008.

Selbstfinanzierungsanteil
Capacité d'autofinancement

Selbstfinanzierung in Prozenten des Finanzertrages

L'autofinancement en pour-cent des revenus financiers

	2005	2006	2007	2008
Aargau	15.3	16.3	16.0	17.3
Appenzell A. Rh.	---	---	---	---
Appenzell I. Rh.	9.5	5.7	2.7	7.9
Basel-Landschaft	10.8	10.5	9.9	9.8
Basel-Stadt	11.4	12.1	13.4	8.4
Bern / Berne	9.5	15.8	14.0	11.4
Fribourg / Freiburg	9.3	10.2	11.9	13.3
Genève	13.6	18.0	20.3	23.0
Glarus	9.0	11.8	12.4	12.8
Graubünden	18.1	19.5	21.3	18.9
Jura [1)]	2.6	27.8	7.8	9.6
Luzern	10.0	11.1	12.5	10.7
Neuchâtel	2.3	6.3	7.5	8.4
Nidwalden	8.5	14.9	14.3	14.8
Obwalden	14.2	14.8	17.1	9.7
Schaffhausen	9.4	12.7	10.2	13.0
Schwyz	12.1	14.7	13.9	14.5
Solothurn	14.3	14.2	16.8	11.1
St. Gallen	12.3	13.1	15.4	16.4
Thurgau	13.1	14.4	15.2	18.4
Ticino / Tessin [2)]	8.9	11.0	12.8	11.1
Uri	8.8	7.8	10.5	13.7
Valais / Wallis	17.7	22.2	22.9	21.9
Vaud	15.6	13.5	14.2	13.9
Zug	15.1	14.6	17.5	18.9
Zürich	8.8	10.1	13.1	10.7

[1)] Teilweise Abweichungen in der Berechnung der Kennzahlen / calcul des indicateurs dérogeant partiellement

[2)] Provisorische Werte / Valeurs provisoires

Diese Kennzahl wird nicht erhoben / les données relatives aux indicateurs ne sont pas collectées

Selbstfinanzierung: Abschreibungen auf dem Verwaltungsvermögen und dem Bilanzfehlbetrag zuzüglich Saldo der laufenden Rechnung, zuzüglich Einlagen in Spezialfinanzierungen, abzüglich Entnahmen aus Spezialfinanzierungen
Finanzertrag: Ertrag der laufenden Rechnung abzüglich Entnahmen aus Spezialfinanzierungen, durchlaufende Beiträge und interne Verrechnungen

Autofinancement: Les amortissements comptables du patrimoine administratif et les amortissements du découvert +/- le solde du compte de fonctionnement + les attributions aux financements spéciaux - les prélèvements sur les financements spéciaux
Revenus financiers: Les revenus du compte de fonctionnement, diminués des prélèvements sur les financements spéciaux, des subventions à redistribuer et des imputations internes

Richtwerte – Selbstfinanzierungsanteil	Valeurs indicatives - Capacité d'autofinancement
> 20 % gut **10 % - 20 % mittel** **< 10 % schwach**	**> 20 % bonne** **10 % - 20 % moyenne** **< 10 % faible**
Die Werte des *Selbstfinanzierungsanteils* sind 2008 stabil geblieben.	Les valeurs moyennes relatives à la *capacité d'autofinancement* sont restées stables en 2008.
Die 3 letzten 4-Jahres-Durchschnittswerte bewegen sich zwischen 11.7 und 13.1%.	Les 3 dernières moyennes quadriennales varient de 11.7 à 13.1%.
Auch hier widerspiegelt der Mittelwert mit einer Verbesserung von 10.8 auf 13% die günstige Entwicklung der Lage, und das obwohl dieser im Vergleich zum Vorjahr (13.9%) leicht rückläufig ist. Die Grenze oder der Tiefstwert geht zwischen 2005 und 2008 von 2.3 auf 7.9%, während sich der Höchstwert zwischen 18.1 und 23% einpendelt.	Ici à nouveau, la valeur médiane confirme l'évolution favorable de la situation puisqu'elle augmente de 10.8 à 13% et ce même s'il se trouve un peu en retrait par rapport à l'année précédente (13.9%). La borne ou valeur extrême inférieure passe de 2.3 à 7.9% alors que la borne supérieure se stabilise entre 18.1 et 23% toujours entre 2005 et 2008
Erreichten im 2005 11 Kantone die 10% nicht, so sind es im 2008 nur noch 6, welche über eine relativ schwache Investitionskapazität verfügen.	Si en 2005, 11 cantons n'atteignent pas les 10%, ils ne sont plus que 6 en 2008 à disposer d'une relativement faible capacité d'investissement.
Für eine vorteilhafte Gesamtentwicklung der Gemeinden reicht die Stabilität auf mehrheitlich tiefem bis mittlerem Niveau nicht aus. Mindestens bei den teilweise rückläufigen Entwicklungen wären Massnahmen zur Erreichung höherer Werte erwünscht.	Pour un développement favorable de l'ensemble des communes, la stabilité située à un niveau bas, voire moyen pour la majorité des communes ne suffit pas. Au moins lorsque l'évolution va en se péjorant, la prise de mesures en vue de l'obtention de meilleures valeurs s'imposeraient.

Zinsbelastungsanteil
Quotité des intérêts

Nettozinsen in Prozenten des Finanzertrages

Les intérêts nets en pour-cent des revenus financiers

	2005	2006	2007	2008
Aargau	1.1	0.9	0.5	0.5
Appenzell A. Rh.	2.0	0.9	1.5	1.5
Appenzell I. Rh.	1.7	---	negativ	negativ
Basel-Landschaft	-1.5	-1.2	-0.5	-1.0
Basel-Stadt	-1.0	-2.0	-2.5	-4.4
Bern / Berne	0.3	-0.2	-0.3	-0.6
Fribourg / Freiburg	2.9	2.7	2.7	2.6
Genève	0.0	-0.3	-0.7	-0.9
Glarus	-0.5	-0.3	-1.1	-0.5
Graubünden	-1.6	-2.4	-2.4	-2.5
Jura	6.0	6.3	5.0	4.4
Luzern	0.7	0.5	-0.1	-0.4
Neuchâtel	2.0	1.5	0.3	0.0
Nidwalden	0.3	0.1	0.3	0.8
Obwalden	1.1	1.1	0.4	0.2
Schaffhausen	-1.6	-1.9	-1.6	-1.7
Schwyz	0.1	0.0	-0.1	-0.4
Solothurn	0.9	0.3	0.2	-0.3
St. Gallen	1.1	0.0	-0.7	-0.6
Thurgau	-1.2	-2.1	-1.7	-1.8
Ticino / Tessin [2)]	-0.1	-0.6	-0.5	-0.7
Uri	-0.3	0.0	-0.1	-0.4
Valais / Wallis [1)]	1.9	1.6	---	---
Vaud	4.0	3.6	3.6	3.5
Zug	0.1	0.1	-1.3	-0.5
Zürich	0.4	-0.3	0.1	-0.7

[1)] Teilweise Abweichungen in der Berechnung der Kennzahlen; / calcul des indicateurs dérogeant partiellement

[2)] Provisorische Werte / Valeurs provisoires
Diese Kennzahl wird nicht erhoben / les données relatives aux indicateurs ne sont pas collectées

Nettozinsen: Passivzinsen abzüglich Vermögenserträge vermindert um den Aufwand für Liegenschaften des Finanzvermögens
Finanzertrag: Ertrag der laufenden Rechnung abzüglich Entnahmen aus Spezialfinanzierungen, durchlaufende Beiträge und interne Verrechnungen

Intérêts nets: Les intérêts passifs, diminués des revenus des biens, diminués eux des charges des immeubles et domaines du patrimoine financier
Revenus financiers: Les revenus du compte de fonctionnement, diminués des prélèvements sur les financements spéciaux, des subventions à redistribuer et des imputations internes

Richtwerte - Zinsbelastungsanteil	Valeurs indicatives - Quotité des intérêts
< 2 % tief 2 % - 5 % mittel 5 % - 8 % hoch > 8 % sehr hoch	< 2 % faible 2 % - 5 % moyenne 5 % - 8 % forte > 8 % très forte
Der *Zinsbelastungsanteil* entwickelt sich in die richtige Richtung. Die Kennzahl erreicht zum ersten Mal einen negativen Durchschnittswert (-0.2%).	Les valeurs de la *quotité des intérêts* évoluent dans la bonne direction. L'indicateur atteint pour la 1ère fois une valeur moyenne négative à -0.2%.
Betrachten wir die 3 letzten 4-Jahres-Durchschnittswerte, ist eine spürbare Verbesserung von 1.1 auf 0.2% zu erkennen.	Observées sur les trois dernières moyennes quadriennales, elles se sont sensiblement améliorées passant de 1.1 à 0.2%.
Auch hier widerspiegelt der Mittelwert mit einem Rückgang von 0.4 auf -0.5% die günstige Entwicklung der Lage. Zwischen 2005 und 2008 steigt der Tiefstwert von -1.6 auf -4.4%, während der Höchstwert sich von 6 zurück auf 4.4% bewegt.	Ici encore, la valeur médiane confirme l'évolution favorable de la situation puisqu'elle recule de 0.4 à -0.5% entre 2005 et 2008. La valeur extrême inférieure progresse de -1.6 à -4.4% alors que la borne supérieure se replie positivement de 6 à 4.4% toujours entre 2005 et 2008.
Der Durchschnitt der Kantone liegt sehr weit entfernt von der 8%-Marke, welche als sehr hoher Zinsbelastungsanteil gilt. Die guten Ergebnisse und die Zinssätze auf historisch tiefem Niveau tragen zu diesem sehr erfreulichen Zustand bei. Trotzdem ist der Entwicklung zur Kapitalkostensteigerung Beachtung zu schenken.	Les moyennes cantonales sont très loin de la barre des 8 % qui est considérée comme une quotité très élevée d'intérêt. De bons résultats et des taux d'intérêts en direction d'un plancher historique concourent à ce constat très réjouissant. Attention quand même à une évolution à la hausse du coût de l'argent…
Zählten wir 8 Kantone mit einem „negativen" oder Null-Wert im 2005, so verzeichnen im Jahr 2008 17 Kantone Einnahmen beim Finanzvermögen, welche höher als die Zinsbelastung ausfallen.	Si en 2005, nous comptions 8 cantons avec des valeurs « négatives ou nulles », en 2008, ils sont 17 cantons à enregistrer des revenus du patrimoine financier supérieurs aux charges des intérêts.

Kapitaldienstanteil
Quotité de la charge financière

Kapitaldienst in Prozenten des Finanzertrages

Les charges financières en pour-cent des revenus financiers

	2005	2006	2007	2008
Aargau	5.4	4.8	3.7	3.8
Appenzell A. Rh.	14.4	13.2	12.5	12.1
Appenzell I. Rh.	15.1	---	negativ	negativ
Basel-Landschaft	4.1	4.0	4.4	3.7
Basel-Stadt	10.3	4.9	2.9	0.8
Bern / Berne	6.1	5.5	6.5	5.5
Fribourg / Freiburg	7.5	7.3	7.5	7.3
Genève	10.7	9.4	8.7	7.8
Glarus	6.8	7.0	6.1	7.6
Graubünden	7.9	7.6	7.3	6.9
Jura	15.1	38.9	15.3	12.7
Luzern	4.6	4.2	3.2	2.8
Neuchâtel	7.8	8.4	5.5	5.1
Nidwalden	4.2	4.6	4.1	5.5
Obwalden	11.0	10.4	9.9	9.6
Schaffhausen	3.2	2.3	2.7	3.4
Schwyz	7.1	5.4	5.2	4.7
Solothurn	5.6	4.9	4.7	4.2
St. Gallen	11.1	10.0	10.1	9.2
Thurgau	6.2	5.2	5.7	5.6
Ticino / Tessin [1)]	8.3	7.4	7.4	7.9
Uri	5.5	5.1	4.6	3.9
Valais / Wallis	---	---	---	---
Vaud	---	---	---	---
Zug	8.6	8.3	6.4	5.8
Zürich	7.0	6.1	6.5	6.0

[1)] Provisorische Werte / Valeurs provisoires
Diese Kennzahl wird nicht erhoben / les données relatives aux indicateurs ne sont pas collectées

Kapitaldienst: Passivzinsen und ordentliche Abschreibungen abzüglich Vermögenserträge vermindert um den Aufwand für Liegenschaften des Finanzvermögens
Finanzertrag: Ertrag der laufenden Rechnung abzüglich Entnahmen aus Spezialfinanzierungen, durchlaufende Beiträge und interne Verrechnungen

Charges financières: Les intérêts passifs et les amortissements comptables, diminués des charges des immeubles et domaines du patrimoine financier
Revenus financiers: Les revenus du compte de fonctionnement, diminués des prélèvements sur les financements spéciaux, des subventions à redistribuer et des imputations internes

Richtwerte – Kapitaldienstanteil		Valeurs indicatives - Quotité de la charge financière	
< 5 %	tief	< 5 %	faible
5 % - 15 %	tragbar	5 % - 15 %	supportable
15 % - 25 %	hoch bis sehr hoch	15 % - 25 %	élevée à très élevée
> 25 %	kaum noch tragbar	> 25 %	à peine supportable

Die Werte des *Kapitaldienstanteils* tendieren in eine ähnliche Richtung; teilweise haben sie sich in den 3 letzten 4-Jahres-Durchschnittswerten sogar von 8.5 auf 7.2% verbessert.

Auch hier widerspiegelt der Mittelwert mit einem Rückgang von 7.3 auf 5.6% die günstige Entwicklung der Lage. Zwischen 2005 und 2008 geht der Tiefstwert von 3.2 zurück auf 0.8% und der Höchstwert bewegt sich gering zwischen 15.1 und 12.7%.

Alle Durchschnittswerte befinden sich in einem günstigen und durchaus tragbaren Bereich.

Die Auswertung über mehrere Jahre für die neuen harmonisierten Kennzahlen ist noch nicht stabil, da noch nicht alle Kantone diese Kennzahlen beschlossen haben.

Les valeurs *de la charge financière* évoluent dans une direction identique ; en partie, elles se sont même améliorées, passant sur les 3 dernières moyennes quadriennales de 8.5 à 7.2%.

Ici toujours, la valeur médiane confirme l'évolution favorable de la situation puisqu'elle diminue de 7.3 à 5.6% entre 2005 et 2008. La borne ou valeur extrême inférieure passe de 3.2 à 0.8% alors que la borne supérieure évolue peu dans une fourchette de 15.1 à 12.7%.

Toutes les valeurs moyennes se situent sur une plage favorable et supportable.

Pour les nouveaux indicateurs harmonisés, l'analyse pluriannuelle n'est pas encore stabilisée étant entendu que tous les cantons n'ont pas encore adoptés ces indicateurs.

Bruttoverschuldungsanteil
Endettement brut par rapport aux revenus

Bruttoschulden (inklusive Sonderrechnungen) in Prozenten des Finanzertrages

Dettes brutes (y compris celles des entités particulières) en pour-cent du revenu financier

	2005	2006	2007	2008
Aargau	143.0	160.3	148.7	135.6
Appenzell A. Rh.	148.0	98.8	77.3	90.8
Appenzell I. Rh.	142.0	53.0	50.0	40.7
Basel-Landschaft	93.9	89.6	88.4	84.0
Basel-Stadt	129.0	123.7	111.7	107.8
Bern / Berne	103.5	90.1	87.9	86.3
Fribourg / Freiburg	113.0	112.5	117.0	108.1
Genève	150.4	138.5	137.3	116.9
Glarus	89.1	80.7	74.9	81.9
Graubünden	100.2	105.0	95.2	87.3
Jura	209.0	170.6	187.6	191.5
Luzern	---	---	---	---
Neuchâtel	165.2	190.7	167.2	168.3
Nidwalden	---	---	---	0.0
Obwalden	130.0	108.3	98.4	91.4
Schaffhausen	99.8	93.0	92.6	86.9
Schwyz	64.0	57.0	48.0	525.0
Solothurn	74.5	72.8	66.6	63.4
St. Gallen	130.0	117.8	107.8	105.0
Thurgau	79.7	74.4	62.8	63.7
Ticino / Tessin [2)]	166.3	164.4	155.7	155.4
Uri	130.1	124.7	118.1	108.7
Valais / Wallis	155.2	137.2	126.7	119.5
Vaud	132.4	126.2	119.8	122.4
Zug	---	---	---	---
Zürich	72.0	63.0	58.7	56.1

[2)] Provisorische Werte / Valeurs provisoires
Diese Kennzahl wird nicht erhoben / les données relatives aux indicateurs ne sont pas collectées

Bruttoschulden: Kurzfristige Schulden zuzüglich mittel- und langfristige Schulden und Schulden an Sonderrechnungen.
Finanzertrag: Ertrag der laufenden Rechnung abzüglich Entnahmen aus Spezialfinanzierungen, durchlaufende Beiträge und interne Verrechnungen.

Dettes brutes: Dettes à court terme plus dettes à moyen et à long termes et dettes des entités particulières
Revenus financiers: Les revenus du compte de fonctionnement, diminués des prélèvements sur les financements spéciaux, des subventions à redistribuer et des imputations internes

Richtwerte - Bruttoverschuldungsanteil		Valeurs indicatives - dette brute sur revenus	
< 50 %	sehr gut	< 50 %	très bon
50 % - 100 %	gut	50 % - 100 %	bon
100 % - 150 %	mittel	100 % - 150 %	moyen
150 % - 200 %	schlecht	150 % - 200 %	mauvais
> 200 %	kritisch	> 200 %	critique

17 Kantone verbessern ihren *Bruttoverschuldungsanteil*; im 2007 waren es noch 24. Ein Kanton geht bei der Kennzahlenbewertung innerhalb von 1 Jahr von « sehr gut nach kritisch ». Gleich wie im 2007 befinden sich 3 Kantone in der Kategorie « schlecht ».

Die 3 letzten 4-Jahres-Durchschnittswerte verbessern sich von 118.2 hin zu 113.6%.

Zwischen 2005 und 2008 entwickelt sich der Mittelwert positiv von 130 zu 98.2%.

Ebenso verhält sich der Tiefstwert (64 zu 40.7%). Der Höchstwert dagegen steigt von 209 auf ein Rekord-Niveau von 525%.

17 cantons améliorent les valeurs relatives à *l'endettement brut par rapport aux revenus*, ils étaient encore 24 en 2007. Un canton voit l'appréciation de l'indicateur passé en 1 année de « très bon à critique ». 3 cantons, nombre identique à 2007, se situent en catégorie « mauvais ».

Les 3 dernières moyennes quadriennales s'améliorent de 118.2 à 113.6%.

La valeur médiane évolue favorablement puisqu'elle recule de 130 à 98.2% entre 2005 et 2008.

La valeur extrême inférieure recule également et passe de 64 à 40.7% alors que la borne supérieure augmente de 209 à un niveau record de 525%.

Investitionsanteil
Quotité d'investissement

Bruttoinvestitionen in Prozenten
der konsolidierten Ausgaben

Investissement bruts exprimés en pour-cent
des dépenses consolidées

	2005	2006	2007	2008
Aargau	11.3	15.0	15.5	20.3
Appenzell A. Rh.	---	16.4	17.5	17.1
Appenzell I. Rh.	24.2	8.6	1.8	5.9
Basel-Landschaft	10.6	10.9	10.7	12.7
Basel-Stadt	7.1	8.1	5.4	6.4
Bern / Berne	13.6	10.9	11.7	11.2
Fribourg / Freiburg	15.1	16.4	17.7	17.0
Genève	16.6	14.5	12.6	12.9
Glarus	13.3	14.6	14.4	18.4
Graubünden	22.7	25.0	24.7	24.3
Jura	---	---	---	---
Luzern	---	---	---	---
Neuchâtel	11.6	8.0	7.9	7.9
Nidwalden	22.5	29.2	34.7	21.1
Obwalden	17.1	12.9	17.1	16.2
Schaffhausen	13.6	13.5	13.2	15.0
Schwyz	12.0	14.0	12.0	253.0
Solothurn	14.3	16.3	15.1	13.8
St. Gallen	13.6	14.7	13.4	13.5
Thurgau	17.5	16.4	16.8	20.1
Ticino / Tessin [2)]	15.5	15.2	15.8	14.3
Uri	8.2	13.8	12.4	10.7
Valais / Wallis	20.6	22.4	25.1	27.7
Vaud	12.4	12.2	19.9	18.6
Zug	---	---	---	---
Zürich	13.1	12.1	13.2	13.0

[2)] Provisorische Werte / Valeurs provisoires
Diese Kennzahl wird nicht erhoben / les données relatives aux indicateurs ne sont pas collectées

Bruttoinvestitionen: Total aktivierte Investitionsausgaben

Konsolidierte Ausgaben: Aufwand der laufenden Rechnung zuzüglich aktivierte Investitionsausgaben abzüglich harmonisierte Abschreibungen (ordentliche und zusätzliche) auf dem Verwaltungsvermögen, Abschreibungen Bilanzfehlbetrag, durchlaufende Beiträge, Einlagen in Spezialfinanzierungen und interne Verrechnungen.

Investissement bruts: Dépenses reportées au bilan

Dépenses consolidées : Charges totales du compte de fonctionnement plus les dépenses reportées au bilan, moins les dépréciations harmonisées du patrimoine administratif, les dépréciations complémentaires du patrimoine administratif, les dépréciations du découvert du bilan, les subventions redistribuées, les attributions aux financements spéciaux et les imputations internes.

Richtwerte - Investitionsanteil		Valeurs indicatives - quotité d'investissement	
	Investitionstätigkeit		Activités d'investissements
< 10 %	schwach	< 10 %	peu importantes
10 % - 20 %	mittel	10 % - 20 %	importance moyenne
20 % - 30 %	stark	20 % - 30 %	importantes
> 30 %	sehr stark	> 30 %	très importantes

Die Kennzahl *Investitionsanteil* zeigt bei den Gemeinden eine starke Investitionstätigkeit von 25.7%, ein Wert, der seit 2001 nie erreicht wurde.

Die 3 letzten 4-Jahres-Durchschnittswerte variieren zwischen 14.9 und 17.7 %, was eine Belebung bei der Investitionstätigkeit bedeutet.

Der Mittelwert pendelt zwischen 13.6 und 15%.

Zwischen 2005 und 2008 fällt der Tiefstwert von 7.1 auf 5.9%, während der Höchstwert von 24.2 auf ein Rekord-Niveau von 253% zunimmt.

Auszug aus der Info Nr. 20:

Für 2009 sind Förder-Programme sowohl beim Bund (Fr. 341 und 710 Mio.) wie auch bei vielen Kantonen vorgesehen. Es wird interessant sein, die künftige Entwicklung dieser Kennzahl zu verfolgen, um zu sehen, in welchem Ausmass auch die kommunale Ebene ihre Rolle beim Förder-Programm einnimmt. Ein Investitionsanteil über 30 % wird als sehr starke Investitionstätigkeit betrachtet.

Sollten Werte über 20 % längere Zeit unverändert bleiben, besteht die Gefahr einer Zunahme der Nettoverschuldung. Konkrete Schlussfolgerungen werden möglich sein, wenn Werte über mehrere Jahre vorliegen und denen des Selbstfinanzierungs-anteils gegenübergestellt werden können.

Sowohl der Jahres- wie auch der Mehrjahres-durchschnitt und der Mittelwert bestätigen diese Überhitzung nicht, umso mehr als das Jahr 2008 einen Extremwert beinhaltet.

La *quotité d'investissement* fait état d'une activité importante des communes au niveau des investissements à 25.7%, valeur jamais atteinte depuis 2001.

Les 3 dernières moyennes quadriennales varient de 14.9 à 17.7%, traduisant un regain d'activité d'investissement.

La valeur médiane évolue entre 13.6 et 15%.

La valeur extrême inférieure dégringole de 7.1 à 5.9% alors que la borne supérieure progresse de 24.2 à un niveau record de 253% toujours entre 2005 et 2008.

Extrait de l'Info no 20 :

Alors que la Confédération (Fr. 341 et 710 mios) et de nombreux cantons prévoient pour 2009 des programmes de relance, il sera intéressant de suivre l'évolution de cet indicateur dans le futur afin de voir dans quelle mesure le niveau communal joue également son rôle de relance. A partir d'un taux supérieur à 30 % l'activité d'investissement serait considérée comme très importante.

Si des valeurs supérieures à 20 % persistent assez longtemps, le risque de voir l'endettement net augmenter existe. Des conclusions concrètes seront possibles lorsque les données pluriannuelles seront disponibles et qu'il sera ainsi possible de les confronter aux données de la capacité d'autofinancement.

Tant le taux de la moyenne annuelle, de la moyenne pluriannuelle que de la médiane ne confirme pas cette surchauffe et cela d'autant plus que l'exercice 2008 enregistre une valeur extrême.

Nettoschuld je Einwohner
Endettement net par habitant

Fremdkapital abzüglich Finanzvermögen

Les engagements diminués du patrimoine financier

	2005	2006	2007	2008
Aargau	630.0	442.0	319.0	260.0
Appenzell A. Rh.	3153.0	3215.0	2395.0	2461.0
Appenzell I. Rh.	445.0	---	Nettovermögen	Nettovermögen
Basel-Landschaft	-80.1	-154.2	-279.1	-309.3
Basel-Stadt	16985.0	12231.0	14925.0	14410.0
Bern / Berne	---	---	---	---
Fribourg / Freiburg [1)]	2127.0	2171.0	2076.1	1904.9
Genève	958.0	694.0	247.0	-351.0
Glarus [2)]	-258.0	-673.0	-798.0	-748.0
Graubünden	1048.0	823.0	-11.0	-328.0
Jura	7375.0	7065.0	6974.0	7264.0
Luzern	3165.0	2807.0	2385.0	2153.0
Neuchâtel	7428.0	5854.0	4069.0	3773.5
Nidwalden	1636.0	1699.0	1918.0	1673.0
Obwalden	3211.0	3015.0	2681.7	2616.5
Schaffhausen	1858.0	1509.0	1520.0	1660.0
Schwyz	2153.0	1790.0	1361.0	892.0
Solothurn	609.0	625.0	361.0	328.0
St. Gallen	2797.2	2702.2	2399.9	2029.3
Thurgau	187.0	122.0	11.0	-111.0
Ticino / Tessin [3)]	4067.0	4088.0	4023.5	4027.7
Uri	1191.0	1230.0	1143.0	977.0
Valais / Wallis	2850.0	2346.0	1943.0	1808.0
Vaud	3835.0	3584.0	3340.0	3017.0
Zug	1095.0	549.6	-134.2	-677.2
Zürich	443.7	259.6	-94.8	-11.1

1) In den Jahren 2003 und 2004 wurden die Liegenschaften des Finanzvermögens bei der Berechnung des Nettoschuld nicht berücksichtigt / Pour les années 2003 et 2004, les immeubles du patrimoine financier n'étaient pas pris en compte dans la fortune

2) Die Nettoschuld pro Einwohner im 2004 und 2005 wurde massgeblich durch die Bilanzbereinigung beeinflusst / L'endettement net par tête de population de 2004 et 2005 a été influencé de manière notable par des adaptations apportées au bilan

Diese Kennzahl wird nicht erhoben / Les données relatives aux indicateurs ne sont pas collectées

3) Provisorische Werte / Valeurs provisoires

Richtwerte - Nettoschuld pro Einwohner	Valeurs indicatives - dette nette par habitant
< 1'000 tief 1'000 - 3'000 mittel 3'000 - 5'000 hoch > 5'000 sehr hoch	< 1'000 faible 1'000 - 3'000 moyen 3'000 - 5'000 haut > 5'000 très haut
Die durchschnittliche *Nettoschuld pro Einwohner* der Gemeinden hat bei der grossen Mehrheit der Kantone weiter abgenommen. Lediglich 6 Kantone bilden eine Ausnahme, wovon 2 ihr Eigenkapital schmälern…	*L'endettement net moyen par habitant* a continué à diminuer dans les communes de la grande majorité des cantons. Seuls 6 cantons font exception dont 2 voient leur fortune diminuer.
Der Mittelwert bewegt sich von Fr. 1'858.-- auf 1'666.50. Die Steigerung könnte viel stärker sein, wenn alle Kantone die Höhe des verfügbaren Vermögens angeben würden, welche eine negative Pro-Kopf-Verschuldung, d.h. ein Vermögen haben.	La valeur médiane passe de Fr. 1'858.-- à 1'666.50. La progression pourrait être beaucoup plus forte si tous les cantons qui ont un endettement négatif par habitant, traduit une fortune, mentionnaient le montant de la fortune disponible.
Die 3 letzten 4-Jahres-Durchschnittswerte gehen von Fr. 3'088.20 auf 2'354.60 zurück.	Les 3 dernières moyennes quadriennales régressent de Fr. 3'088.20 à 2'354.60.
Der Höchstwert geht von Fr. 16'985.-- zurück auf 14'410.--. Die Tiefstwerte können aus den oben erwähnten Gründen nicht ermittelt werden	La borne ou valeur extrême inférieure se replie de Fr. 16'985.-- à 14'410.--. La détermination de la borne supérieure n'est pas possible pour les raisons évoquées ci-dessus.
Im 2005 weisen 3 Kantone eine Pro-Kopf-Verschuldung von über Fr. 5'000 aus. Im 2008 sind es noch 2. Über Fr. 5'000 wird als sehr hohe Verschuldung betrachtet.	En 2005, 3 cantons enregistrent un endettement net par tête de population supérieur à Fr. 5'000. Ils sont encore 2 en 2008. Une dette supérieure à 5'000 Fr. est considérée comme élevée.
Finanzstatistik: Hohe Überschüsse bei den öffentlichen Haushalten 2007 und 2008 - Wirtschaftskrise sorgt für Ende des Trends ab 2009. Bern, 20.08.2009 - Während die öffentlichen Haushalte der Schweiz in den vergangenen zwei Jahren fast durchwegs positive Rechnungsabschlüsse ausweisen konnten, zeichnet sich für das laufende und das kommende Jahr ein konjunkturbedingtes Ende dieses Trends ab. Schätzungen für die einzelnen Staatsebenen zeigen hierbei unterschiedliche Reaktionen auf die Veränderung des wirtschaftlichen Klimas: Während die Sozialversicherungen ab 2009 sowie der Bund im Jahr 2010 in hohe Defizite abrutschen, können die Kantone und Gemeinden ihre Finanzlage voraussichtlich relativ rasch konsolidieren.	Statistique financière: excédents élevés des finances publiques en 2007 et 2008, puis revirement de tendance dès 2009 en raison de la crise financière. Berne, 20.08.2009 - Alors que les finances publiques suisses ont pu clôturer leurs comptes sur des résultats globalement positifs ces deux dernières années, un revirement de tendance dû à la conjoncture se dessine pour 2009 et 2010. Les estimations faites pour les différents niveaux institutionnels montrent que les réactions au changement de climat économique divergent. Les assurances sociales et la Confédération feront face à d'importants déficits - les premières dès 2009 et la seconde en 2010 -, tandis que les cantons et les communes devraient consolider leurs finances assez rapidement.

Neues aus den Kantonen

- Gesetze, Verordnungen, Kreisschreiben, Entscheide
- Literatur, Kurse, aktuelle Publikationen

Nouveautés cantonales

- Lois, ordonnances, circulaires, décisions fondamentales
- Littérature, cours, publications récentes

01.01.2009 - 31.12.2009

Basel-Landschaft

Das HRM2 wird für die Gemeinden voraussichtlich per 2013 eingeführt werden. Wir haben je eine Arbeitsgruppe mit den Gemeinden, welche das Gemeindegesetz und die Gemeindefinanzverordnung überarbeitet.
Per 1.1.2010 werden ein neues Finanzausgleichgesetz und die dazugehörende Verordnung in Kraft gesetzt (SGS 185 und SGS 185.11): Es gibt mit einer Ausnahme eine klare Trennung zwischen Ressourcen- und Lastenausgleich. Der Lastenausgleich ist neu horizontal.

Berne

a) Lois, ordonnances, circulaires, décisions fondamentales

- **Nouvelle surveillance financière des communes (révision partielle de la Loi sur les communes :** Dans le domaine de la surveillance financière exercée par le canton sur les communes, la révision de la loi prévoit la suppression de l'apurement effectué jusqu'ici par le canton. A l'avenir, les communes auront toutefois l'obligation de fournir à celui-ci une attestation certifiant qu'un certain nombre de points importants ont été respectés. Le Grand Conseil approuvera ces modifications lors de sa session de janvier 2010. Pour 2009, une solution transitoire a été introduite. La révision partielle de la loi institue également l'introduction d'un système d'alarme précoce pour les collectivités prélevant des impôts (communes politiques et paroisses).

- **LPFC 2012 :** La Loi sur la péréquation financière et la compensation des charges sera soumise à une révision. La procédure de consultation a duré jusqu'à la mi-décembre 2009. La péréquation entre communes financièrement faibles et communes financièrement fortes devrait être rendue plus équitable. Il est prévu de relever modérément l'indemnisation des charges particulières, d'origine structurelle, des villes assumant une fonction de centre urbain et des communes rurales. Dans le domaine de l'aide sociale individuelle, la loi renforce le controlling et autorise le recours à des inspecteurs sociaux. Un système de bonus-malus devrait par ailleurs récompenser les communes efficaces et économes. La nouvelle répartition des tâches dans le domaine des personnes âgées et des personnes handicapées rend plus transparent le financement complexe de systèmes superposés, améliorant ainsi le pilotage. Enfin, l'introduction d'une franchise pour certaines offres extrafamiliales de l'aide sociale devrait accroître la responsabilité financière propre des communes et tenir compte de leurs avantages en termes d'implantation. Pour ce qui est de l'école obligatoire, les communes percevront des subventions graduées par élève en fonction des charges géo-topographiques et des charges sociales. Elles assumeront, en outre, davantage de responsabilités financières pour l'aménagement des structures scolaires. L'objectif est de mieux récompenser les communes lorsque les tâches sont assumées de manière efficace et économe.

b) Cours / publications

- **Rapport sur les finances communales en 2008 :** Le rapport relatif à l'analyse des divers indicateurs financiers des communes bernoises sera publié sur Internet durant le premier trimestre 2010 (www.be.ch/communes sous rubrique Finances communales, statistique)

- **Rapport pilote sur la situation financière des paroisses bernoises en 2007 :** Un tel rapport a été élaboré pour la première fois dans le courant de 2009. Il présente l'analyse d'un choix d'indicateurs financiers concernant les paroisses bernoises. Dans la mesure où la comparaison sur plusieurs années n'est pas possible pour l'instant, sa portée est évidemment relative. A l'avenir, ce rapport sera toutefois élaboré chaque année.

- **Cours pour vérificateurs des comptes, cours d'introduction au MCH1 :** De janvier à mars 2010 auront lieu les traditionnels cours mis sur pied par l'OACOT. La description des cours est à disposition sur Internet à l'adresse www.be.ch/communes sous rubrique Finances communales, cours.

c) Autres informations et remarques à ce sujet

- **Introduction du MCH2 dans les communes bernoises :** Un groupe de travail a élaboré un rapport interne relatif à l'introduction du MCH2 dans les communes et autres collectivités publiques bernoises. Après une consultation informelle des associations concernées, le rapport sera au besoin complété et corrigé. La suite de la procédure sera alors déterminée.

- **Phase de vérification LPFC 2009 :** Le processus d'examen tendant à savoir si les communes accomplissent leurs tâches de manière efficace et économe n'a pas donné lieu à la prise de mesure à l'encontre de l'une au l'autre des communes contrôlées. Le rapport élaboré a été porté à la connaissance du Conseil-exécutif.

Bern

a) Gesetze, Verordnungen, Kreisschreiben, Entscheide

- **Neue Gemeindefinanzaufsicht (Teilrevision Gemeindegesetz):** Die Revision sieht im Bereich Gemeindefinanzaufsicht die Aufhebung der aufsichtsrechtlichen Genehmigung der Jahresrechnungen öffentlich-rechtlicher Körperschaften vor. Dagegen sollen die Körperschaften in einer „Bestätigung der Gemeinde zur Jahresrechnung" künftig gewisse aufsichtsrechtlich relevante Punkte bestätigen. Der Grosse Rat wird die Vorlage in der Januarsession 2010 beraten. Für die Jahresrechnungen 2009 ist eine vorgezogene Einführung vorgesehen. Die Teilrevision bringt zudem die Einführung eines Frühwarnsystems bezüglich der finanziellen Entwicklung von Körperschaften, die über Steuerhoheit verfügen (Politische Gemeinden und Kirchgemeinden).

- **FILAG 2012:** Das Gesetz über den Finanz- und Lastenausgleich (FILAG) soll einer Revision unterzogen werden. Die entsprechende Vernehmlassung lief bis Mitte Dezember 2009. Der Ausgleich zwischen finanzstarken und finanzschwachen Gemeinden soll gerechter ausgestaltet werden. Die Abgeltungen für die strukturell bedingten Sonderlasten der Städte mit Zentrumsfunktionen und für die ländlichen Gemeinden werden massvoll erhöht. In der individuellen Sozialhilfe wird das

Controlling verstärkt und der Einsatz von Sozialinspektoren ermöglicht.
Ein Bonus-Malus-System soll sparsames und wirksames Verhalten der Gemeinden belohnen. Die neue Aufgabenteilung im Alters- und Behindertenbereich macht die durch verschiedene, sich überlagernde Systeme komplexe Finanzierung transparenter, was die Steuerung verbessert. Einem Selbstbehalt bei ausgewählten familienergänzenden Angeboten der Sozialhilfe erhöht die finanzielle Eigenverantwortung der Gemeinden und trägt damit auch dem Standortvorteil Rechnung. Für die Volksschule sollen die Gemeinden neu topografisch und sozial abgestufte Beiträge pro Schüler/in erhalten. Sie übernehmen zugleich bei der Gestaltung der Schulstrukturen mehr Kostenverantwortung. Ziel ist es, die Gemeinden auf diese Weise für wirtschaftliches und sparsames Verhalten besser zu belohnen..

b) Literatur , Kurse, aktuelle Publikationen

- **Bericht Gemeindefinanzen 2008:** Der Bericht über die Analyse verschiedener Kennzahlen der Berner Gemeinden wird im 1. Quartal 2010 im Internet verfügbar sein. (www.be.ch/gemeinden, Rubrik Gemeindefinanzen, Statistik)

- **Pilotbericht finanzielle Situation der Kirchgemeinden 2007:** Dieser Bericht wurde im Verlaufe des 2009 erstmals erarbeitet. Er enthält die Analyse ausgewählter Kennzahlen. Aufgrund fehlender Mehrjahresvergleiche ist die Aussagekraft beschränkt. Der Bericht soll künftig jährlich erarbeitet werden.

- **Rechnungsprüfungs- und HRM-Kurse:** Von Ende Januar bis Anfang März 2010 werden die jährlichen Kurse durchgeführt. Die Kursausschreibungen stehen im Internet zur Verfügung (www.be.ch/gemeinden, Rubrik Gemeindefinanzen, Kurse).

c) Weitere Bemerkungen und Hinweise

- **Einführung HRM2 in den bernischen Gemeinden:** Eine breit abgestützte Arbeitsgruppe hat einen internen Bericht zur Einführung von HRM2 in den bernischen Gemeinden erarbeitet. Nach einer informellen Vernehmlassung unter den einschlägigen Verbänden wird der Bericht Anfang 2010 überarbeitet und das weitere Vorgehen festgelegt.

- **FILAG-Überprüfungsphase 2009:** Die im Rahmen des FILAG durchgeführte Überprüfung der wirtschaftlichen und sparsamen Aufgabenerfüllung hat keinen Handlungsbedarf aufgezeigt. Der Regierungsrat hat den entsprechenden Bericht zur Kenntnis genommen.

Fribourg/Freiburg



a) Lois, ordonnances, circulaires, décisions fondamentales

- La **loi sur la péréquation financière intercommunale (LPFI)** a été adoptée le 16 novembre 2009 par le Grand Conseil. En raison du referendum financier obligatoire (financement de la péréquation des besoins par le canton), elle sera soumise au scrutin populaire lors de la votation du 7 mars 2010. Elle entrera en vigueur au 1er janvier 2011.

Informations complémentaires: www.admin.fr.ch/scom sous Péréquation financière / Loi LPFI

Das **Gesetz über den interkommunalen Finanzausgleich (IFAG)** wurde vom Grossen Rat am 16. November 2009 verabschiedet. Wegen dem obligatorischen Finanzreferendum (aufgrund der Finanzierung des Bedarfsausgleichs durch den Kanton) muss über das Gesetz noch abgestimmt werden. Dies ist für den 7. März 2010 geplant. Das neue Gesetz soll auf den 1. Januar 2011 in Kraft treten.
Zusätzliche Informationen: www.admin.fr.ch/gema unter Finanzausgleich / Gesetz IFAG

News : Résultat/Resultat : Oui/ja 76.19% - Non/nein 23.81%

- En outre, **une révision partielle de la loi sur les communes** (RSF 140.1) a été adoptée par le Grand Conseil le 11 février 2009 et est entrée en vigueur le 1er juillet 2009. La révision concerne divers problèmes techniques liés à des fusions de communes. Une notice informative contenant des renseignements plus détaillés au sujet de cette révision se trouve sur le site web de notre service:
www.admin.fr.ch/scom sous Actualités du 05.06.2009.

Ausserdem hat der Grosse Rat am 11. Februar 2009 eine **Teilrevision des Gesetzes über die Gemeinden** (SGF 140.1) verabschiedet. Diese ist am 1. Juli 2009 in Kraft getreten. Die Revision betrifft diverse technische Probleme im Zusammenhang mit Gemeindefusionen. Ein Informationsblatt mit den Angaben zum Inhalt der Revision kann auf der Internetseite unseres Amts heruntergeladen werden:
www.admin.fr.ch/gema unter Aktuelles vom 05.06.2009

- Enfin, un **avant-projet de loi sur l'encouragement des fusions de communes** et son rapport explicatif ont été mis en consultation en 2009. La procédure de consultation a duré du 13 juillet 2009 jusqu'au 15 octobre 2009. Le dossier de consultation est téléchargeable comme suit:
www.admin.fr.ch/scom sous Actualités du 13.07.2009.

Schliesslich wurde im Jahr 2009 auch ein **Vorentwurf zu einem Gesetz über die Förderung der Gemeindezusammenschlüsse** und der zugehörige erläuternde Bericht in die Vernehmlassung geschickt. Das Vernehmlassungsverfahren dauerte vom 13. Juli bis zum 15. Oktober 2009. Die Vernehmlassungsunterlagen sind auf der Website unseres Amts herunterladbar:
www.admin.fr.ch/gema unter Aktuelles vom 13.07.2009

b) Cours / publications

Filières de formation

- Les travaux relatifs à la **formation francophone intercantonale BE-NE-JU-FR des secrétaires municipaux** se sont poursuivis et élargis en 2009 avec l'adhésion des partenaires du canton de Vaud en vue du troisième cycle de cette formation, qui a débuté en octobre 2008 et dont le module 2 s'est achevé en 2009 par l'examen du 25 septembre 2009. De plus amples informations peuvent être obtenues sur le site internet de l'école centrale chargée d'organiser cette formation: www.avenirformation.ch.

Die Arbeiten betreffend die **französischsprachige Ausbildung BE-NE-JU-FR der Gemeindeschreiber** wurden im Jahr 2009 weitergeführt und mit dem Anschluss der Partner aus dem Kanton Waadt weiter entwickelt im Hinblick auf die dritte Durchführung, die im Oktober 2008 begonnen hat und wovon das Modul 2 mit dem Examen am 25. September 2009 abgeschlossen wurde. Weitere Informationen können auf der Website der zentralen Schule bezogen werden, welche diese Lehrgänge organisiert: www.avenirformation.ch.

- Le Service des communes a participé en 2009 à la mise en œuvre et au développement de la **formation germanophone pour le personnel administratif communal**, formation organisée sur mandat des associations du personnel existantes dans les districts de la Singine et du Lac. De plus amples informations peuvent être obtenues sur la page web de cette formation: www.vvgs.ch/bildung.htm.

Das Amt für Gemeinden hat im Jahr 2009 bei der Entwicklung und der Durchführung der **Ausbildung für deutschsprachiges Gemeindeverwaltungspersonal** mitgewirkt. Diese Lehrgänge werden im Auftrag der Personalverbände der beiden Bezirke Sense und See durchgeführt. Weitere Informationen können auf folgender Website bezogen werden: www.vvgs.ch/bildung.htm.

Séminaires

- En coopération avec l'Association des communes fribourgeoises (ACF), le Service des communes a donné une **conférence sur la décision administrative et l'ordonnance pénale.** Ce séminaire a eu lieu le 9 septembre 2009. De plus amples informations relatives à ce séminaire ainsi que les documents distribués peuvent être obtenues sur le site web de l'ACF : www.acf-fgv.ch.

In Zusammenarbeit mit dem Freiburger Gemeindeverband (FGV) hat das Amt für Gemeinden einen Beitrag geleistet im Rahmen des Seminars **über die Verfügung und den Strafbefehl.** Dieses Seminar fand am 9. September 2009 statt. Weitere Informationen dazu sowie die Schulungsunterlagen können auf der Homepage des FGV bezogen werden: www.acf-fgv.ch.

- A noter encore qu'en date du 8 octobre 2009, l'ACF a organisé un autre séminaire, destiné aux questions **du statut du personnel communal**. Les documents relatifs à ce séminaire peuvent également être téléchargés depuis le site web de l'ACF (voir ci-dessus).

- Ausserdem ist zu erwähnen, dass der FGV am 8. Oktober 2009 ein weiteres Seminar organisiert hat, und zwar zu den Fragen des **Personalstatuts der Gemeinden**. Die Schulungsunterlagen können ebenfalls von der Website des FGV heruntergeladen werden (siehe oben).

Publications

Planification financière des communes 2010-2013 - Données cantonales
www.admin.fr.ch/scom sous Publications / Autres publications
Finanzplan der Gemeinden 2010-2013 - Kantonale Daten
www.admin.fr.ch/gema unter Publikationen / Andere Publikationen.

Genève

a) Lois, ordonnances, circulaires, décisions fondamentales

Dès le 1er janvier 2010, la loi n°10412 sur le renforcement de la péréquation financière intercommunale et le développement de l'intercommunalité entrera en vigueur. Les objectifs de cette loi sont d'améliorer les ressources financières des communes à faible potentiel de ressources, de renforcer le développement de l'intercommunalité et d'encourager le développement des politiques publiques dans le domaine de la petite enfance.

Afin d'atteindre ces buts, la loi n°10412 a instauré un dispositif prévoyant une contribution générale des communes à fort potentiel de ressources en faveur de celles à faible potentiel de ressources, une contribution de "ville-centre" en faveur de la Ville de Genève, une contribution destinée à la prise en charge des intérêts des dettes contractées par les communes à faible indice de capacité financière pour leurs équipements publics et une contribution destinée au financement partiel des frais de fonctionnement des structures d'accueil à plein temps pour la petite enfance (10.000 F par place d'accueil à plein temps et par an).

Un nouveau Fonds intercommunal sera créé dès 2010 (et le Fonds d'équipement communal sera dissout) dont la mission consistera à allouer des subventions annuelles ou pluriannuelles aux communes ou structures intercommunales pour financer des investissements et des dépenses de fonctionnement relatifs à des prestations de caractère intercommunal ou assumées par une seule commune mais bénéficiant aux habitants d'autres communes, ainsi qu'à des prestations incombant à l'ensemble des communes.

Glarus



c) Weitere Bemerkungen und Hinweise

Die Landsgemeinde 2009 hat das neue Finanzhaushaltgesetz für den Kanton Glarus und seine Gemeinden (FHG), welches auf dem neuen harmonisierten Rechnungsmodell (HRM2) beruht, verabschiedet. Das neue Finanzhaushaltrecht wird, zusammen mit der Gemeindestrukturreform, auf den 1.1.2011 in Kraft gesetzt.

Graubünden



a) Gesetze, Verordnungen, Kreisschreiben, Entscheide

Der Grosse Rat des Kantons Graubünden hat am 15. Juni 2009 dem Gesetz über die Neugestaltung des Finanzausgleichs und der Aufgabenteilung zwischen Kanton und Gemeinden (Bündner NFA) mit 88 zu 22 Stimmen zugestimmt. Die Umsetzung der Bündner NFA ist auf Anfang 2011 vorgesehen, zeitgleich mit der Aufgabenentflechtung bei der Justiz. Gegen den Beschluss des Grossen Rates über die Bündner NFA ist das Referendum zustande gekommen, deshalb hat die Regierung den Termin für die Volksabstimmung auf den 7. März 2010 festlegt.

News : Résultat/Resultat : Oui/ja 49.25% - **Non/nein 50.75%**

Die Bündner NFA ist ein Folgeprojekt der im Jahr 2008 eingeführten NFA Bund-Kantone. Die Bündner Gemeinden sollen ebenfalls von der nationalen NFA profitieren. Der Kanton setzt dafür jährlich gut 13 Mio. Franken zusätzliche Mittel ein.

Die Bündner NFA ist ein umfassendes Reformprojekt und ersetzt den bisherigen Finanzausgleich aus dem Jahre 1958. Die neue Gesetzgebung beabsichtigt vor allem einen gerechteren und stärkeren Ausgleich zwischen den Gemeinden sowie einen wirksameren und effizienteren Einsatz der öffentlichen Mittel. Zudem beseitigt sie Fehlanreize und baut in zahlreichen Aufgabenbereichen über Jahrzehnte entstandene Doppelspurigkeiten und gegenläufige Finanzströme zwischen dem Kanton und den Gemeinden ab.

Neuchâtel

a) Lois, ordonnances, circulaires, décisions fondamentales

Aucune modification légale ou réglementaire n'est intervenue à Neuchâtel en 2009.
Les communes ont été autorisées à créer un fonds permettant de financer des projets dans le cadre du programme de relance économique et dans le cadre du projet d'agglomération au moment du bouclement des comptes de l'exercice 2008, cela par décision du 16 mars 2009.

c) Autres informations et remarques à ce sujet

L'évaluation du système péréquatif neuchâtelois par un bureau d'experts bâlois s'est poursuivie l'an dernier, tout comme les travaux autour de pistes de réforme de la péréquation financière des ressources et de celle de la compensation de la surcharge structurelle. Le dossier n'a pas encore abouti.

Le Conseil d'Etat a lancé les travaux au printemps 2009 sur la troisième étape de désenchevêtrement des tâches entre l'Etat et les communes, travaux qu'il a décidé de suspendre à la demande des communes qui ont indiqué réfléchir de leur côté à la répartition des tâches entre l'Etat et les communes et à la réforme institutionnelle du canton de Neuchâtel.

Un rapport d'experts sur la réforme institutionnelle dans le canton de Neuchâtel, sous l'égide du Réseau urbain neuchâtelois (RUN), a été déposé en novembre 2009. Comme proposition complémentaire à la fusion des communes, les experts mandatés par le RUN ont esquissé une piste tendant à combiner la logique de projet et la logique institutionnelle, le système urbain neuchâtelois (SUN).

Les communes, sous l'égide de leur association de communes, ont lancé les premiers États généraux des communes en novembre dernier, consacrés à la répartition des tâches entre l'Etat et les communes et à la future organisation institutionnelle du canton.

Nidwalden

a) Gesetze, Verordnungen, Kreisschreiben, Entscheide

Neues Gemeindefinanzhaushaltgesetz ab 01.01.2010 wegen HRM2.

Obwalden



a) Gesetze, Verordnungen, Kreisschreiben, Entscheide

Das revidierte Finanzausgleichsgesetz und die revidierte Finanzausgleichsverordnung, in welchen u. a. der zu verteilende Ressourcenausgleich an die Gemeinden erhöht wurde, sind teilweise rückwirkend per 1.1.2009 bzw. per 1.1.2010 in Kraft gesetzt worden.

Die Botschaft zum neuen Finanzhaushaltsgesetz, welches die bisherige Finanzhaushaltsverordnung ersetzen und neu für den Kanton und die Gemeinden gelten wird, wird imFrühling 2010 dem Kantonsrat vorgelegt. Das neue Finanzhaushaltsgesetz beinhaltet u. a. die Einführung von HRM2 (vorgesehen ab der Jahresrechnung 2012) sowie Anpassungen in der Gemeindefinanzaufsicht.

St-Gallen

a) Gesetze, Verordnungen, Kreisschreiben, Entscheide

Totalrevision des Gemeindegesetzes. Vollzugsbeginn 1.1.2010.
Totalrevision der Haushaltverordnung (neu: Verordnung über den Finanzhaushalt der Gemeinden). Vollzugsbeginn 1.1.2010

b) Literatur , Kurse, aktuelle Publikationen

Schulung der Mitglieder der Gemeindebehörden, Finanzverwalterinnen und Finanzverwalter zum Thema "Umsetzung des neuen Gemeindegesetzes und der neuen Verordnung über den Finanzhaushalt der Gemeinden in den Gemeinden".

Aufschaltung je einer Muster-Gemeindeordnung für politische Gemeinden, Schulgemeinden und übrigen Spezialgemeinden im Internet.

Schaffhausen

a) Gesetze, Verordnungen, Kreisschreiben, Entscheide

- Projekt «Harmonisiertes Rechnungsmodell für Kantone und Gemeinden (HRM2)»; der Start erfolgte am 5. November 2009.
- Teilrevision des Gesetzes über die direkten Steuern (Entlastung des Mittelstandes und der Familien); Inkraftsetzung per 1. Januar 2009.
- Anpassung der Verteilung der Schullasten zwischen Kanton und Gemeinden; die Kommission des Kantonsrates tritt mit Bericht vom 2. November 2009 nicht auf die Vorlage des Regierungsrates ein.
- Volksinitiative zur Einreichung einer Standesinitiative «Die Bierdeckel-Steuererklärung»; am 27. September 2009 abgelehnt.

c) Weitere Bemerkungen und Hinweise

- Im Jahr 2008 wurden die Gemeinden mit 125 Franken pro Einwohner an der Jubiläumsausschüttung der Schaffhauser Kantonalbank beteiligt.
- Aufschaltung der neuen Statistikhomepage des Kantons Schaffhausen (www.statistik.sh.ch)

Solothurn



a) Gesetze, Verordnungen, Kreisschreiben, Entscheide

Gesetzvorlage zur Unterstützung von strukturell schwachen Gemeinden im Kanton Solothurn (RRB 2009/2089 vom 17.11.2009, in parlamentarischer Beratung).

Kreisschreiben :

a) Ausführung zur Rechnungslegung von öffentlichen Aufgaben auf der Grundlage von öffentlich-rechtlichen Verträgen (Sozialregionen) vom 9.09.2009.

b) Ausgliederung der Elektranetze der Bucheggberger Gemeinden an die GEBNET AG, Teilverkauf Beteiligung GEBNET und Aufhebung der Spezialfinanzierung Elektra: Finanzielle Auswirkungen im Finanzhaushalt vom 6.11.2009.

Handbuch zum Kontenplan HRM1 (redivierte Ausgabe, Januar 2009)

b) Literatur , Kurse, aktuelle Publikationen

Diverse Kursangebote für kommunale Finanzorgane gemäss Auschreibungen auf www.agem.so.ch/ Rubrik Gemeindefinanzen.

Ticino/Tessin



a) Lois, ordonnances, circulaires, décisions fondamentales

Révision partielle Legge organica comunale (LOC), entrée en vigueur 01.01.2009.

Regolamento di applicazione LOC, 01.01.2009

Le Grand Conseil va traiter la révision de la loi sur la péréquation financière

Le Grand Conseil vient d'approuver la nouvelle « Legge sul consorziamento dei comuni ». (Loi sur le syndicat des communes ?)

b) Cours / publications

Revisione LOC, edizione Sezione enti locali, novembre 2008.

Thurgau

b) Literatur , Kurse, aktuelle Publikationen

Opensource-Gemeindefinanzstatistik beedata TG wurde erfolgreich eingeführt: http://gdestat.beedata.ch

Uri

a) Gesetze, Verordnungen, Kreisschreiben, Entscheide

Der Landrat des Kantons Uri hat am 21. Oktober 2009 mit der Totalrevision der Verordnung über den Finanzhaushalt des Kantons Uri (FHV) die Einführung von HRM2 beschlossen. Gestützt auf die FHV regelt der Regierungsrat - nach Anhörung der Gemeinden - das Reglement über das Rechnungswesen der Gemeinden im Kanton Uri.

Valais/Wallis

Le Conseil d'Etat a en date du 18 mars 2008 approuvé le concept général du projet désenchevêtrement des tâches et réforme de la péréquation financière entre le canton et les communes, projet RPTII. L'entrée en vigueur initialement prévue au 01.01.2011 sera échelonnée sur 2011 et 2012.

Der Staatsrat hat am 18. März 2008 das Gesamtkonzept des Projekts zur Neugestaltung des Finanzausgleichs und der Aufgabenentflechtung zwischen dem Kanton und den Gemeinden (Projekt NFA II) genehmigt. Das Inkrafttreten war ursprünglich auf 01.01.2011 vorgesehen. Nun wurde es von 2011 auf 2012 hinausgeschoben.

Les soirées d'information sur le MCH1 et l'application des dispositions légales aux 151 Bourgeoisies, organisées par la Fédération des Bourgeoisies valaisannes et animées par la section des finances communales a connu un franc succès avec la participation de plus de 90 personnes, politiques ou administratifs.

Unter der Organisation des Verbands der Walliser Burgergemeinden hat die Sektion Gemeindefinanzen Informationsabende zum HRM1 und zur Anwendung der gesetzlichen Bestimmungen durchgeführt. Mit einer Teilnahme von über 90 Personen (Politik und Verwaltung) aus den 151 Burgergemeinden waren die Veranstaltungen ein wahrer Erfolg.

Le rapport sur les finances communales 2008 est disponible sur le site internet de la section des finances communales.

Der Bericht über die Gemeindefinanzen 2008 steht auf der Internetseite der Sektion Gemeindefinanzen zur Verfügung.

Vaud

a) Lois, ordonnances, circulaires, décisions fondamentales

- Lancement de la Réforme de la Péréquation intercommunale vaudoise
- Révision de la loi sur les fusions de communes

Zürich

a) Gesetze, Verordnungen, Kreisschreiben, Entscheide

Rechnungslegung

Mit der Änderung des Kreisschreibens über den Gemeindehaushalt auf 1. Januar 2009 haben die Zürcher Gemeinden 2009 erstmals einen Beteiligungs- und Gewährleistungsspiegel auszufüllen. Zusammen mit dieser Neuerung wurde den Gemeinden freigestellt, einen ausgebauten Anhang und eine Geldflussrechnung zu erstellen (Details unter: www.gaz.zh.ch/Gemeindefinanzen).

Finanzausgleich

Der Antrag des Regierungsrates zum neuen Finanzausgleichsgesetz befindet sich seit 28. Januar 2009 in der parlamentarischen Diskussion. Der neue Finanzausgleich umfasst die Instrumente Ressourcenausgleich, Demografischer Sonderlastenausgleich, Geografisch-topografischer Sonderlastenausgleich, Individueller Sonderlastenausgleich und Zentrumslastenausgleich (Details unter: www.refa.zh.ch).

b) Literatur , Kurse, aktuelle Publikationen

Mit dem Wahljahr 2010 werden wieder neue Behördenmitglieder in Exekutiven und Rechnungsprüfungskommissionen Einsitz nehmen. Für diese bietet das Gemeindeamt Einführungskurse in das Gebiet des Gemeindehaushaltes an (Details unter: www.gaz.zh.ch).

c) Weitere Bemerkungen und Hinweise

Neues Gemeindegesetz: Breit zusammengesetzte Arbeitsgruppen sind zurzeit an der Erarbeitung eines Vernehmlassungsentwurfes zuhanden der Regierungsrates. Die Vernehmlassung soll in der zweiten Hälfte des Jahres 2010 starten und Ende Jahr abgeschlossen werden. Die Inkraftsetzung des neuen Gemeindegesetzes (inkl. Haushaltsrecht) ist auf 2014 vorgesehen.

Die Bestimmungen von HRM2 wurden bei der Gemeinde Buchs für das Rechnungsjahr 2007 (Lineare Abschreibungen, Verzicht auf zusätzliche Abschreibungen und Restatement) angewandt. Den Projektbericht können Sie unter www.gaz.zh.ch/Gemeindefinanzen/Entwicklung einsehen.

Agenda

15.09.2010

Journée de travail à Lucerne

Arbeitstagung in Luzern

Persönliche
Notizen /
Notes personelles

Autor und Herausgeber

KKAG

Redaktion

Francis Gasser

Verteilung

Wie mit der Zustellung der Info Nr. 20 angekündigt, werden Sie die Publikation inskünftig per Mail erhalten. Zudem besteht die Möglichkeit, die Info Nr. 21 von der Internetseite der Konferenz herunterzuladen.

Falls Sie eine automatische Zustellung per e-Mail wünschen, wollen Sie dies bitte an die e-Mail-Adresse francis.gasser@kkag.cacsfc.ch mitteilen, damit wir Sie in unsere Verteilerliste aufnehmen können.

Auteur et éditeur

CACSFC

Rédaction

Francis Gasser

Distribution

Comme annoncé avec la distribution de l' Info Nr. 20, vous recevez dorénavant la publication par mail. Vous avez également la possibilité de télécharger l' Info Nr. 21 sur le site de la conférence.

Si vous voulez recevoir automatiquement l'Info par courrier électronique, merci de communiquer votre adresse e-mail à l'adresse francis.gasser@kkag.cacsfc.ch afin que nous puissions vous inscrire dans notre liste de distribution.