Statistiques sur les comptes 2005 des communes genevoises

Département du territoire
Service de surveillance des communes
Section financière

Résultats des comptes 2005

RESULTATS DES COMPTES 2005

DT/SSFC/ASA 17.11.06

Comptes/2005/rescom05.xls

COMMUNES	FONCTIONNEMENT			INVESTISSEMENTS			FINANCEMENT			
	charges	revenus	excédent	dépenses	recettes	nets	autof.	exc.fin.	ins.fin.	total fin.
AIRE-LA-VILLE	1'638'699.92	1'670'510.48	31'810.56	188'525.00	288'740.00	-100'215.00	607'996.56	708'211.56	0.00	708'211.56
ANIERES	7'671'353.90	9'752'410.60	2'081'056.70	4'057'265.05	299'741.29	3'757'523.76	3'749'625.41	0.00	7'898.35	-7'898.35
AVULLY	3'885'756.22	3'917'968.32	32'212.10	152'725.90	25'000.00	127'725.90	419'362.10	291'636.20	0.00	291'636.20
AVUSY	3'379'636.46	3'462'023.62	82'387.16	238'218.50	88'739.10	149'479.40	941'936.16	792'456.76	0.00	792'456.76
BARDONNEX	4'840'742.20	4'508'326.38	-332'415.82	751'789.65	209'144.55	542'645.10	610'908.23	68'263.13	0.00	68'263.13
BELLEVUE	6'408'107.46	6'410'160.75	2'053.29	2'264'071.52	1'614'629.90	649'441.62	1'279'023.29	629'581.67	0.00	629'581.67
BERNEX	21'084'849.58	21'878'268.55	793'418.97	7'553'540.77	942'996.20	6'610'544.57	5'060'477.26	0.00	1'550'067.31	-1'550'067.31
CAROUGE	58'658'482.19	54'129'944.71	-4'528'537.48	8'392'712.35	2'333'654.00	6'059'058.35	3'683'791.07	0.00	2'375'267.28	-2'375'267.28
CARTIGNY	2'213'513.29	2'222'125.46	8'612.17	1'707'199.86	15'840.25	1'691'359.61	466'175.17	0.00	1'225'184.44	-1'225'184.44
CELIGNY	1'889'209.06	3'227'972.74	1'338'763.68	30'000.00	0.00	30'000.00	1'749'833.53	1'719'833.53	0.00	1'719'833.53
CHANCY	2'195'837.42	2'201'288.49	5'451.07	827'836.70	11'000.00	816'836.70	509'662.07	0.00	307'174.63	-307'174.63
CHENE-BOUGERIES	21'791'002.71	22'634'637.32	843'634.61	3'752'081.80	438'880.27	3'313'201.53	4'626'775.34	1'313'573.81	0.00	1'313'573.81
CHENE-BOURG	17'768'743.67	17'793'153.46	24'409.79	4'525'472.24	403'439.10	4'122'033.14	2'940'931.52	0.00	1'181'101.62	-1'181'101.62
CHOULEX	3'310'884.18	3'332'204.45	21'320.27	0.00	0.00	0.00	870'904.12	870'904.12	0.00	870'904.12
COLLEX-BOSSY	3'575'714.92	3'675'506.92	99'792.00	662'249.75	0.00	662'249.75	1'072'272.75	410'023.00	0.00	410'023.00
COLLONGE-BELLERIVE	15'275'292.92	18'370'441.28	3'095'148.36	5'713'445.45	773'000.00	4'940'445.45	7'287'993.51	2'347'548.06	0.00	2'347'548.06
COLOGNY	19'777'268.02	22'774'680.43	2'997'412.41	11'206'267.24	371'062.61	10'835'204.63	7'708'185.80	0.00	3'127'018.83	-3'127'018.83
CONFIGNON	9'617'012.84	8'843'864.63	-773'148.21	12'118'232.25	2'597'000.00	9'521'232.25	1'356'590.59	0.00	8'164'641.66	-8'164'641.66
CORSIER	3'370'026.79	3'268'211.12	-101'815.67	1'784'121.99	55'350.05	1'728'771.94	589'819.33	0.00	1'138'952.61	-1'138'952.61
DARDAGNY	3'856'088.62	4'105'214.30	249'125.68	1'241'669.70	0.00	1'241'669.70	1'004'936.68	0.00	236'733.02	-236'733.02
GENEVE	997'481'148.05	998'712'501.22	1'231'353.17	87'756'115.99	6'667'910.96	81'088'205.03	63'499'376.06	0.00	17'588'828.97	-17'588'828.97
GENTHOD	4'433'203.33	10'933'108.98	6'499'905.65	2'403'131.10	763'428.35	1'639'702.75	8'123'492.65	6'483'789.90	0.00	6'483'789.90
GRAND-SACONNEX	27'319'715.82	27'542'305.72	222'589.90	21'750'808.17	860'000.00	20'890'808.17	6'613'383.90	0.00	14'277'424.27	-14'277'424.27
GY	1'755'056.07	1'821'508.42	66'452.35	0.00	0.00	0.00	485'685.90	485'685.90	0.00	485'685.90
HERMANCE	2'518'678.31	2'523'094.10	4'415.79	332'856.65	11'500.00	321'356.65	1'009'354.49	687'997.84	0.00	687'997.84
JUSSY	4'527'791.16	4'559'919.97	32'128.81	558'500.95	356'244.78	202'256.17	1'057'261.23	855'005.06	0.00	855'005.06
LACONNEX	1'913'170.22	1'963'476.86	50'306.64	241'705.83	11'000.00	230'705.83	558'881.64	328'175.81	0.00	328'175.81
LANCY	85'205'908.67	86'915'907.56	1'709'998.89	20'420'400.48	4'142'459.80	16'277'940.68	15'428'300.95	0.00	849'639.73	-849'639.73
MEINIER	4'448'612.23	4'448'896.13	283.90	2'026'159.80	14'000.00	2'012'159.80	914'536.90	0.00	1'097'622.90	-1'097'622.90
MEYRIN	66'247'336.75	73'686'240.44	7'438'903.69	13'402'297.61	1'427'269.50	11'975'028.11	15'914'654.08	3'939'625.97	0.00	3'939'625.97
ONEX	36'379'661.63	36'982'404.69	602'743.06	5'037'058.24	1'632'869.90	3'404'188.34	4'700'698.81	1'296'510.47	0.00	1'296'510.47
PERLY-CERTOUX	6'116'866.77	7'415'348.18	1'298'481.41	658'955.85	25'000.00	633'955.85	2'444'264.41	1'810'308.56	0.00	1'810'308.56
PLAN-LES-OUATES	34'420'446.28	39'430'925.10	5'010'478.82	16'193'164.91	281'958.35	15'911'206.56	11'147'781.87	0.00	4'763'424.69	-4'763'424.69
PREGNY-CHAMBESY	7'562'668.00	8'943'122.46	1'380'454.46	1'212'200.88	400'155.10	812'045.78	2'709'728.26	1'897'682.48	0.00	1'897'682.48
PRESINGE	2'446'750.98	2'769'075.06	322'324.08	66'511.40	44'537.73	21'973.67	485'015.35	463'041.68	0.00	463'041.68
PUPLINGE	4'844'849.15	5'258'615.88	413'766.73	644'541.29	131'096.94	513'444.35	738'379.59	224'935.24	0.00	224'935.24
RUSSIN	977'492.03	1'002'541.12	25'049.09	225.00	0.00	225.00	194'288.09	194'063.09	0.00	194'063.09
SATIGNY	13'321'534.49	15'318'262.97	1'996'728.48	16'415'169.75	236'168.85	16'179'000.90	5'109'995.88	0.00	11'069'005.02	-11'069'005.02
SORAL	1'767'340.33	1'924'519.52	157'179.19	0.00	11'000.00	-11'000.00	486'244.19	497'244.19	0.00	497'244.19
THONEX	29'263'394.38	29'581'069.89	317'675.51	4'363'684.65	1'139'162.71	3'224'521.94	5'570'698.25	2'346'176.31	0.00	2'346'176.31
TROINEX	5'260'404.71	7'197'694.86	1'937'290.15	895'621.46	105'600.00	790'021.46	2'680'608.15	1'890'586.69	0.00	1'890'586.69
VANDOEUVRES	8'335'351.99	9'345'625.35	1'010'273.36	94'964.40	224'000.00	-129'035.60	2'787'097.01	2'916'132.61	0.00	2'916'132.61
VERNIER	73'398'534.53	74'258'962.77	860'428.24	14'206'235.75	348'060.00	13'858'175.75	9'415'995.59	0.00	4'442'180.16	-4'442'180.16
VERSOIX	32'387'170.32	32'982'566.00	595'395.68	5'347'645.27	1'902'462.20	3'445'183.07	11'940'168.18	8'494'985.11	0.00	8'494'985.11
VEYRIER	18'975'025.46	30'305'644.30	11'330'618.84	16'194'598.80	197'074.65	15'997'524.15	15'419'510.19	0.00	578'013.96	-578'013.96
TOTAL	1'683'516'334.03	1'734'002'251.56	50'485'917.53	297'389'979.95	31'401'177.14	265'988'802.81	235'972'602.11	43'963'978.75	73'980'179.45	-30'016'200.70
TOTAL SANS GENEVE	686'035'185.98	735'289'750.34	49'254'564.36	209'633'863.96	24'733'266.18	184'900'597.78	172'473'226.05	43'963'978.75	56'391'350.48	-12'427'371.73

Statistiques des charges et des revenus de fonctionnement 2005

Comparés des communes, par fonction, en valeur absolue et en francs par habitants

CLASSIFICATION FONCTIONNELLE DES COMMUNES GENEVOISES

0 Administration générale

01 Conseil municipal
02 Conseil administratif, maire et adjoints
05 Administration générale
08 Immeubles du patrimoine administratif (non ventilables)
09 Divers (non ventilables)

1 Sécurité publique

10 Protection juridique
11 Sécurité municipale
14 Incendie et secours
16 Protection civile

2 Enseignement et formation

21 Ecoles publiques

3 Culture et loisirs

30 Encouragement à la culture
33 Parcs et promenades
34 Sports
35 Autres loisirs

5 Prévoyance sociale

54 Institutions pour la jeunesse
58 Aide sociale

6 Trafic

62 Routes communales
65 Trafic régional

7 Protection et aménagement de l'environnement

71 Approvisionnement en eau, protection et correction des eaux
72 Traitement des déchets
74 Cimetières et crématoires
78 Autres tâches de protection de l'environnement
79 Aménagement du territoire

9 Finances et impôts

90 Impôts
94 Charges et revenus des capitaux
95 Immeubles du patrimoine financier

CLASSIFICATION FONCTIONNELLE POUR LES COMMUNES GENEVOISES

Catalogue détaillé par tâches

---

0 Administration générale

01 Conseil municipal

Conseil municipal, commissions et bureau du conseil municipal.

02 Conseil administratif, maire et adjoints

Conseil administratif, maire, adjoints, séances d'information, représentations.

05 Administration générale

Frais relatifs au bureau intercommunal d'informatique, service d'information et de documentation, feuille officielle, AVS pour le personnel, travaux de reliure, service du traitement de l'information, installations électroniques, archives, bureau d'accueil, commissions (sans celles des pouvoirs législatif, ou exécutif), conférences, assurance-maladie pour le personnel, secrétariat général, caisse de pensions et de prévoyance, primes d'assurances choses, prestations sociales pour le personnel, téléphone, huissiers, formation du personnel, frais de déplacements et compensation de frais, matériel de bureau pour les administrations, frais de poursuites, réviseur des comptes, abonnement aux journaux et revues, imprimés, annonces (recherche de personnel, deuil, etc), ports, taxes des comptes de chèques postaux, collages d'affiches, distribution d'imprimés, allocations de vie chère, primes d'ancienneté et gratifications, allocations versées à la fin des rapports de service.

08 Immeubles du patrimoine administratif (non ventilables)

Service des bâtiments, mairie, location de bureaux (pour une tâche non déterminée), salle communale (en tant que tâche non déterminée), conciergerie des bâtiments administratifs, bâtiments à usages multiples (en tant que tâche non déterminée), construction de bâtiments administratifs, entretien des bâtiments administratifs, mobilier de bureau pour les administrations, horloges publiques.

09 Divers (non ventilable)

Ce numéro est réservé pour les charges et revenus qui ne sont pas attribuables à une des 25 fonctions principales (énumération négative); défense nationale, militaire, santé, économie publique, etc, ainsi que les frais relatifs au secrétariat de l'association des communes genevoises, contributions à l'association des communes suisses et à l'union des villes suisses, recensement, prestations aux pensionnés, pensions de retraite, allocations de renchérissement aux pensionnés, redevance des services industriels, parts sur les taxes des ventes volontaires, amortissement du découvert au bilan.

1 Sécurité publique

10 Protection juridique

Documents d'identité, actes d'origine, données informatisées, contrôle de l'habitant, recueil des lois, consultations juridiques, naturalisations, frais de votations et d'élections, droits politiques (frais liés aux référendums et aux initiatives municipales), taxes et redevances pour procédés de réclame, participation aux frais de l'arrondissement de l'état civil et frais d'informatisation des registres de l'état civil, domaine public (en tant que sujet à autorisation/permission/concession).

11 Sécurité municipale

Police municipale, frais d'habillement des agents municipaux, véhicules de la police municipale, permissions de police, amendes, vente des plaques de vélomoteurs, marchés, domaine public (en tant que police des rues, notamment sanctions liées aux procédés de réclame), patrouilleuses et patrouilleurs scolaires.

14 Incendie et secours

Services du feu et de secours, compagnies des sapeurs pompiers, prévention contre l'incendie, matériel de lutte contre l'incendie, sauveteurs auxiliaires, sociétés de samaritains, part de la commune aux frais d'intervention du service d'incendie et de secours dans le canton, lances de pompiers, extincteurs, véhicules des services du feu et de secours, poteaux à incendie et bouches à eau, sapeurs pompiers volontaires, sociétés de sauvetage.

16 Protection civile

Service de la protection civile, cours de la protection civile, postes sanitaires, subventions aux abris de protection civile, matériel de protection civile, poste de commandement, matériel de pansement, constructions de protection civile, chef local de la protection civile, abris de protection civile, économie de guerre.

2 Enseignement et formation

21 Ecoles publiques

Matériel et mobilier scolaires, fêtes des écoles, courses scolaires, classes vertes, de neige et artistiques, bus scolaires, préaux, associations des parents d'élèves, écoles enfantines, écoles primaires, écoles de musique publiques, autres activités pour l'instruction publique, écoles publiques, formation professionnelle, formation des adultes.

3 Culture et loisirs

30 Encouragement à la culture

Bibliothèques publiques, bibliobus, fête nationale, activités culturelles organisées par la commune, promotions civiques, théâtres, musées, concerts, manifestations culturelles, émissions locales de télévision, expositions culturelles, sociétés communales de chant et de musique, fanfares, orchestres, monuments historiques, oeuvres artistiques, activités cinématographiques, antennes collectives, journal local, radio, associations théâtrales, décorations artistiques, matériel de fête et de décoration, églises, cours de poterie, dames paysannes, téléréseaux, radios locales, mass-média.

33 Parcs et promenades

Parcs publics, chemins pédestres, zones de verdure, service des parcs, aménagement des rives, chemins des rives, forêts.

34 Sports

Sociétés sportives communales, piscines, bassins de natation, installations sportives, patinoires, plages, centres sportifs communaux et intercommunaux, manifestations sportives, stades, jeunesse et sport, parcours de santé, centres de tennis, boulodromes, sociétés de tir, fêtes de tir, jeunes tireurs, terrains de sport.

35 Autres loisirs

Centres de loisirs, maison de quartier, terrains d'aventure, terrains de jeux de type “ Agorespace ", colonies de vacances, centres aérés, ludothèques, clubs d'aînés, jardins Robinson, places de jeux, jardins familiaux, corps de cadets et éclaireurs, centres de rencontre, maisons de vacances, discothèques, sorties des aînés, repas des aînés, clubs pour adolescents.

5 Prévoyance sociale

54 Institutions pour la jeunesse

Crèches, espace de vie enfantine, pouponnières, jardins d'enfants, garderies d'enfants, restaurants scolaires, auberges de jeunesse, activités parascolaires, maisons des jeunes.

58 Aide sociale

Office social, institutions et oeuvres sociales, foyers pour personnes âgées, centres médico-sociaux, aide humanitaire, institutions de bienfaisance, allocations sociales, déficit d'exploitation des immeubles locatifs, prestations complémentaires AVS/AI, aides aux indigents, aides aux handicapés, aides à la famille, aides aux chômeurs, services de repas à domicile, aides ménagères, aides familiales, homes pour personnes âgées, assistance aux personnes âgées, aides au logement.

6 Trafic

62 Routes communales

Construction et entretien du réseau des routes, trottoirs et chemins communaux, ouvrages d'art, numérotation des maisons, parcs couverts, parcomètres, places de parcs, voirie, nettoiement, éclairage public, signalisation et marquage routier, enlèvement de la neige, lutte contre le verglas, achats de hors-ligne, parcs à caravanes, routes privées, bords de routes, taille des haies, giratoires, seuils de ralentissement.

65 Trafic régional

Charges (couverture du déficit, subventions d'investissement, etc.) des transports publics communaux ou intercommunaux, transports publics genevois, construction, entretien et nettoyage des abris des transports publics, sociétés de navigation des lacs et cours d'eau, aménagement et entretien des ports, CFF, taxis, droits de stationnement des taxis, téléphérique.

7 Protection et aménagement de l'environnement

71 Approvisionnement en eau, protection et correction des eaux

Canalisations pour eaux usées, égouts, épuration des eaux, fontaines publiques, approvisionnement en eau, réservoirs d'eau, drainages, correction des eaux.

72 Traitement des déchets

Enlèvement et traitement des ordures ménagères, usines d'incinération des déchets, destruction des huiles usées, enlèvement du verre, enlèvement des matières récupérées, enlèvement et traitement des déchets industriels et encombrants, voirie (quote-part), compostage, déchetteries.

74 Cimetières et crématoires

Cimetières, crématoires, columbariums, chambres mortuaires et chapelles, convois funèbres, levées de corps.

78 Autres tâches de protection de l'environnement

Toilettes publiques : vespasiennes, WC pour chiens.
Caninettes
Incinération des dépouilles animales : abattoirs, incinération des dépouilles animales, équarrissage, traitement des déchets carnés
Lutte contre la pollution, autres tâches : lutte contre le bruit, hygiène de l'air, pollution de l'air, contrôle des gaz d'échappement, traitement des arbres, contrôle des brûleurs, études relatives à l'économie d'énergie.

79 Aménagement du territoire

Plans d'aménagement (plans directeurs localisés), plans d'affectation, encouragement à l'économie régionale, plans d'urbanisme, améliorations foncières, remaniements parcellaires.

9 Finances et impôts

90 Impôts

Centimes additionnels communaux (impôts sur le revenu et la fortune et impôts sur le bénéfice et le capital), taxe professionnelle communale, part à l'impôt sur certains bénéfices immobiliers, part à l'impôt sur les bénéfices d'aliénation, de remise ou de liquidation de certaines entreprises, part à l'impôt sur la dissolution des réserves et provisions, impôt communal sur les chiens, contributions de péréquation financière, compensation financière en faveur des communes frontalières françaises, frais payés à l'Etat pour la perception des impôts et de la taxe professionnelle communale.

94 Charges et revenus des capitaux

Intérêts actifs, intérêts passifs, intérêts moratoires, intérêts compensatoires, dividendes, gérance des titres, rendement des fonds propres investis dans la construction des immeubles locatifs, agio, dis-agio, frais d'emprunt, frais d'émission et de publicité, commissions bancaires, timbre fédéral.

95 Immeubles du patrimoine financier (immeubles locatifs et terrains de réserve)

Exploitation, entretien et impôts des immeubles locatifs et des terrains de réserve, moins-values sur les immeubles locatifs.

RECAPITULATION PAR FONCTION ANNEE 2005 (CHARGES DE FONCTIONNEMENT) (arrondi franc)

COMMUNES	Nombre	ADMINISTRATION GENERALE						SECURITE PUBLIQUE					ENS.&FORM.	
	d'habitant	O1	O2	O5	O8	O9	Total O	1O	11	14	16	Total 1	21	Total 2
AIRE-LA-VILLE	836	13'490	52'811	115'446	525'587	7'428	714'762	20'773	0	76'769	24'521	122'064	132'224	132'224
ANIERES	2'365	45'000	107'810	1'500'571	320'340	17'325	1'991'046	29'419	52'936	225'227	121'501	429'083	629'405	629'405
AVULLY	1'792	32'782	51'500	1'023'572	1'030'505	14'246	2'152'605	49'726	20'643	162'277	32'474	265'120	166'366	166'366
AVUSY	1'253	16'000	50'487	727'409	677'703	6'106	1'477'705	36'388	0	77'553	40'411	154'352	277'820	277'820
BARDONNEX	2'143	40'112	109'324	476'833	483'506	73'319	1'183'094	58'795	0	147'474	109'821	316'090	256'887	256'887
BELLEVUE	2'783	28'620	115'765	826'742	616'420	10'505	1'598'052	61'447	168'359	217'697	78'878	526'380	579'452	579'452
BERNEX	9'379	79'407	206'294	2'984'664	899'911	104'830	4'275'106	255'641	649'707	531'286	159'069	1'595'704	3'166'801	3'166'801
CAROUGE	18'987	190'242	500'523	4'129'649	3'452'243	1'140'071	9'412'727	424'457	1'872'060	1'115'279	155'411	3'567'206	4'347'217	4'347'217
CARTIGNY	834	11'340	46'007	324'296	431'749	21'365	834'757	25'428	0	100'699	12'078	138'204	279'704	279'704
CELIGNY	660	7'360	45'913	312'094	171'604	17'461	554'432	16'236	4'576	32'955	75'027	128'795	88'661	88'661
CHANCY	924	13'863	34'871	476'228	220'004	11'450	756'416	24'776	0	76'782	64'005	165'564	394'032	394'032
CHENE-BOUGERIES	10'144	30'612	228'573	2'077'028	1'340'112	295'152	3'971'477	328'589	483'340	746'294	208'913	1'767'136	2'198'855	2'198'855
CHENE-BOURG	7'808	56'368	189'370	1'716'294	1'555'905	176'302	3'694'238	95'121	722'875	476'524	142'500	1'437'019	1'917'113	1'917'113
CHOULEX	965	15'600	52'100	491'677	385'414	12'300	957'092	21'771	4'095	120'810	49'557	196'232	185'697	185'697
COLLEX-BOSSY	1'576	19'500	56'326	468'000	292'656	6'270	842'751	38'227	0	113'477	12'097	163'800	507'346	507'346
COLLONGE-BELLERIVE	7'010	25'000	167'212	2'492'942	986'243	20'857	3'692'253	119'540	397'341	441'421	435'635	1'393'937	1'847'400	1'847'400
COLOGNY	4'919	78'914	289'113	4'883'622	1'414'231	128'330	6'794'210	67'310	247'063	496'335	231'209	1'041'917	1'547'637	1'547'637
CONFIGNON	3'469	43'998	156'571	1'168'588	1'127'520	29'221	2'525'898	94'349	118'055	277'048	101'566	591'018	1'265'731	1'265'731
CORSIER	1'713	70'845	81'957	982'484	143'425	28'020	1'306'731	28'716	68'096	210'886	119'973	427'671	283'541	283'541
DARDAGNY	1'325	11'711	64'106	778'696	414'891	12'336	1'281'740	28'852	1'206	108'638	38'088	176'784	173'143	173'143
GENEVE	185'028	2'585'776	2'241'647	84'381'947	12'754'449	8'773'450	110'737'270	7'933'616	32'022'693	36'195'422	8'385'479	84'537'210	49'391'312	49'391'312
GENTHOD	2'635	41'313	146'364	629'204	452'158	8'399	1'277'438	63'288	0	226'097	37'604	326'989	741'860	741'860
GRAND-SACONNEX	9'879	82'931	272'301	3'113'877	5'615'871	174'489	9'259'468	104'460	1'019'644	757'887	129'718	2'011'709	1'380'792	1'380'792
GY	394	9'000	32'593	196'845	207'380	2'184	448'001	10'906	627	40'067	6'691	58'291	85'665	85'665
HERMANCE	902	15'600	44'615	518'245	645'361	22'432	1'246'252	23'375	4'000	97'403	12'745	137'522	347'828	347'828
JUSSY	1'204	16'000	41'377	911'029	436'297	16'295	1'420'997	34'743	0	95'687	25'304	155'733	463'219	463'219
LACONNEX	597	9'644	38'480	318'769	527'753	6'649	901'295	16'750	0	48'670	28'633	94'052	111'578	111'578
LANCY	27'111	155'969	708'496	5'853'314	319'782	521'013	7'558'573	498'136	1'474'655	1'566'606	837'799	4'377'196	8'531'113	8'531'113
MEINIER	1'752	40'663	79'500	1'301'769	448'187	31'252	1'901'371	36'071	30'747	186'287	34'610	287'716	424'390	424'390
MEYRIN	20'642	360'462	358'093	5'426'656	2'260'703	494'609	8'900'523	479'529	1'759'466	1'236'608	211'869	3'687'472	6'579'417	6'579'417
ONEX	17'357	108'807	641'641	4'016'219	1'678'382	697'462	7'142'510	397'124	1'146'709	989'519	285'832	2'819'184	4'738'591	4'738'591
PERLY-CERTOUX	2'759	37'000	58'553	619'610	533'278	37'787	1'286'228	77'872	38'702	219'756	57'827	394'156	761'803	761'803
PLAN-LES-OUATES	8'841	138'251	240'174	7'242'659	3'012'813	453'901	11'087'798	151'484	349'021	728'468	146'882	1'375'855	3'472'841	3'472'841
PREGNY-CHAMBESY	3'536	39'781	143'381	799'827	598'767	33'564	1'615'319	155'160	144'412	217'924	47'442	564'937	1'162'512	1'162'512
PRESINGE	615	3'829	46'480	379'802	145'903	6'633	582'647	17'689	0	100'989	8'638	127'317	143'932	143'932
PUPLINGE	2'125	13'000	54'441	548'384	122'736	20'498	759'059	58'281	44'285	262'618	76'787	441'971	647'740	647'740
RUSSIN	398	10'600	16'500	187'828	142'677	3'497	361'102	8'132	0	60'493	31'949	100'573	46'278	46'278
SATIGNY	3'023	28'647	98'678	549'285	1'678'974	85'408	2'440'991	103'532	143'445	293'474	32'301	572'751	1'480'320	1'480'320
SORAL	668	22'115	46'426	313'492	112'515	10'245	504'793	20'848	0	58'000	24'854	103'701	96'502	96'502
THONEX	13'231	86'382	233'378	1'914'452	1'187'059	786'463	4'207'733	497'932	701'985	919'665	210'963	2'330'545	3'204'610	3'204'610
TROINEX	2'157	49'650	107'710	681'410	304'261	50'451	1'193'482	61'777	44'061	127'572	63'259	296'670	687'660	687'660
VANDOEUVRES	2'613	48'562	196'019	751'472	725'878	159'042	1'880'973	77'313	25'254	312'686	54'818	470'070	817'276	817'276
VERNIER	31'130	409'802	481'922	3'249'784	3'303'694	731'752	8'176'953	620'025	1'653'809	1'798'243	647'412	4'719'489	6'930'719	6'930'719
VERSOIX	11'920	131'317	217'317	3'057'255	1'580'028	35'122	5'021'039	280'323	476'438	662'742	269'453	1'688'956	8'646'564	8'646'564
VEYRIER	9'580	78'125	205'558	1'684'956	1'773'449	217'636	3'959'724	191'413	632'322	500'572	64'208	1'388'515	2'261'998	2'261'998
TOTAL	440'982	5'353'991	9'358'270	156'604'924	57'058'322	15'513'123	243'888'629	13'745'337	46'522'626	53'458'883	13'945'809	127'672'655	123'401'552	123'401'552
TOTAL SANS GENEVE	255'954	2'768'215	7'116'623	72'222'977	44'303'873	6'739'672	133'151'360	5'811'721	14'499'933	17'263'461	5'560'330	43'135'445	74'010'240	74'010'240

DT/SSCO/ASA/edr 3.11.06

statist/2005/chfofo.xls (avec habitant)

RECAPITULATION PAR FONCTION ANNEE 2005 (CHARGES DE FONCTIONNEMENT) (par habitant)

COMMUNES	Nombre	ADMINISTRATION GENERALE						SECURITE PUBLIQUE					ENS.&FORM.	
	d'habitant	O1	O2	O5	O8	O9	Total O	1O	11	14	16	Total 1	21	Total 2
AIRE-LA-VILLE	836	16.14	63.17	138.09	628.69	8.89	854.98	24.85	0.00	91.83	29.33	146.01	158.16	158.16
ANIERES	2'365	19.03	45.59	634.49	135.45	7.33	841.88	12.44	22.38	95.23	51.37	181.43	266.13	266.13
AVULLY	1'792	18.29	28.74	571.19	575.06	7.95	1'201.23	27.75	11.52	90.56	18.12	147.95	92.84	92.84
AVUSY	1'253	12.77	40.29	580.53	540.86	4.87	1'179.33	29.04	0.00	61.89	32.25	123.19	221.72	221.72
BARDONNEX	2'143	18.72	51.01	222.51	225.62	34.21	552.07	27.44	0.00	68.82	51.25	147.50	119.87	119.87
BELLEVUE	2'783	10.28	41.60	297.07	221.49	3.77	574.22	22.08	60.50	78.22	28.34	189.14	208.21	208.21
BERNEX	9'379	8.47	22.00	318.23	95.95	11.18	455.82	27.26	69.27	56.65	16.96	170.14	337.65	337.65
CAROUGE	18'987	10.02	26.36	217.50	181.82	60.04	495.75	22.36	98.60	58.74	8.19	187.88	228.96	228.96
CARTIGNY	834	13.60	55.16	388.84	517.68	25.62	1'000.91	30.49	0.00	120.74	14.48	165.71	335.38	335.38
CELIGNY	660	11.15	69.56	472.87	260.01	26.46	840.05	24.60	6.93	49.93	113.68	195.14	134.34	134.34
CHANCY	924	15.00	37.74	515.40	238.10	12.39	818.63	26.81	0.00	83.10	69.27	179.18	426.44	426.44
CHENE-BOUGERIES	10'144	3.02	22.53	204.75	132.11	29.10	391.51	32.39	47.65	73.57	20.59	174.21	216.76	216.76
CHENE-BOURG	7'808	7.22	24.25	219.81	199.27	22.58	473.14	12.18	92.58	61.03	18.25	184.04	245.53	245.53
CHOULEX	965	16.17	53.99	509.51	399.39	12.75	991.81	22.56	4.24	125.19	51.35	203.35	192.43	192.43
COLLEX-BOSSY	1'576	12.37	35.74	296.95	185.70	3.98	534.74	24.26	0.00	72.00	7.68	103.93	321.92	321.92
COLLONGE-BELLERIVE	7'010	3.57	23.85	355.63	140.69	2.98	526.71	17.05	56.68	62.97	62.14	198.85	263.54	263.54
COLOGNY	4'919	16.04	58.77	992.81	287.50	26.09	1'381.22	13.68	50.23	100.90	47.00	211.81	314.62	314.62
CONFIGNON	3'469	12.68	45.13	336.87	325.03	8.42	728.13	27.20	34.03	79.86	29.28	170.37	364.87	364.87
CORSIER	1'713	41.36	47.84	573.55	83.73	16.36	762.83	16.76	39.75	123.11	70.04	249.66	165.52	165.52
DARDAGNY	1'325	8.84	48.38	587.69	313.13	9.31	967.35	21.78	0.91	81.99	28.75	133.42	130.67	130.67
GENEVE	185'028	13.98	12.12	456.05	68.93	47.42	598.49	42.88	173.07	195.62	45.32	456.89	266.94	266.94
GENTHOD	2'635	15.68	55.55	238.79	171.60	3.19	484.80	24.02	0.00	85.81	14.27	124.09	281.54	281.54
GRAND-SACONNEX	9'879	8.39	27.56	315.20	568.47	17.66	937.29	10.57	103.21	76.72	13.13	203.63	139.77	139.77
GY	394	22.84	82.72	499.61	526.34	5.54	1'137.06	27.68	1.59	101.69	16.98	147.95	217.42	217.42
HERMANCE	902	17.29	49.46	574.55	715.48	24.87	1'381.65	25.91	4.43	107.99	14.13	152.46	385.62	385.62
JUSSY	1'204	13.29	34.37	756.67	362.37	13.53	1'180.23	28.86	0.00	79.47	21.02	129.35	384.73	384.73
LACONNEX	597	16.15	64.45	533.95	884.01	11.14	1'509.71	28.06	0.00	81.52	47.96	157.54	186.90	186.90
LANCY	27'111	5.75	26.13	215.90	11.80	19.22	278.80	18.37	54.39	57.78	30.90	161.45	314.67	314.67
MEINIER	1'752	23.21	45.38	743.02	255.81	17.84	1'085.26	20.59	17.55	106.33	19.75	164.22	242.23	242.23
MEYRIN	20'642	17.46	17.35	262.89	109.52	23.96	431.19	23.23	85.24	59.91	10.26	178.64	318.74	318.74
ONEX	17'357	6.27	36.97	231.39	96.70	40.18	411.51	22.88	66.07	57.01	16.47	162.42	273.01	273.01
PERLY-CERTOUX	2'759	13.41	21.22	224.58	193.29	13.70	466.19	28.22	14.03	79.65	20.96	142.86	276.12	276.12
PLAN-LES-OUATES	8'841	15.64	27.17	819.21	340.78	51.34	1'254.13	17.13	39.48	82.40	16.61	155.62	392.81	392.81
PREGNY-CHAMBESY	3'536	11.25	40.55	226.20	169.33	9.49	456.82	43.88	40.84	61.63	13.42	159.77	328.76	328.76
PRESINGE	615	6.23	75.58	617.56	237.24	10.79	947.39	28.76	0.00	164.21	14.05	207.02	234.04	234.04
PUPLINGE	2'125	6.12	25.62	258.06	57.76	9.65	357.20	27.43	20.84	123.59	36.14	207.99	304.82	304.82
RUSSIN	398	26.63	41.46	471.93	358.49	8.79	907.29	20.43	0.00	151.99	80.27	252.70	116.28	116.28
SATIGNY	3'023	9.48	32.64	181.70	555.40	28.25	807.47	34.25	47.45	97.08	10.69	189.46	489.69	489.69
SORAL	668	33.11	69.50	469.30	168.44	15.34	755.68	31.21	0.00	86.83	37.21	155.24	144.46	144.46
THONEX	13'231	6.53	17.64	144.69	89.72	59.44	318.02	37.63	53.06	69.51	15.94	176.14	242.20	242.20
TROINEX	2'157	23.02	49.94	315.91	141.06	23.39	553.31	28.64	20.43	59.14	29.33	137.54	318.80	318.80
VANDOEUVRES	2'613	18.58	75.02	287.59	277.79	60.87	719.85	29.59	9.66	119.67	20.98	179.90	312.77	312.77
VERNIER	31'130	13.16	15.48	104.39	106.13	23.51	262.67	19.92	53.13	57.77	20.80	151.61	222.64	222.64
VERSOIX	11'920	11.02	18.23	256.48	132.55	2.95	421.23	23.52	39.97	55.60	22.61	141.69	725.38	725.38
VEYRIER	9'580	8.15	21.46	175.88	185.12	22.72	413.33	19.98	66.00	52.25	6.70	144.94	236.12	236.12
TOTAL	440'982	12.14	21.22	355.13	129.39	35.18	553.06	31.17	105.50	121.23	31.62	289.52	279.83	279.83
TOTAL SANS GENEVE	255'954	10.82	27.80	282.17	173.09	26.33	520.22	22.71	56.65	67.45	21.72	168.53	289.15	289.15

DT/SSCO/ASA/edr 3.11.06

statist/2005/chfofo.xls (avec habitant)

RECAPITULATION PAR FONCTION ANNEE 2005 (CHARGES DE FONCTIONNEMENT) (arrondi franc)

COMMUNES	Nombre d'habitant	CULTURE ET LOISIRS					PREVOYANCE SOCIALE			TRAFIC		
		30	33	34	35	Total 3	54	58	Total 5	62	65	Total 6
AIRE-LA-VILLE	836	23'535	50'162	9'075	13'166	95'938	1'240	48'880	50'120	226'016	3'446	229'462
ANIERES	2'365	99'516	56'819	59'684	46'807	262'825	556'256	277'378	833'634	742'896	23'937	766'832
AVULLY	1'792	56'792	8'846	123'011	60'680	249'329	104'732	64'556	169'288	327'277	0	327'277
AVUSY	1'253	41'042	36'799	83'841	17'807	179'489	17'030	44'613	61'643	361'396	5'461	366'857
BARDONNEX	2'143	31'376	65'791	144'419	6'418	248'004	260'886	142'909	403'795	486'242	3'804	490'046
BELLEVUE	2'783	219'301	189'138	72'048	0	480'486	261'101	75'899	337'000	1'123'942	59'535	1'183'477
BERNEX	9'379	874'954	562'375	1'504'607	338'344	3'280'281	1'038'721	631'736	1'670'457	2'449'081	151'233	2'600'313
CAROUGE	18'987	5'318'921	2'675'863	5'049'785	529'611	13'574'179	6'210'696	2'026'908	8'237'604	5'925'588	79'351	6'004'939
CARTIGNY	834	49'911	28'091	5'811	17'864	101'677	26'306	43'289	69'595	227'037	2'231	229'268
CELIGNY	660	34'716	18'295	40'567	270	93'849	77'647	31'303	108'951	272'158	16'399	288'557
CHANCY	924	36'998	438	19'815	980	58'231	63'705	53'657	117'361	111'449	2'312	113'761
CHENE-BOUGERIES	10'144	541'415	1'436'702	1'945'166	725'744	4'649'027	1'355'719	700'225	2'055'944	2'358'034	128'760	2'486'794
CHENE-BOURG	7'808	356'858	528'790	1'412'021	233'797	2'531'465	1'271'051	780'291	2'051'341	1'850'437	110'599	1'961'036
CHOULEX	965	37'017	1'000	141'678	3'610	183'305	27'104	58'196	85'300	216'836	33'274	250'110
COLLEX-BOSSY	1'576	82'232	62'594	54'335	14'500	213'661	183'323	64'277	247'600	454'982	0	454'982
COLLONGE-BELLERIV	7'010	854'462	596'943	1'388'166	152'554	2'992'125	567'646	480'421	1'048'067	2'564'162	72'423	2'636'585
COLOGNY	4'919	687'898	735'150	1'099'082	34'079	2'556'209	180'310	716'333	896'643	2'416'539	74'982	2'491'520
CONFIGNON	3'469	15'938	116'754	376'290	80'455	589'437	1'415'071	220'026	1'635'097	773'095	36'989	810'084
CORSIER	1'713	101'992	81'047	85'742	20'887	289'667	228'865	60'458	289'323	320'721	38'179	358'899
DARDAGNY	1'325	45'187	73'959	156'730	336	276'212	58'037	117'374	175'411	333'569	3'916	337'485
GENEVE	185'028	209'289'372	30'155'901	43'394'414	18'465'387	301'305'074	71'888'440	53'458'725	125'347'164	57'565'994	1'848'199	59'414'193
GENTHOD	2'635	467'171	283'545	485'255	16'066	1'252'036	147'829	94'326	242'155	780'348	14'051	794'399
GRAND-SACONNEX	9'879	524'001	1'576'323	1'889'066	689'599	4'678'989	1'353'741	649'007	2'002'748	2'265'890	180'127	2'446'017
GY	394	23'576	53'459	3'771	2'228	83'033	14'432	23'809	38'241	137'080	1'612	138'692
HERMANCE	902	56'559	41'752	65'022	4'980	168'313	60'415	25'041	85'457	106'135	2'987	109'121
JUSSY	1'204	51'092	40'696	25'490	7'769	125'046	8'571	44'250	52'821	482'857	3'244	486'101
LACONNEX	597	14'023	15'663	234'259	6'248	270'194	2'437	48'313	50'750	82'120	1'959	84'079
LANCY	27'111	2'157'271	5'938'699	4'568'203	3'503'344	16'167'517	6'626'096	4'367'762	10'993'858	8'025'586	140'099	8'165'684
MEINIER	1'752	154'757	85'444	254'749	20'715	515'664	100'824	127'415	228'239	442'222	7'257	449'479
MEYRIN	20'642	7'419'756	3'433'047	6'488'649	1'728'098	19'069'549	5'311'220	2'430'121	7'741'341	4'365'667	5'633	4'371'300
ONEX	17'357	2'478'385	1'976'240	2'702'527	295'655	7'452'806	3'732'577	1'846'579	5'579'156	1'092'578	68'207	1'160'785
PERLY-CERTOUX	2'759	56'838	129'920	747'053	70'111	1'003'922	233'018	112'048	345'066	621'888	4'207	626'095
PLAN-LES-OUATES	8'841	813'003	637'340	972'249	631'173	3'053'765	3'048'309	942'574	3'990'883	1'281'502	3'694	1'285'196
PREGNY-CHAMBESY	3'536	176'739	232'792	416'964	19'980	846'474	251'754	135'738	387'492	733'681	5'390	739'071
PRESINGE	615	71'690	14'433	37'107	120	123'350	24'541	76'261	100'802	119'646	3'059	122'704
PUPLINGE	2'125	151'670	149'073	177'995	79'702	558'441	267'329	93'343	360'672	287'721	125'115	412'835
RUSSIN	398	17'585	696	3'312	190	21'783	9'296	10'962	20'258	116'745	1'617	118'362
SATIGNY	3'023	77'240	496'105	851'204	7'130	1'431'679	1'198'126	160'204	1'358'330	1'564'322	31'565	1'595'887
SORAL	668	29'331	23'455	36'285	15'447	104'517	1'040	37'802	38'842	150'723	7'243	157'966
THONEX	13'231	826'790	1'355'039	3'800'220	1'815'466	7'797'515	1'766'539	1'099'773	2'866'313	1'396'385	157'337	1'553'721
TROINEX	2'157	104'347	75'147	58'762	40'118	278'374	434'972	119'010	553'982	1'084'542	0	1'084'542
VANDOEUVRES	2'613	242'911	350'060	24'018	1'280	618'269	127'087	172'217	299'304	1'188'236	88'950	1'277'186
VERNIER	31'130	3'600'091	2'520'768	6'015'567	2'207'027	14'343'452	8'647'827	2'391'042	11'038'868	7'554'074	2'810'004	10'364'079
VERSOIX	11'920	832'102	830'376	3'325'211	52'033	5'039'721	2'433'683	429'169	2'862'852	2'544'778	249'164	2'793'942
VEYRIER	9'580	280'112	212'076	513'339	225'003	1'230'530	1'841'788	469'956	2'311'744	2'595'634	177'105	2'772'739
TOTAL	440'982	239'426'469	57'953'604	90'862'563	32'202'776	420'445'412	123'437'335	76'004'176	199'441'512	120'127'810	6'784'652	126'912'461
TOTAL SANS GENEVE	255'954	30'137'097	27'797'703	47'468'149	13'737'389	119'140'338	51'548'895	22'545'452	74'094'347	62'561'816	4'936'452	67'498'268

DT/SSCO/ASA/edr 3.11.06

statist/2005/chfofo.xls (avec habitant)

RECAPITULATION PAR FONCTION ANNEE 2005 (CHARGES DE FONCTIONNEMENT) (par habitant)

COMMUNES	Nombre d'habitant	CULTURE ET LOISIRS					PREVOYANCE SOCIALE			TRAFIC		
		30	33	34	35	Total 3	54	58	Total 5	62	65	Total 6
AIRE-LA-VILLE	836	28.15	60.00	10.86	15.75	114.76	1.48	58.47	59.95	270.35	4.12	274.48
ANIERES	2'365	42.08	24.02	25.24	19.79	111.13	235.20	117.28	352.49	314.12	10.12	324.24
AVULLY	1'792	31.69	4.94	68.64	33.86	139.13	58.44	36.02	94.47	182.63	0.00	182.63
AVUSY	1'253	32.75	29.37	66.91	14.21	143.25	13.59	35.61	49.20	288.42	4.36	292.78
BARDONNEX	2'143	14.64	30.70	67.39	2.99	115.73	121.74	66.69	188.42	226.90	1.78	228.67
BELLEVUE	2'783	78.80	67.96	25.89	0.00	172.65	93.82	27.27	121.09	403.86	21.39	425.25
BERNEX	9'379	93.29	59.96	160.42	36.07	349.75	110.75	67.36	178.11	261.12	16.12	277.25
CAROUGE	18'987	280.13	140.93	265.96	27.89	714.92	327.10	106.75	433.85	312.09	4.18	316.27
CARTIGNY	834	59.85	33.68	6.97	21.42	121.92	31.54	51.90	83.45	272.23	2.68	274.90
CELIGNY	660	52.60	27.72	61.47	0.41	142.19	117.65	47.43	165.08	412.36	24.85	437.21
CHANCY	924	40.04	0.47	21.44	1.06	63.02	68.94	58.07	127.01	120.62	2.50	123.12
CHENE-BOUGERIES	10'144	53.37	141.63	191.76	71.54	458.30	133.65	69.03	202.68	232.46	12.69	245.15
CHENE-BOURG	7'808	45.70	67.72	180.84	29.94	324.21	162.79	99.93	262.72	236.99	14.16	251.16
CHOULEX	965	38.36	1.04	146.82	3.74	189.95	28.09	60.31	88.39	224.70	34.48	259.18
COLLEX-BOSSY	1'576	52.18	39.72	34.48	9.20	135.57	116.32	40.78	157.11	288.69	0.00	288.69
COLLONGE-BELLERIV	7'010	121.89	85.16	198.03	21.76	426.84	80.98	68.53	149.51	365.79	10.33	376.12
COLOGNY	4'919	139.85	149.45	223.44	6.93	519.66	36.66	145.63	182.28	491.27	15.24	506.51
CONFIGNON	3'469	4.59	33.66	108.47	23.19	169.92	407.92	63.43	471.35	222.86	10.66	233.52
CORSIER	1'713	59.54	47.31	50.05	12.19	169.10	133.60	35.29	168.90	187.23	22.29	209.52
DARDAGNY	1'325	34.10	55.82	118.29	0.25	208.46	43.80	88.58	132.39	251.75	2.96	254.71
GENEVE	185'028	1'131.12	162.98	234.53	99.80	1'628.43	388.53	288.92	677.45	311.12	9.99	321.11
GENTHOD	2'635	177.29	107.61	184.16	6.10	475.16	56.10	35.80	91.90	296.15	5.33	301.48
GRAND-SACONNEX	9'879	53.04	159.56	191.22	69.80	473.63	137.03	65.70	202.73	229.36	18.23	247.60
GY	394	59.84	135.68	9.57	5.65	210.74	36.63	60.43	97.06	347.92	4.09	352.01
HERMANCE	902	62.70	46.29	72.09	5.52	186.60	66.98	27.76	94.74	117.67	3.31	120.98
JUSSY	1'204	42.43	33.80	21.17	6.45	103.86	7.12	36.75	43.87	401.04	2.69	403.74
LACONNEX	597	23.49	26.24	392.39	10.47	452.59	4.08	80.93	85.01	137.56	3.28	140.84
LANCY	27'111	79.57	219.05	168.50	129.22	596.35	244.41	161.11	405.51	296.03	5.17	301.19
MEINIER	1'752	88.33	48.77	145.40	11.82	294.33	57.55	72.73	130.27	252.41	4.14	256.55
MEYRIN	20'642	359.45	166.31	314.34	83.72	923.82	257.30	117.73	375.03	211.49	0.27	211.77
ONEX	17'357	142.79	113.86	155.70	17.03	429.38	215.05	106.39	321.44	62.95	3.93	66.88
PERLY-CERTOUX	2'759	20.60	47.09	270.77	25.41	363.87	84.46	40.61	125.07	225.40	1.52	226.93
PLAN-LES-OUATES	8'841	91.96	72.09	109.97	71.39	345.41	344.79	106.61	451.41	144.95	0.42	145.37
PREGNY-CHAMBESY	3'536	49.98	65.83	117.92	5.65	239.39	71.20	38.39	109.58	207.49	1.52	209.01
PRESINGE	615	116.57	23.47	60.34	0.20	200.57	39.90	124.00	163.91	194.55	4.97	199.52
PUPLINGE	2'125	71.37	70.15	83.76	37.51	262.80	125.80	43.93	169.73	135.40	58.88	194.28
RUSSIN	398	44.18	1.75	8.32	0.48	54.73	23.36	27.54	50.90	293.33	4.06	297.39
SATIGNY	3'023	25.55	164.11	281.58	2.36	473.60	396.34	53.00	449.33	517.47	10.44	527.92
SORAL	668	43.91	35.11	54.32	23.12	156.46	1.56	56.59	58.15	225.63	10.84	236.48
THONEX	13'231	62.49	102.41	287.22	137.21	589.34	133.52	83.12	216.64	105.54	11.89	117.43
TROINEX	2'157	48.38	34.84	27.24	18.60	129.06	201.66	55.17	256.83	502.80	0.00	502.80
VANDOEUVRES	2'613	92.96	133.97	9.19	0.49	236.61	48.64	65.91	114.54	454.74	34.04	488.78
VERNIER	31'130	115.65	80.98	193.24	70.90	460.76	277.80	76.81	354.61	242.66	90.27	332.93
VERSOIX	11'920	69.81	69.66	278.96	4.37	422.80	204.17	36.00	240.17	213.49	20.90	234.39
VEYRIER	9'580	29.24	22.14	53.58	23.49	128.45	192.25	49.06	241.31	270.94	18.49	289.43
TOTAL	440'982	542.94	131.42	206.05	73.03	953.43	279.91	172.35	452.27	272.41	15.39	287.80
TOTAL SANS GENEVE	255'954	117.74	108.60	185.46	53.67	465.48	201.40	88.08	289.48	244.43	19.29	263.71

DT/SSCO/ASA/edr 3.11.06

statist/2005/chfofo.xls (avec habitant)

RECAPITULATION PAR FONCTION ANNEE 2005 (CHARGES DE FONCTIONNEMENT) (arrondi franc)

COMMUNES	Nombre	PROTEC. &AMENAG. ENVIRONNEMENT						FINANCES ET IMPOTS				TOTAL
	d'habitant	71	72	74	78	79	Total 7	90	94	95	Total 9	GENERAL
AIRE-LA-VILLE	836	145'862	145'838	0	316	0	292'016	-202'208	203'222	1'100	2'114	**1'638'700**
ANIERES	2'365	577'423	538'238	9'216	1'174	30'000	1'156'051	356'517	20'237	1'225'724	1'602'477	**7'671'354**
AVULLY	1'792	100'335	282'292	30'664	1'241	0	414'531	37'943	99'393	3'905	141'241	**3'885'756**
AVUSY	1'253	95'238	213'214	12'748	691	11'521	333'412	74'124	446'213	8'022	528'359	**3'379'636**
BARDONNEX	2'143	406'688	353'928	35'724	900	60'604	857'843	243'679	0	841'305	1'084'984	**4'840'742**
BELLEVUE	2'783	227'466	678'820	46'996	0	15'465	968'747	563'942	90'535	80'036	734'512	**6'408'107**
BERNEX	9'379	524'421	1'487'291	53'231	100'337	1	2'165'281	1'369'305	886'586	75'016	2'330'907	**21'084'850**
CAROUGE	18'987	738'000	4'746'979	356'619	216'232	62'190	6'120'020	5'174'974	2'075'863	143'752	7'394'590	**58'658'482**
CARTIGNY	834	20'792	140'733	3'502	7'313	0	172'340	206'791	-10'182	191'360	387'969	**2'213'513**
CELIGNY	660	135'336	152'629	1'438	593	0	289'996	222'148	6'791	107'031	335'970	**1'889'209**
CHANCY	924	295'614	126'648	2'255	445	80'974	505'936	29'104	55'431	0	84'536	**2'195'837**
CHENE-BOUGERIES	10'144	540'861	2'083'434	146'672	119'809	50'914	2'941'690	1'709'204	2'542	8'335	1'720'081	**21'791'003**
CHENE-BOURG	7'808	257'968	1'388'234	4'892	61'919	44'242	1'757'255	2'336'454	53'533	29'289	2'419'276	**17'768'744**
CHOULEX	965	357'593	205'535	1'343	396	13'437	578'304	681'708	181'609	11'528	874'844	**3'310'884**
COLLEX-BOSSY	1'576	227'165	223'109	11'961	808	35'105	498'148	628'489	0	18'938	647'428	**3'575'715**
COLLONGE-BELLERIVE	7'010	242'292	1'439'857	104'384	132'362	136'485	2'055'380	-452'899	-29'453	91'898	-390'454	**15'275'293**
COLOGNY	4'919	864'914	1'332'461	198'321	14'802	28'782	2'439'280	1'398'320	-18'760	630'292	2'009'852	**19'777'268**
CONFIGNON	3'469	455'258	711'905	34'076	13'016	0	1'214'255	643'342	342'152	0	985'494	**9'617'013**
CORSIER	1'713	415'053	362'176	16'846	1'121	30'905	826'102	-437'003	-1'112	26'209	-411'907	**3'370'027**
DARDAGNY	1'325	588'445	210'613	9'771	609	0	809'438	467'479	153'395	5'000	625'874	**3'856'089**
GENEVE	185'028	3'911'667	52'929'695	15'453'393	3'493'968	7'367'502	83'156'225	81'157'333	62'215'293	40'220'073	183'592'700	**997'481'148**
GENTHOD	2'635	396'433	636'300	25'540	14'138	0	1'072'410	-1'277'921	3'836	0	-1'274'084	**4'433'203**
GRAND-SACONNEX	9'879	84'612	1'579'183	32'312	97'571	7'239	1'800'917	2'488'906	1'220'159	30'010	3'739'076	**27'319'716**
GY	394	272'157	88'206	218'801	315	18'322	597'802	277'760	16'105	11'468	305'332	**1'755'056**
HERMANCE	902	249'596	201'067	120'311	408	29'052	600'434	-245'017	26'808	41'959	-176'249	**2'518'678**
JUSSY	1'204	531'223	226'892	15'827	797	136'288	911'027	692'053	219'338	1'456	912'846	**4'527'791**
LACONNEX	597	9'746	105'974	4'259	0	0	119'978	65'648	104'159	111'437	281'244	**1'913'170**
LANCY	27'111	564'117	3'829'447	193'375	81'495	5'732'707	10'401'142	7'966'617	4'228'759	6'815'449	19'010'825	**85'205'909**
MEINIER	1'752	66'299	377'887	3'447	1'256	111'139	560'027	81'725	0	0	81'725	**4'448'612**
MEYRIN	20'642	337'027	2'795'607	468'867	152'579	177'650	3'931'731	11'319'206	534'429	112'369	11'966'004	**66'247'337**
ONEX	17'357	176'004	2'650'717	232'661	13'332	76'405	3'149'118	2'808'858	1'340'999	187'654	4'337'512	**36'379'662**
PERLY-CERTOUX	2'759	81'788	513'379	31'045	20'519	1'895	648'626	1'041'788	7'371	1'810	1'050'970	**6'116'867**
PLAN-LES-OUATES	8'841	840'159	1'684'424	48'051	82'403	24'000	2'679'037	5'853'519	1'432'669	188'883	7'475'071	**34'420'446**
PREGNY-CHAMBESY	3'536	341'630	760'019	125'235	4'172	25'723	1'256'779	971'011	11'730	7'343	990'084	**7'562'668**
PRESINGE	615	106'766	111'156	9'610	7'750	96'773	332'054	87'832	771	825'343	913'946	**2'446'751**
PUPLINGE	2'125	86'958	558'845	45'340	795	18'292	710'231	942'996	0	10'904	953'900	**4'844'849**
RUSSIN	398	124'639	62'087	293	296	0	187'315	41'136	77'745	2'939	121'820	**977'492**
SATIGNY	3'023	827'022	708'696	72'856	12'021	80'435	1'701'031	2'365'032	179'928	195'585	2'740'545	**13'321'534**
SORAL	668	213'659	118'992	6'051	6'198	601	345'501	282'650	123'323	9'544	415'518	**1'767'340**
THONEX	13'231	437'602	2'354'245	186'023	69'079	53'154	3'100'104	4'202'168	685	0	4'202'854	**29'263'394**
TROINEX	2'157	109'351	471'944	11'909	802	11'899	605'905	338'724	0	221'065	559'789	**5'260'405**
VANDOEUVRES	2'613	450'345	631'347	98'933	52'255	237'353	1'470'233	1'490'859	2'309	8'873	1'502'042	**8'335'352**
VERNIER	31'130	1'271'089	4'806'317	687'240	156'818	460'162	7'381'627	6'254'646	4'051'211	137'490	10'443'347	**73'398'535**
VERSOIX	11'920	390'183	1'743'936	48'305	36'759	3'068	2'222'252	2'121'775	1'273'382	716'688	4'111'845	**32'387'170**
VEYRIER	9'580	861'126	1'686'499	71'868	26'884	83'602	2'729'980	1'167'268	1'149'512	3'016	2'319'797	**18'975'025**
TOTAL	440'982	19'957'924	98'456'797	19'292'212	5'006'693	15'353'883	158'067'509	147'547'987	82'778'519	53'360'097	283'686'603	**1'683'516'334**
TOTAL SANS GENEVE	255'954	16'046'257	45'527'102	3'838'819	1'512'725	7'986'382	74'911'284	66'390'653	20'563'226	13'140'024	100'093'903	**686'035'186**

DT/SSCO/ASA/edr 3.11.06

statist/2005/chfofo.xls (avec habitant)

RECAPITULATION PAR FONCTION ANNEE 2005 (CHARGES DE FONCTIONNEMENT) (par habitant)

COMMUNES	Nombre	PROTEC. &AMENAG. ENVIRONNEMENT						FINANCES ET IMPOTS				TOTAL
	d'habitant	71	72	74	78	79	Total 7	90	94	95	Total 9	GENERAL
AIRE-LA-VILLE	836	174.48	174.45	0.00	0.38	0.00	349.30	-241.88	243.09	1.32	2.53	**1'960.17**
ANIERES	2'365	244.15	227.58	3.90	0.50	12.68	488.82	150.75	8.56	518.28	677.58	**3'243.70**
AVULLY	1'792	55.99	157.53	17.11	0.69	0.00	231.32	21.17	55.46	2.18	78.82	**2'168.39**
AVUSY	1'253	76.01	170.16	10.17	0.55	9.19	266.09	59.16	356.12	6.40	421.67	**2'697.24**
BARDONNEX	2'143	189.78	165.16	16.67	0.42	28.28	400.30	113.71	0.00	392.58	506.29	**2'258.86**
BELLEVUE	2'783	81.73	243.92	16.89	0.00	5.56	348.09	202.64	32.53	28.76	263.93	**2'302.59**
BERNEX	9'379	55.91	158.58	5.68	10.70	0.00	230.86	146.00	94.53	8.00	248.52	**2'248.09**
CAROUGE	18'987	38.87	250.01	18.78	11.39	3.28	322.33	272.55	109.33	7.57	389.46	**3'089.40**
CARTIGNY	834	24.93	168.74	4.20	8.77	0.00	206.64	247.95	-12.21	229.45	465.19	**2'654.09**
CELIGNY	660	205.05	231.26	2.18	0.90	0.00	439.39	336.59	10.29	162.17	509.05	**2'862.44**
CHANCY	924	319.93	137.07	2.44	0.48	87.63	547.55	31.50	59.99	0.00	91.49	**2'376.45**
CHENE-BOUGERIES	10'144	53.32	205.39	14.46	11.81	5.02	289.99	168.49	0.25	0.82	169.57	**2'148.17**
CHENE-BOURG	7'808	33.04	177.80	0.63	7.93	5.67	225.06	299.24	6.86	3.75	309.85	**2'275.71**
CHOULEX	965	370.56	212.99	1.39	0.41	13.92	599.28	706.43	188.20	11.95	906.57	**3'430.97**
COLLEX-BOSSY	1'576	144.14	141.57	7.59	0.51	22.27	316.08	398.79	0.00	12.02	410.80	**2'268.85**
COLLONGE-BELLERIVE	7'010	34.56	205.40	14.89	18.88	19.47	293.21	-64.61	-4.20	13.11	-55.70	**2'179.07**
COLOGNY	4'919	175.83	270.88	40.32	3.01	5.85	495.89	284.27	-3.81	128.13	408.59	**4'020.59**
CONFIGNON	3'469	131.24	205.22	9.82	3.75	0.00	350.03	185.45	98.63	0.00	284.09	**2'772.27**
CORSIER	1'713	242.30	211.43	9.83	0.65	18.04	482.25	-255.11	-0.65	15.30	-240.46	**1'967.32**
DARDAGNY	1'325	444.11	158.95	7.37	0.46	0.00	610.90	352.81	115.77	3.77	472.36	**2'910.26**
GENEVE	185'028	21.14	286.06	83.52	18.88	39.82	449.43	438.62	336.25	217.37	992.24	**5'390.97**
GENTHOD	2'635	150.45	241.48	9.69	5.37	0.00	406.99	-484.98	1.46	0.00	-483.52	**1'682.43**
GRAND-SACONNEX	9'879	8.56	159.85	3.27	9.88	0.73	182.30	251.94	123.51	3.04	378.49	**2'765.43**
GY	394	690.75	223.87	555.33	0.80	46.50	1'517.26	704.97	40.87	29.11	774.95	**4'454.46**
HERMANCE	902	276.71	222.91	133.38	0.45	32.21	665.67	-271.64	29.72	46.52	-195.40	**2'792.33**
JUSSY	1'204	441.21	188.45	13.14	0.66	113.20	756.67	574.79	182.17	1.21	758.18	**3'760.62**
LACONNEX	597	16.32	177.51	7.13	0.00	0.00	200.97	109.96	174.47	186.66	471.10	**3'204.64**
LANCY	27'111	20.81	141.25	7.13	3.01	211.45	383.65	293.85	155.98	251.39	701.22	**3'142.85**
MEINIER	1'752	37.84	215.69	1.97	0.72	63.44	319.65	46.65	0.00	0.00	46.65	**2'539.16**
MEYRIN	20'642	16.33	135.43	22.71	7.39	8.61	190.47	548.36	25.89	5.44	579.69	**3'209.35**
ONEX	17'357	10.14	152.72	13.40	0.77	4.40	181.43	161.83	77.26	10.81	249.90	**2'095.96**
PERLY-CERTOUX	2'759	29.64	186.07	11.25	7.44	0.69	235.09	377.60	2.67	0.66	380.92	**2'217.06**
PLAN-LES-OUATES	8'841	95.03	190.52	5.44	9.32	2.71	303.02	662.09	162.05	21.36	845.50	**3'893.28**
PREGNY-CHAMBESY	3'536	96.61	214.94	35.42	1.18	7.27	355.42	274.61	3.32	2.08	280.00	**2'138.76**
PRESINGE	615	173.60	180.74	15.63	12.60	157.35	539.93	142.82	1.25	1'342.02	1'486.09	**3'978.46**
PUPLINGE	2'125	40.92	262.99	21.34	0.37	8.61	334.23	443.76	0.00	5.13	448.89	**2'279.93**
RUSSIN	398	313.16	156.00	0.74	0.74	0.00	470.64	103.36	195.34	7.39	306.08	**2'456.01**
SATIGNY	3'023	273.58	234.43	24.10	3.98	26.61	562.70	782.35	59.52	64.70	906.56	**4'406.73**
SORAL	668	319.85	178.13	9.06	9.28	0.90	517.22	423.13	184.62	14.29	622.03	**2'645.72**
THONEX	13'231	33.07	177.93	14.06	5.22	4.02	234.31	317.60	0.05	0.00	317.65	**2'211.73**
TROINEX	2'157	50.70	218.80	5.52	0.37	5.52	280.90	157.03	0.00	102.49	259.52	**2'438.76**
VANDOEUVRES	2'613	172.35	241.62	37.86	20.00	90.84	562.66	570.55	0.88	3.40	574.83	**3'189.95**
VERNIER	31'130	40.83	154.40	22.08	5.04	14.78	237.12	200.92	130.14	4.42	335.48	**2'357.81**
VERSOIX	11'920	32.73	146.30	4.05	3.08	0.26	186.43	178.00	106.83	60.12	344.95	**2'717.04**
VEYRIER	9'580	89.89	176.04	7.50	2.81	8.73	284.97	121.84	119.99	0.31	242.15	**1'980.69**
TOTAL	440'982	45.26	223.27	43.75	11.35	34.82	358.44	334.59	187.71	121.00	643.31	**3'817.65**
TOTAL SANS GENEVE	255'954	62.69	177.87	15.00	5.91	31.20	292.67	259.39	80.34	51.34	391.06	**2'680.31**

DT/SSCO/ASA/edr 3.11.06

statist/2005/chfofo.xls (avec habitant)

RECAPITULATION PAR FONCTION ANNEE 2005 (REVENUS DE FONCTIONNEMENT) (arrondi franc)

COMMUNES	Nombre	ADMINISTRATION GENERALE						SECURITE PUBLIQUE					ENS.&FORM.	
	d'habitant	O1	O2	O5	O8	O9	Total O	1O	11	14	16	Total 1	21	Total 2
AIRE-LA-VILLE	836	0	0	486	18'221	154'128	172'835	11'713	0	5'703	0	17'416	0	0
ANIERES	2'365	0	0	18'428	26'428	128'035	172'891	40'326	3'149	22'839	0	66'314	15'730	15'730
AVULLY	1'792	0	0	113	56'566	76'644	133'323	28'813	0	13'575	0	42'387	0	0
AVUSY	1'253	0	0	320	67'227	64'450	131'997	23'797	0	9'615	0	33'412	0	0
BARDONNEX	2'143	0	0	17'120	176'276	132'460	325'856	30'778	0	16'683	4'697	52'158	1'511	1'511
BELLEVUE	2'783	0	0	2'703	64'585	213'668	280'956	36'851	26'678	64'743	9'735	138'007	2'460	2'460
BERNEX	9'379	0	0	78'660	49'867	427'930	556'457	168'219	201'619	73'441	0	443'278	42'747	42'747
CAROUGE	18'987	0	211	34'141	140'744	1'784'013	1'959'109	309'868	1'707'756	164'238	10'920	2'192'781	55'095	55'095
CARTIGNY	834	0	0	0	27'052	44'521	71'572	15'653	0	9'620	0	25'273	3'780	3'780
CELIGNY	660	0	0	11'389	30'178	17'217	58'784	9'064	0	4'995	700	14'759	1'480	1'480
CHANCY	924	0	0	722	17'266	43'423	61'412	14'383	0	7'059	0	21'442	11'717	11'717
CHENE-BOUGERIES	10'144	0	0	6'765	310'871	679'332	996'969	190'626	78'547	81'336	6'690	357'199	105'681	105'681
CHENE-BOURG	7'808	0	0	33'200	210'301	543'488	786'989	197'533	138'916	65'963	31'940	434'353	53'653	53'653
CHOULEX	965	0	0	704	40'222	61'331	102'257	18'589	400	7'446	0	26'435	19'358	19'358
COLLEX-BOSSY	1'576	0	0	2'501	196'264	64'975	263'740	26'689	4'359	10'894	0	41'942	12'166	12'166
COLLONGE-BELLERIVE	7'010	0	0	45'540	71'132	629'923	746'595	144'268	66'745	60'383	62'229	333'625	89'391	89'391
COLOGNY	4'919	0	0	95'315	47'594	397'728	540'637	143'000	153'640	38'719	959	336'318	18'520	18'520
CONFIGNON	3'469	0	0	15'023	59'766	168'499	243'288	59'090	9'080	26'437	11'005	105'611	8'320	8'320
CORSIER	1'713	0	0	6'500	34'427	94'021	134'948	46'704	13'830	13'545	3'500	77'578	0	0
DARDAGNY	1'325	0	0	16'554	84'575	227'713	328'843	20'655	0	10'197	1'415	32'267	18'317	18'317
GENEVE	185'028	0	50'432	9'209'960	8'261'116	0	17'521'508	28'216'034	20'232'980	16'094'658	691'418	65'235'091	5'813'317	5'813'317
GENTHOD	2'635	0	0	2'733	18'249	127'386	148'368	41'543	4'943	18'541	0	65'027	28'146	28'146
GRAND-SACONNEX	9'879	0	0	79'178	526'088	998'175	1'603'441	152'160	254'990	134'090	22'820	564'060	28'889	28'889
GY	394	0	0	514	1'842	21'974	24'331	6'548	200	5'848	585	13'181	0	0
HERMANCE	902	0	0	856	132'342	52'093	185'291	13'155	180	9'782	0	23'117	1'489	1'489
JUSSY	1'204	0	0	559	36'768	73'938	111'265	19'064	0	9'290	3'000	31'354	45'188	45'188
LACONNEX	597	0	0	4'039	116'836	29'669	150'543	9'201	0	7'192	0	16'393	2'209	2'209
LANCY	27'111	0	9'720	151'881	60'582	2'599'025	2'821'208	426'953	377'241	243'093	50'821	1'098'108	432'103	432'103
MEINIER	1'752	0	0	17'330	27'305	85'636	130'271	30'951	1'655	13'621	0	46'227	13'922	13'922
MEYRIN	20'642	0	0	600'200	91'563	2'219'923	2'911'685	353'060	748'585	185'861	119'296	1'406'802	130'500	130'500
ONEX	17'357	0	0	61'946	93'343	886'605	1'041'894	274'229	373'614	147'911	13'516	809'270	274'776	274'776
PERLY-CERTOUX	2'759	0	0	21'406	29'567	195'177	246'150	52'563	1'187	23'890	0	77'640	13'205	13'205
PLAN-LES-OUATES	8'841	0	0	130'173	97'231	1'054'386	1'281'790	285'953	162'894	89'324	0	538'171	14'710	14'710
PREGNY-CHAMBESY	3'536	815	0	20'702	44'917	296'886	363'319	149'332	11'935	30'876	5'100	197'242	4'130	4'130
PRESINGE	615	0	0	4'338	25'050	32'346	61'734	9'678	0	7'817	0	17'495	530	530
PUPLINGE	2'125	0	0	22'206	14'775	111'639	148'620	33'056	3'883	16'643	0	53'582	10'280	10'280
RUSSIN	398	0	0	300	15'195	22'588	38'083	5'756	0	3'177	0	8'933	15'509	15'509
SATIGNY	3'023	0	0	21'109	46'231	735'659	803'000	80'813	15'758	33'972	8'926	139'469	12'243	12'243
SORAL	668	1'700	0	878	3'740	51'205	57'523	12'968	0	4'905	0	17'873	7'576	7'576
THONEX	13'231	0	0	18'802	84'788	677'793	781'383	226'305	168'278	109'579	17'967	522'129	80'021	80'021
TROINEX	2'157	0	4'349	19'415	43'019	112'069	178'852	40'914	0	16'899	3'553	61'366	81'812	81'812
VANDOEUVRES	2'613	0	0	2'449	35'186	161'387	199'023	42'228	95	36'119	27'798	106'240	5'538	5'538
VERNIER	31'130	508	3'602	45'619	800'894	2'561'598	3'412'221	447'828	436'986	380'029	135'836	1'400'679	218'555	218'555
VERSOIX	11'920	0	0	128'412	211'905	555'894	896'210	169'754	67'429	93'040	160'956	491'179	94'133	94'133
VEYRIER	9'580	0	0	48'088	134'304	426'798	609'191	180'345	51'160	81'590	0	313'094	3'965	3'965
TOTAL	440'982	3'023	68'315	10'999'276	12'682'398	20'043'348	43'796'359	32'817'007	25'318'712	18'505'175	1'405'384	78'046'278	7'792'671	7'792'671
TOTAL SANS GENEVE	255'954	3'023	17'883	1'789'317	4'421'281	20'043'348	26'274'852	4'600'973	5'085'732	2'410'517	713'965	12'811'187	1'979'354	1'979'354

DT/SSCO/ASA/edr 3.11.06
statisti/2005/refofo.xls

RECAPITULATION PAR FONCTION ANNEE 2005 (REVENUS DE FONCTIONNEMENT) (par habitant)

COMMUNES	Nombre	ADMINISTRATION GENERALE						SECURITE PUBLIQUE					ENS.&FORM.	
	d'habitant	O1	O2	O5	O8	O9	Total O	1O	11	14	16	Total 1	21	Total 2
AIRE-LA-VILLE	836	0.00	0.00	0.58	21.80	184.36	206.74	14.01	0.00	6.82	0.00	20.83	0.00	0.00
ANIERES	2'365	0.00	0.00	7.79	11.17	54.14	73.10	17.05	1.33	9.66	0.00	28.04	6.65	6.65
AVULLY	1'792	0.00	0.00	0.06	31.57	42.77	74.40	16.08	0.00	7.58	0.00	23.65	0.00	0.00
AVUSY	1'253	0.00	0.00	0.26	53.65	51.44	105.34	18.99	0.00	7.67	0.00	26.67	0.00	0.00
BARDONNEX	2'143	0.00	0.00	7.99	82.26	61.81	152.06	14.36	0.00	7.78	2.19	24.34	0.70	0.70
BELLEVUE	2'783	0.00	0.00	0.97	23.21	76.78	100.95	13.24	9.59	23.26	3.50	49.59	0.88	0.88
BERNEX	9'379	0.00	0.00	8.39	5.32	45.63	59.33	17.94	21.50	7.83	0.00	47.26	4.56	4.56
CAROUGE	18'987	0.00	0.01	1.80	7.41	93.96	103.18	16.32	89.94	8.65	0.58	115.49	2.90	2.90
CARTIGNY	834	0.00	0.00	0.00	32.44	53.38	85.82	18.77	0.00	11.53	0.00	30.30	4.53	4.53
CELIGNY	660	0.00	0.00	17.26	45.72	26.09	89.07	13.73	0.00	7.57	1.06	22.36	2.24	2.24
CHANCY	924	0.00	0.00	0.78	18.69	46.99	66.46	15.57	0.00	7.64	0.00	23.21	12.68	12.68
CHENE-BOUGERIES	10'144	0.00	0.00	0.67	30.65	66.97	98.28	18.79	7.74	8.02	0.66	35.21	10.42	10.42
CHENE-BOURG	7'808	0.00	0.00	4.25	26.93	69.61	100.79	25.30	17.79	8.45	4.09	55.63	6.87	6.87
CHOULEX	965	0.00	0.00	0.73	41.68	63.56	105.97	19.26	0.41	7.72	0.00	27.39	20.06	20.06
COLLEX-BOSSY	1'576	0.00	0.00	1.59	124.53	41.23	167.35	16.93	2.77	6.91	0.00	26.61	7.72	7.72
COLLONGE-BELLERIVE	7'010	0.00	0.00	6.50	10.15	89.86	106.50	20.58	9.52	8.61	8.88	47.59	12.75	12.75
COLOGNY	4'919	0.00	0.00	19.38	9.68	80.86	109.91	29.07	31.23	7.87	0.19	68.37	3.76	3.76
CONFIGNON	3'469	0.00	0.00	4.33	17.23	48.57	70.13	17.03	2.62	7.62	3.17	30.44	2.40	2.40
CORSIER	1'713	0.00	0.00	3.79	20.10	54.89	78.78	27.26	8.07	7.91	2.04	45.29	0.00	0.00
DARDAGNY	1'325	0.00	0.00	12.49	63.83	171.86	248.18	15.59	0.00	7.70	1.07	24.35	13.82	13.82
GENEVE	185'028	0.00	0.27	49.78	44.65	0.00	94.70	152.50	109.35	86.98	3.74	352.57	31.42	31.42
GENTHOD	2'635	0.00	0.00	1.04	6.93	48.34	56.31	15.77	1.88	7.04	0.00	24.68	10.68	10.68
GRAND-SACONNEX	9'879	0.00	0.00	8.01	53.25	101.04	162.31	15.40	25.81	13.57	2.31	57.10	2.92	2.92
GY	394	0.00	0.00	1.31	4.68	55.77	61.75	16.62	0.51	14.84	1.48	33.45	0.00	0.00
HERMANCE	902	0.00	0.00	0.95	146.72	57.75	205.42	14.58	0.20	10.84	0.00	25.63	1.65	1.65
JUSSY	1'204	0.00	0.00	0.46	30.54	61.41	92.41	15.83	0.00	7.72	2.49	26.04	37.53	37.53
LACONNEX	597	0.00	0.00	6.76	195.70	49.70	252.17	15.41	0.00	12.05	0.00	27.46	3.70	3.70
LANCY	27'111	0.00	0.36	5.60	2.23	95.87	104.06	15.75	13.91	8.97	1.87	40.50	15.94	15.94
MEINIER	1'752	0.00	0.00	9.89	15.59	48.88	74.36	17.67	0.94	7.77	0.00	26.39	7.95	7.95
MEYRIN	20'642	0.00	0.00	29.08	4.44	107.54	141.06	17.10	36.27	9.00	5.78	68.15	6.32	6.32
ONEX	17'357	0.00	0.00	3.57	5.38	51.08	60.03	15.80	21.53	8.52	0.78	46.62	15.83	15.83
PERLY-CERTOUX	2'759	0.00	0.00	7.76	10.72	70.74	89.22	19.05	0.43	8.66	0.00	28.14	4.79	4.79
PLAN-LES-OUATES	8'841	0.00	0.00	14.72	11.00	119.26	144.98	32.34	18.42	10.10	0.00	60.87	1.66	1.66
PREGNY-CHAMBESY	3'536	0.23	0.00	5.85	12.70	83.96	102.75	42.23	3.38	8.73	1.44	55.78	1.17	1.17
PRESINGE	615	0.00	0.00	7.05	40.73	52.60	100.38	15.74	0.00	12.71	0.00	28.45	0.86	0.86
PUPLINGE	2'125	0.00	0.00	10.45	6.95	52.54	69.94	15.56	1.83	7.83	0.00	25.22	4.84	4.84
RUSSIN	398	0.00	0.00	0.75	38.18	56.75	95.69	14.46	0.00	7.98	0.00	22.44	38.97	38.97
SATIGNY	3'023	0.00	0.00	6.98	15.29	243.35	265.63	26.73	5.21	11.24	2.95	46.14	4.05	4.05
SORAL	668	2.54	0.00	1.31	5.60	76.65	86.11	19.41	0.00	7.34	0.00	26.76	11.34	11.34
THONEX	13'231	0.00	0.00	1.42	6.41	51.23	59.06	17.10	12.72	8.28	1.36	39.46	6.05	6.05
TROINEX	2'157	0.00	2.02	9.00	19.94	51.96	82.92	18.97	0.00	7.83	1.65	28.45	37.93	37.93
VANDOEUVRES	2'613	0.00	0.00	0.94	13.47	61.76	76.17	16.16	0.04	13.82	10.64	40.66	2.12	2.12
VERNIER	31'130	0.02	0.12	1.47	25.73	82.29	109.61	14.39	14.04	12.21	4.36	44.99	7.02	7.02
VERSOIX	11'920	0.00	0.00	10.77	17.78	46.64	75.19	14.24	5.66	7.81	13.50	41.21	7.90	7.90
VEYRIER	9'580	0.00	0.00	5.02	14.02	44.55	63.59	18.83	5.34	8.52	0.00	32.68	0.41	0.41
TOTAL	440'982	0.01	0.15	24.94	28.76	45.45	99.32	74.42	57.41	41.96	3.19	176.98	17.67	17.67
TOTAL SANS GENEVE	255'954	0.01	0.07	6.99	17.27	78.31	102.65	17.98	19.87	9.42	2.79	50.05	7.73	7.73

DT/SSCO/ASA/edr 3.11.06
statisti/2005/refofo.xls

RECAPITULATION PAR FONCTION ANNEE 2005 (REVENUS DE FONCTIONNEMENT) (arrondi franc)

COMMUNES	Nombre	CULTURE ET LOISIRS					PREVOYANCE SOCIALE			TRAFIC		
	d'habitant	30	33	34	35	Total 3	54	58	Total 5	62	65	Total 6
AIRE-LA-VILLE	836	110	0	0	0	110	0	0	0	468	0	468
ANIERES	2'365	90	0	17'360	0	17'450	40'427	0	40'427	7'297	31'922	39'219
AVULLY	1'792	0	0	14'604	1'346	15'950	0	0	0	20'945	0	20'945
AVUSY	1'253	0	0	0	0	0	0	0	0	1'690	0	1'690
BARDONNEX	2'143	0	0	0	0	0	0	0	0	608	0	608
BELLEVUE	2'783	0	11'851	1'770	0	13'621	45'000	0	45'000	177	0	177
BERNEX	9'379	1'717	5'044	34'265	0	41'026	80'744	92'197	172'941	75'755	19'125	94'880
CAROUGE	18'987	79'976	145'353	748'218	1'500	975'047	668'906	39'571	708'477	1'906'304	0	1'906'304
CARTIGNY	834	0	0	0	0	0	0	0	0	0	0	0
CELIGNY	660	0	122	0	0	122	0	0	0	0	0	0
CHANCY	924	0	0	6'130	0	6'130	0	0	0	0	0	0
CHENE-BOUGERIES	10'144	160	63'939	11'142	18'465	93'706	0	159'242	159'242	38'622	11'158	49'780
CHENE-BOURG	7'808	30'435	0	0	0	30'435	202'380	236'869	439'249	107'905	0	107'905
CHOULEX	965	0	0	0	0	0	0	0	0	11	0	11
COLLEX-BOSSY	1'576	0	0	0	0	0	45'000	0	45'000	0	0	0
COLLONGE-BELLERIVE	7'010	6'523	47'448	32'652	0	86'622	0	84'470	84'470	175'363	0	175'363
COLOGNY	4'919	460	6'316	90'973	0	97'749	0	0	0	176'958	30'000	206'958
CONFIGNON	3'469	4'463	530	0	1'397	6'391	566'900	16'750	583'650	4'004	0	4'004
CORSIER	1'713	0	0	5'250	0	5'250	70'671	0	70'671	0	990	990
DARDAGNY	1'325	125	1'004	24'660	0	25'789	51'494	0	51'494	0	0	0
GENEVE	185'028	18'547'126	1'485'605	5'008'537	786'940	25'828'208	7'174'027	884'512	8'058'539	22'390'298	0	22'390'298
GENTHOD	2'635	25	33'915	0	0	33'940	0	0	0	662	0	662
GRAND-SACONNEX	9'879	9'711	52'126	77'709	61'152	200'698	126'420	70'249	196'670	166'038	11'505	177'543
GY	394	0	0	0	0	0	0	0	0	0	0	0
HERMANCE	902	3'219	0	0	0	3'219	0	0	0	0	0	0
JUSSY	1'204	0	0	0	0	0	46'901	0	46'901	2'457	0	2'457
LACONNEX	597	0	0	19'108	2'172	21'280	0	0	0	0	0	0
LANCY	27'111	131'216	231'494	331'413	591'710	1'285'834	779'240	1'106'653	1'885'893	544'174	66'838	611'013
MEINIER	1'752	0	5'000	3'120	0	8'120	77'781	0	77'781	27'827	2'850	30'677
MEYRIN	20'642	1'623'273	20'186	1'042'839	21'866	2'708'164	1'513'377	201'431	1'714'808	303'703	2'029	305'732
ONEX	17'357	491'781	55'695	318'891	2'712	869'079	223'790	256'294	480'084	92'385	0	92'385
PERLY-CERTOUX	2'759	0	0	18'135	1'645	19'780	0	0	0	23'841	0	23'841
PLAN-LES-OUATES	8'841	3'002	4'801	125'713	42'540	176'056	306'529	44'492	351'021	4'304	0	4'304
PREGNY-CHAMBESY	3'536	593	0	71'319	0	71'912	42'925	60	42'985	0	0	0
PRESINGE	615	322	0	15'093	0	15'415	10'832	0	10'832	5'000	0	5'000
PUPLINGE	2'125	18'199	0	475	0	18'674	69'754	0	69'754	0	33'480	33'480
RUSSIN	398	40	0	0	0	40	0	0	0	0	0	0
SATIGNY	3'023	3'518	414	28'973	0	32'905	251'953	0	251'953	99'572	25'930	125'502
SORAL	668	6'250	200	1'690	0	8'140	0	0	0	1'769	0	1'769
THONEX	13'231	0	1'017	347'125	328'162	676'304	0	39'550	39'550	47'861	0	47'861
TROINEX	2'157	0	0	6'299	31'967	38'266	0	0	0	165'227	0	165'227
VANDOEUVRES	2'613	3'162	16'000	15'000	0	34'162	901	0	901	5'782	0	5'782
VERNIER	31'130	124'716	15'142	1'259'279	58'190	1'457'328	2'043'926	94'268	2'138'194	468'499	1'748'914	2'217'413
VERSOIX	11'920	41'284	1'616	258'809	3'000	304'710	391'530	47'556	439'086	51'384	32'599	83'983
VEYRIER	9'580	6'713	10'307	24'038	7'160	48'218	197'943	14'700	212'643	143'104	0	143'104
TOTAL	440'982	21'138'210	2'215'124	9'960'587	1'961'925	35'275'847	15'029'349	3'388'863	18'418'212	27'059'994	2'017'340	29'077'333
TOTAL SANS GENEVE	255'954	2'591'084	729'519	4'952'051	1'174'985	9'447'639	7'855'321	2'504'352	10'359'673	4'669'696	2'017'340	6'687'035

DT/SSCO/ASA/edr 3.11.06
statisti/2005/refofo.xls

RECAPITULATION PAR FONCTION ANNEE 2005 (REVENUS DE FONCTIONNEMENT) (par habitant)

COMMUNES	Nombre	CULTURE ET LOISIRS					PREVOYANCE SOCIALE			TRAFIC		
	d'habitant	30	33	34	35	Total 3	54	58	Total 5	62	65	Total 6
AIRE-LA-VILLE	836	0.13	0.00	0.00	0.00	0.13	0.00	0.00	0.00	0.56	0.00	0.56
ANIERES	2'365	0.04	0.00	7.34	0.00	7.38	17.09	0.00	17.09	3.09	13.50	16.58
AVULLY	1'792	0.00	0.00	8.15	0.75	8.90	0.00	0.00	0.00	11.69	0.00	11.69
AVUSY	1'253	0.00	0.00	0.00	0.00	0.00	0.00	0.00	0.00	1.35	0.00	1.35
BARDONNEX	2'143	0.00	0.00	0.00	0.00	0.00	0.00	0.00	0.00	0.28	0.00	0.28
BELLEVUE	2'783	0.00	4.26	0.64	0.00	4.89	16.17	0.00	16.17	0.06	0.00	0.06
BERNEX	9'379	0.18	0.54	3.65	0.00	4.37	8.61	9.83	18.44	8.08	2.04	10.12
CAROUGE	18'987	4.21	7.66	39.41	0.08	51.35	35.23	2.08	37.31	100.40	0.00	100.40
CARTIGNY	834	0.00	0.00	0.00	0.00	0.00	0.00	0.00	0.00	0.00	0.00	0.00
CELIGNY	660	0.00	0.18	0.00	0.00	0.18	0.00	0.00	0.00	0.00	0.00	0.00
CHANCY	924	0.00	0.00	6.63	0.00	6.63	0.00	0.00	0.00	0.00	0.00	0.00
CHENE-BOUGERIES	10'144	0.02	6.30	1.10	1.82	9.24	0.00	15.70	15.70	3.81	1.10	4.91
CHENE-BOURG	7'808	3.90	0.00	0.00	0.00	3.90	25.92	30.34	56.26	13.82	0.00	13.82
CHOULEX	965	0.00	0.00	0.00	0.00	0.00	0.00	0.00	0.00	0.01	0.00	0.01
COLLEX-BOSSY	1'576	0.00	0.00	0.00	0.00	0.00	28.55	0.00	28.55	0.00	0.00	0.00
COLLONGE-BELLERIVE	7'010	0.93	6.77	4.66	0.00	12.36	0.00	12.05	12.05	25.02	0.00	25.02
COLOGNY	4'919	0.09	1.28	18.49	0.00	19.87	0.00	0.00	0.00	35.97	6.10	42.07
CONFIGNON	3'469	1.29	0.15	0.00	0.40	1.84	163.42	4.83	168.25	1.15	0.00	1.15
CORSIER	1'713	0.00	0.00	3.06	0.00	3.06	41.26	0.00	41.26	0.00	0.58	0.58
DARDAGNY	1'325	0.09	0.76	18.61	0.00	19.46	38.86	0.00	38.86	0.00	0.00	0.00
GENEVE	185'028	100.24	8.03	27.07	4.25	139.59	38.77	4.78	43.55	121.01	0.00	121.01
GENTHOD	2'635	0.01	12.87	0.00	0.00	12.88	0.00	0.00	0.00	0.25	0.00	0.25
GRAND-SACONNEX	9'879	0.98	5.28	7.87	6.19	20.32	12.80	7.11	19.91	16.81	1.16	17.97
GY	394	0.00	0.00	0.00	0.00	0.00	0.00	0.00	0.00	0.00	0.00	0.00
HERMANCE	902	3.57	0.00	0.00	0.00	3.57	0.00	0.00	0.00	0.00	0.00	0.00
JUSSY	1'204	0.00	0.00	0.00	0.00	0.00	38.95	0.00	38.95	2.04	0.00	2.04
LACONNEX	597	0.00	0.00	32.01	3.64	35.64	0.00	0.00	0.00	0.00	0.00	0.00
LANCY	27'111	4.84	8.54	12.22	21.83	47.43	28.74	40.82	69.56	20.07	2.47	22.54
MEINIER	1'752	0.00	2.85	1.78	0.00	4.63	44.40	0.00	44.40	15.88	1.63	17.51
MEYRIN	20'642	78.64	0.98	50.52	1.06	131.20	73.32	9.76	83.07	14.71	0.10	14.81
ONEX	17'357	28.33	3.21	18.37	0.16	50.07	12.89	14.77	27.66	5.32	0.00	5.32
PERLY-CERTOUX	2'759	0.00	0.00	6.57	0.60	7.17	0.00	0.00	0.00	8.64	0.00	8.64
PLAN-LES-OUATES	8'841	0.34	0.54	14.22	4.81	19.91	34.67	5.03	39.70	0.49	0.00	0.49
PREGNY-CHAMBESY	3'536	0.17	0.00	20.17	0.00	20.34	12.14	0.02	12.16	0.00	0.00	0.00
PRESINGE	615	0.52	0.00	24.54	0.00	25.06	17.61	0.00	17.61	8.13	0.00	8.13
PUPLINGE	2'125	8.56	0.00	0.22	0.00	8.79	32.83	0.00	32.83	0.00	15.76	15.76
RUSSIN	398	0.10	0.00	0.00	0.00	0.10	0.00	0.00	0.00	0.00	0.00	0.00
SATIGNY	3'023	1.16	0.14	9.58	0.00	10.88	83.35	0.00	83.35	32.94	8.58	41.52
SORAL	668	9.36	0.30	2.53	0.00	12.19	0.00	0.00	0.00	2.65	0.00	2.65
THONEX	13'231	0.00	0.08	26.24	24.80	51.12	0.00	2.99	2.99	3.62	0.00	3.62
TROINEX	2'157	0.00	0.00	2.92	14.82	17.74	0.00	0.00	0.00	76.60	0.00	76.60
VANDOEUVRES	2'613	1.21	6.12	5.74	0.00	13.07	0.34	0.00	0.34	2.21	0.00	2.21
VERNIER	31'130	4.01	0.49	40.45	1.87	46.81	65.66	3.03	68.69	15.05	56.18	71.23
VERSOIX	11'920	3.46	0.14	21.71	0.25	25.56	32.85	3.99	36.84	4.31	2.73	7.05
VEYRIER	9'580	0.70	1.08	2.51	0.75	5.03	20.66	1.53	22.20	14.94	0.00	14.94
TOTAL	440'982	47.93	5.02	22.59	4.45	79.99	34.08	7.68	41.77	61.36	4.57	65.94
TOTAL SANS GENEVE	255'954	10.12	2.85	19.35	4.59	36.91	30.69	9.78	40.47	18.24	7.88	26.13

DT/SSCO/ASA/edr 3.11.06
statisti/2005/refofo.xls

RECAPITULATION PAR FONCTION ANNEE 2005 (REVENUS DE FONCTIONNEMENT) (arrondi franc)

COMMUNES	Nombre d'habitant	PROTEC. &AMENAG. ENVIRONNEMENT 71	72	74	78	79	Total 7	FINANCES ET IMPOTS 90	94	95	Total 9	TOTAL GENERAL
AIRE-LA-VILLE	836	782	8'293	0	0	10'016	19'091	1'178'555	216'156	65'880	1'460'591	**1'670'510**
ANIERES	2'365	50'000	8'556	200	0	0	58'756	7'977'410	59'474	1'304'740	9'341'624	**9'752'411**
AVULLY	1'792	0	4'571	300	0	0	4'871	3'457'781	237'456	5'256	3'700'493	**3'917'968**
AVUSY	1'253	0	3'596	1'960	0	0	5'556	2'858'728	426'271	4'369	3'289'368	**3'462'024**
BARDONNEX	2'143	0	4'326	25'915	0	19'119	49'360	4'039'981	30'534	8'318	4'078'833	**4'508'326**
BELLEVUE	2'783	0	855	0	0	0	855	5'872'346	56'739	0	5'929'085	**6'410'161**
BERNEX	9'379	0	32'714	14'500	0	0	47'214	19'846'617	583'378	49'730	20'479'725	**21'878'269**
CAROUGE	18'987	2'855	871'943	79'238	0	0	954'036	43'913'217	181'264	1'284'615	45'379'095	**54'129'945**
CARTIGNY	834	0	6'362	2'500	0	0	8'862	1'937'481	15'488	159'669	2'112'638	**2'222'125**
CELIGNY	660	4'345	2'340	0	0	0	6'685	2'943'904	107'626	94'613	3'146'143	**3'227'973**
CHANCY	924	0	689	0	0	0	689	2'038'956	60'943	0	2'099'899	**2'201'288**
CHENE-BOUGERIES	10'144	0	39'048	67'480	0	0	106'528	20'276'967	141'448	347'118	20'765'533	**22'634'637**
CHENE-BOURG	7'808	0	47'982	25'380	132	0	73'494	15'642'294	213'382	11'401	15'867'077	**17'793'153**
CHOULEX	965	23'105	0	2'800	0	0	25'905	3'088'009	33'134	37'095	3'158'238	**3'332'204**
COLLEX-BOSSY	1'576	0	0	100	0	0	100	3'256'541	53'614	2'405	3'312'560	**3'675'507**
COLLONGE-BELLERIVE	7'010	0	9'301	19'380	7'676	0	36'357	16'570'453	106'156	141'410	16'818'018	**18'370'441**
COLOGNY	4'919	62'975	23'931	36'650	2'967	210	126'734	20'995'230	22'063	430'472	21'447'765	**22'774'680**
CONFIGNON	3'469	0	16'307	4'550	11'000	0	31'857	7'491'408	319'316	50'020	7'860'744	**8'843'865**
CORSIER	1'713	0	103'276	1'000	0	0	104'276	2'856'323	18'176	0	2'874'498	**3'268'211**
DARDAGNY	1'325	0	7'038	0	0	0	7'038	3'474'956	163'102	3'410	3'641'468	**4'105'214**
GENEVE	185'028	141'624	734'439	4'589'359	168'062	319'770	5'953'253	740'162'346	12'900'700	94'849'244	847'912'289	**998'712'501**
GENTHOD	2'635	0	1'233	7'260	0	0	8'493	10'462'336	186'138	0	10'648'474	**10'933'109**
GRAND-SACONNEX	9'879	1'184	28'813	26'560	643	0	57'200	23'794'798	743'503	175'504	24'713'805	**27'542'306**
GY	394	1'080	9'770	435	0	0	11'285	1'723'624	12'599	36'488	1'772'712	**1'821'508**
HERMANCE	902	0	405	0	0	0	405	2'275'001	15'573	19'000	2'309'573	**2'523'094**
JUSSY	1'204	7'500	0	0	0	0	7'500	4'145'562	166'743	2'950	4'315'255	**4'559'920**
LACONNEX	597	0	341	700	25'123	0	26'164	1'381'728	100'483	264'678	1'746'889	**1'963'477**
LANCY	27'111	25'000	100'876	77'813	690	0	204'379	65'177'284	1'678'441	11'721'646	78'577'371	**86'915'908**
MEINIER	1'752	0	60'985	1'100	2'341	0	64'426	4'043'861	28'452	5'158	4'077'472	**4'448'896**
MEYRIN	20'642	0	64'343	35'298	35'375	0	135'016	63'701'519	355'175	316'839	64'373'533	**73'686'240**
ONEX	17'357	0	174'487	21'360	0	0	195'847	30'674'191	2'320'767	224'112	33'219'069	**36'982'405**
PERLY-CERTOUX	2'759	0	14'582	3'175	0	0	17'757	6'928'242	78'355	10'378	7'016'975	**7'415'348**
PLAN-LES-OUATES	8'841	0	11'294	8'550	2'591	0	22'434	36'669'167	134'130	239'142	37'042'438	**39'430'925**
PREGNY-CHAMBESY	3'536	10'000	13'772	5'087	0	0	28'859	7'725'878	487'797	21'000	8'234'675	**8'943'122**
PRESINGE	615	0	7'613	1'300	276	0	9'189	1'630'191	116'413	902'277	2'648'881	**2'769'075**
PUPLINGE	2'125	9'000	9'014	1'680	0	0	19'694	4'813'222	90'110	1'200	4'904'532	**5'258'616**
RUSSIN	398	0	0	0	0	0	0	787'544	85'483	66'950	939'976	**1'002'541**
SATIGNY	3'023	6'792	8'427	2'900	0	0	18'119	13'739'874	195'197	0	13'935'072	**15'318'263**
SORAL	668	0	1'547	4'300	0	66'563	72'410	1'514'365	200'852	44'011	1'759'228	**1'924'520**
THONEX	13'231	21'626	125'636	34'557	15'000	0	196'819	26'882'222	354'783	0	27'237'005	**29'581'070**
TROINEX	2'157	0	4'313	3'262	0	0	7'575	6'506'322	35'081	123'195	6'664'598	**7'197'695**
VANDOEUVRES	2'613	68'330	3'871	18'557	0	0	90'758	8'601'926	300'994	300	8'903'220	**9'345'625**
VERNIER	31'130	0	99'202	41'631	32'223	2'831	175'888	58'633'137	4'182'224	423'324	63'238'685	**74'258'963**
VERSOIX	11'920	5'020	61'693	7'776	4'001	0	78'490	23'201'377	1'587'680	5'805'718	30'594'775	**32'982'566**
VEYRIER	9'580	7'790	31'335	28'750	0	0	67'875	18'770'387	658'282	9'478'885	28'907'554	**30'305'644**
TOTAL	440'982	449'009	2'759'117	5'203'364	308'099	418'510	9'138'099	1'353'663'259	30'061'675	128'732'519	1'512'457'453	**1'734'002'252**
TOTAL SANS GENEVE	255'954	307'385	2'024'679	614'005	140'038	98'740	3'184'846	613'500'913	17'160'975	33'883'275	664'545'164	**735'289'750**

DIAE/JSU/edr 3.11.06
statisti/2005/refofo.xls

RECAPITULATION PAR FONCTION ANNEE 2005 (REVENUS DE FONCTIONNEMENT) (par habitant)

COMMUNES	Nombre d'habitant	PROTEC. &AMENAG. ENVIRONNEMENT 71	72	74	78	79	Total 7	FINANCES ET IMPOTS 90	94	95	Total 9	TOTAL GENERAL
AIRE-LA-VILLE	836	0.94	9.92	0.00	0.00	11.98	22.84	1'409.75	258.56	78.80	1'747.12	**1'998.22**
ANIERES	2'365	21.14	3.62	0.08	0.00	0.00	24.84	3'373.11	25.15	551.69	3'949.95	**4'123.64**
AVULLY	1'792	0.00	2.55	0.17	0.00	0.00	2.72	1'929.57	132.51	2.93	2'065.01	**2'186.37**
AVUSY	1'253	0.00	2.87	1.56	0.00	0.00	4.43	2'281.51	340.20	3.49	2'625.19	**2'762.99**
BARDONNEX	2'143	0.00	2.02	12.09	0.00	8.92	23.03	1'885.20	14.25	3.88	1'903.33	**2'103.75**
BELLEVUE	2'783	0.00	0.31	0.00	0.00	0.00	0.31	2'110.08	20.39	0.00	2'130.47	**2'303.33**
BERNEX	9'379	0.00	3.49	1.55	0.00	0.00	5.03	2'116.07	62.20	5.30	2'183.57	**2'332.69**
CAROUGE	18'987	0.15	45.92	4.17	0.00	0.00	50.25	2'312.80	9.55	67.66	2'390.01	**2'850.90**
CARTIGNY	834	0.00	7.63	3.00	0.00	0.00	10.63	2'323.12	18.57	191.45	2'533.14	**2'664.42**
CELIGNY	660	6.58	3.55	0.00	0.00	0.00	10.13	4'460.46	163.07	143.35	4'766.88	**4'890.87**
CHANCY	924	0.00	0.75	0.00	0.00	0.00	0.75	2'206.66	65.96	0.00	2'272.62	**2'382.35**
CHENE-BOUGERIES	10'144	0.00	3.85	6.65	0.00	0.00	10.50	1'998.91	13.94	34.22	2'047.08	**2'231.33**
CHENE-BOURG	7'808	0.00	6.15	3.25	0.02	0.00	9.41	2'003.37	27.33	1.46	2'032.16	**2'278.84**
CHOULEX	965	23.94	0.00	2.90	0.00	0.00	26.84	3'200.01	34.34	38.44	3'272.79	**3'453.06**
COLLEX-BOSSY	1'576	0.00	0.00	0.06	0.00	0.00	0.06	2'066.33	34.02	1.53	2'101.88	**2'332.17**
COLLONGE-BELLERIVE	7'010	0.00	1.33	2.76	1.09	0.00	5.19	2'363.83	15.14	20.17	2'399.15	**2'620.61**
COLOGNY	4'919	12.80	4.87	7.45	0.60	0.04	25.76	4'268.19	4.49	87.51	4'360.19	**4'629.94**
CONFIGNON	3'469	0.00	4.70	1.31	3.17	0.00	9.18	2'159.53	92.05	14.42	2'266.00	**2'549.40**
CORSIER	1'713	0.00	60.29	0.58	0.00	0.00	60.87	1'667.44	10.61	0.00	1'678.05	**1'907.89**
DARDAGNY	1'325	0.00	5.31	0.00	0.00	0.00	5.31	2'622.61	123.10	2.57	2'748.28	**3'098.27**
GENEVE	185'028	0.77	3.97	24.80	0.91	1.73	32.17	4'000.27	69.72	512.62	4'582.62	**5'397.63**
GENTHOD	2'635	0.00	0.47	2.76	0.00	0.00	3.22	3'970.53	70.64	0.00	4'041.17	**4'149.19**
GRAND-SACONNEX	9'879	0.12	2.92	2.69	0.07	0.00	5.79	2'408.62	75.26	17.77	2'501.65	**2'787.96**
GY	394	2.74	24.80	1.10	0.00	0.00	28.64	4'374.68	31.98	92.61	4'499.27	**4'623.12**
HERMANCE	902	0.00	0.45	0.00	0.00	0.00	0.45	2'522.17	17.26	21.06	2'560.50	**2'797.22**
JUSSY	1'204	6.23	0.00	0.00	0.00	0.00	6.23	3'443.16	138.49	2.45	3'584.10	**3'787.31**
LACONNEX	597	0.00	0.57	1.17	42.08	0.00	43.83	2'314.45	168.31	443.35	2'926.11	**3'288.91**
LANCY	27'111	0.92	3.72	2.87	0.03	0.00	7.54	2'404.09	61.91	432.36	2'898.36	**3'205.93**
MEINIER	1'752	0.00	34.81	0.63	1.34	0.00	36.77	2'308.14	16.24	2.94	2'327.32	**2'539.32**
MEYRIN	20'642	0.00	3.12	1.71	1.71	0.00	6.54	3'086.01	17.21	15.35	3'118.57	**3'569.72**
ONEX	17'357	0.00	10.05	1.23	0.00	0.00	11.28	1'767.25	133.71	12.91	1'913.87	**2'130.69**
PERLY-CERTOUX	2'759	0.00	5.29	1.15	0.00	0.00	6.44	2'511.14	28.40	3.76	2'543.30	**2'687.69**
PLAN-LES-OUATES	8'841	0.00	1.28	0.97	0.29	0.00	2.54	4'147.63	15.17	27.05	4'189.85	**4'460.01**
PREGNY-CHAMBESY	3'536	2.83	3.89	1.44	0.00	0.00	8.16	2'184.92	137.95	5.94	2'328.81	**2'529.16**
PRESINGE	615	0.00	12.38	2.11	0.45	0.00	14.94	2'650.72	189.29	1'467.12	4'307.12	**4'502.56**
PUPLINGE	2'125	4.24	4.24	0.79	0.00	0.00	9.27	2'265.05	42.40	0.56	2'308.01	**2'474.64**
RUSSIN	398	0.00	0.00	0.00	0.00	0.00	0.00	1'978.75	214.78	168.22	2'361.75	**2'518.95**
SATIGNY	3'023	2.25	2.79	0.96	0.00	0.00	5.99	4'545.11	64.57	0.00	4'609.68	**5'067.24**
SORAL	668	0.00	2.32	6.44	0.00	99.65	108.40	2'267.01	300.68	65.88	2'633.57	**2'881.02**
THONEX	13'231	1.63	9.50	2.61	1.13	0.00	14.88	2'031.76	26.81	0.00	2'058.57	**2'235.74**
TROINEX	2'157	0.00	2.00	1.51	0.00	0.00	3.51	3'016.38	16.26	57.11	3'089.75	**3'336.90**
VANDOEUVRES	2'613	26.15	1.48	7.10	0.00	0.00	34.73	3'291.97	115.19	0.11	3'407.28	**3'576.59**
VERNIER	31'130	0.00	3.19	1.34	1.04	0.09	5.65	1'883.49	134.35	13.60	2'031.44	**2'385.45**
VERSOIX	11'920	0.42	5.18	0.65	0.34	0.00	6.58	1'946.42	133.19	487.06	2'566.68	**2'766.99**
VEYRIER	9'580	0.81	3.27	3.00	0.00	0.00	7.09	1'959.33	68.71	989.45	3'017.49	**3'163.43**
TOTAL	440'982	1.02	6.26	11.80	0.70	0.95	20.72	3'069.66	68.17	291.92	3'429.75	**3'932.14**
TOTAL SANS GENEVE	255'954	1.20	7.91	2.40	0.55	0.39	12.44	2'396.92	67.05	132.38	2'596.35	**2'872.74**

DT/SSCO/ASA/edr 3.11.06
statisti/2005/refofo.xls

Statistiques des dépenses et des recettes d'investissement 2005

Comparés des communes, par fonction, en valeur absolue et en francs par habitants

RECAPITULATION PAR FONCTION ANNEE 2005 (DEPENSES D'INVESTISSEMENTS) (arrondi au franc)

COMMUNES	Nombre	ADMINISTRATION GENERALE						SECURITE PUBLIQUE					ENS.&FORM.	
	d'habitant	O1	O2	O5	O8	O9	Total O	1O	11	14	16	Total 1	21	Total 2
AIRE-LA-VILLE	836	0	0	0	0	0	0	0	0	0	0	0	0	0
ANIERES	2'365	0	0	0	0	0	0	0	0	0	0	0	0	0
AVULLY	1'792	0	0	0	49'078	0	49'078	0	0	0	0	0	0	0
AVUSY	1'253	0	0	0	0	0	0	0	0	0	0	0	0	0
BARDONNEX	2'143	0	0	4'250	0	0	4'250	0	0	0	0	0	26'934	26'934
BELLEVUE	2'783	0	0	0	550'214	0	550'214	0	0	0	0	0	22'298	22'298
BERNEX	9'379	0	0	19'779	0	0	19'779	0	0	0	0	0	2'611'016	2'611'016
CAROUGE	18'987	0	0	65'552	199'310	0	264'862	0	11'990	50'456	0	62'446	1'503'137	1'503'137
CARTIGNY	834	0	0	0	1'702'360	0	1'702'360	0	0	0	0	0	0	0
CELIGNY	660	0	0	0	0	0	0	0	0	0	0	0	0	0
CHANCY	924	0	0	0	632'325	0	632'325	0	0	0	0	0	141'162	141'162
CHENE-BOUGERIES	10'144	0	0	0	188'136	0	188'136	0	0	0	0	0	127'940	127'940
CHENE-BOURG	7'808	0	0	0	578'409	0	578'409	0	0	54'795	0	54'795	0	0
CHOULEX	965	0	0	0	0	0	0	0	0	0	0	0	0	0
COLLEX-BOSSY	1'576	0	0	0	0	0	0	0	0	184'471	0	184'471	0	0
COLLONGE-BELLERIVE	7'010	0	0	0	0	0	0	0	0	194'499	0	194'499	0	0
COLOGNY	4'919	0	0	0	398'294	0	398'294	0	0	0	0	0	0	0
CONFIGNON	3'469	0	0	0	147'774	0	147'774	0	0	0	0	0	10'288'924	10'288'924
CORSIER	1'713	0	0	0	16'914	0	16'914	0	0	0	0	0	24'317	24'317
DARDAGNY	1'325	0	0	0	0	0	0	0	0	0	0	0	0	0
GENEVE	185'028	112'053	327'000	4'876'166	2'399'728	0	7'714'947	14'902	32'020	1'485'093	47'004	1'579'019	22'050'040	22'050'040
GENTHOD	2'635	0	0	0	0	0	0	0	0	0	0	0	0	0
GRAND-SACONNEX	9'879	0	0	33'062	13'049'087	0	13'082'149	0	260'707	8'685	0	269'392	6'344'433	6'344'433
GY	394	0	0	0	0	0	0	0	0	0	0	0	0	0
HERMANCE	902	0	0	0	170'134	0	170'134	0	0	0	0	0	162'723	162'723
JUSSY	1'204	0	0	0	0	0	0	0	0	0	0	0	0	0
LACONNEX	597	0	0	0	0	0	0	0	0	0	0	0	0	0
LANCY	27'111	0	0	130'000	83'709	0	213'709	0	0	0	0	0	4'715'065	4'715'065
MEINIER	1'752	0	0	0	168'000	0	168'000	0	0	0	0	0	380'425	380'425
MEYRIN	20'642	31'268	0	131'502	279'198	0	441'968	0	0	97'520	0	97'520	578'424	578'424
ONEX	17'357	0	0	254'610	986'971	10'743	1'252'324	0	0	0	0	0	1'068'834	1'068'834
PERLY-CERTOUX	2'759	0	0	0	0	0	0	0	0	95'513	0	95'513	261'501	261'501
PLAN-LES-OUATES	8'841	0	0	0	3'144'084	0	3'144'084	0	0	0	0	0	4'279'855	4'279'855
PREGNY-CHAMBESY	3'536	0	0	12'320	13'670	0	25'990	0	0	0	0	0	175'387	175'387
PRESINGE	615	0	0	0	0	0	0	0	0	0	0	0	0	0
PUPLINGE	2'125	0	0	0	287'961	0	287'961	0	0	3'595	0	3'595	0	0
RUSSIN	398	0	0	0	0	0	0	0	0	0	0	0	225	225
SATIGNY	3'023	0	0	0	0	0	0	0	0	528'337	0	528'337	13'922'091	13'922'091
SORAL	668	0	0	0	0	0	0	0	0	0	0	0	0	0
THONEX	13'231	0	0	0	0	0	0	0	0	0	0	0	1'975'168	1'975'168
TROINEX	2'157	0	0	0	471'908	0	471'908	0	0	124'470	0	124'470	0	0
VANDOEUVRES	2'613	0	0	0	0	0	0	0	0	0	0	0	0	0
VERNIER	31'130	0	0	0	278'635	0	278'635	0	0	0	-55'220	-55'220	5'851'311	5'851'311
VERSOIX	11'920	0	0	0	692'174	0	692'174	0	0	0	-15'624	-15'624	1'979'896	1'979'896
VEYRIER	9'580	0	0	16'156	139'718	0	155'873	0	0	0	0	0	101'518	101'518
TOTAL	440'982	143'321	327'000	5'543'396	26'627'791	10'743	32'652'252	14'902	304'717	2'827'433	-23'840	3'123'212	78'592'624	78'592'624
TOTAL SANS GENEVE	255'954	31'268	0	667'230	24'228'064	10'743	24'937'305	0	272'697	1'342'340	-70'844	1'544'193	56'542'584	56'542'584

DT/SSCO/ASA/edr 3.11.06
statist/2005/deinfo.XLS (avec habitant)

RECAPITULATION PAR FONCTION ANNEE 2005 (DEPENSES D'INVESTISSEMENTS) (par habitant)

COMMUNES	Nombre	ADMINISTRATION GENERALE						SECURITE PUBLIQUE					ENS.&FORM.	
	d'habitant	O1	O2	O5	O8	O9	Total O	1O	11	14	16	Total 1	21	Total 2
AIRE-LA-VILLE	836	0.00	0.00	0.00	0.00	0.00	0.00	0.00	0.00	0.00	0.00	0.00	0.00	0.00
ANIERES	2'365	0.00	0.00	0.00	0.00	0.00	0.00	0.00	0.00	0.00	0.00	0.00	0.00	0.00
AVULLY	1'792	0.00	0.00	0.00	27.39	0.00	27.39	0.00	0.00	0.00	0.00	0.00	0.00	0.00
AVUSY	1'253	0.00	0.00	0.00	0.00	0.00	0.00	0.00	0.00	0.00	0.00	0.00	0.00	0.00
BARDONNEX	2'143	0.00	0.00	1.98	0.00	0.00	1.98	0.00	0.00	0.00	0.00	0.00	12.57	12.57
BELLEVUE	2'783	0.00	0.00	0.00	197.71	0.00	197.71	0.00	0.00	0.00	0.00	0.00	8.01	8.01
BERNEX	9'379	0.00	0.00	2.11	0.00	0.00	2.11	0.00	0.00	0.00	0.00	0.00	278.39	278.39
CAROUGE	18'987	0.00	0.00	3.45	10.50	0.00	13.95	0.00	0.63	2.66	0.00	3.29	79.17	79.17
CARTIGNY	834	0.00	0.00	0.00	2'041.20	0.00	2'041.20	0.00	0.00	0.00	0.00	0.00	0.00	0.00
CELIGNY	660	0.00	0.00	0.00	0.00	0.00	0.00	0.00	0.00	0.00	0.00	0.00	0.00	0.00
CHANCY	924	0.00	0.00	0.00	684.33	0.00	684.33	0.00	0.00	0.00	0.00	0.00	152.77	152.77
CHENE-BOUGERIES	10'144	0.00	0.00	0.00	18.55	0.00	18.55	0.00	0.00	0.00	0.00	0.00	12.61	12.61
CHENE-BOURG	7'808	0.00	0.00	0.00	74.08	0.00	74.08	0.00	0.00	7.02	0.00	7.02	0.00	0.00
CHOULEX	965	0.00	0.00	0.00	0.00	0.00	0.00	0.00	0.00	0.00	0.00	0.00	0.00	0.00
COLLEX-BOSSY	1'576	0.00	0.00	0.00	0.00	0.00	0.00	0.00	0.00	117.05	0.00	117.05	0.00	0.00
COLLONGE-BELLERIVE	7'010	0.00	0.00	0.00	0.00	0.00	0.00	0.00	0.00	27.75	0.00	27.75	0.00	0.00
COLOGNY	4'919	0.00	0.00	0.00	80.97	0.00	80.97	0.00	0.00	0.00	0.00	0.00	0.00	0.00
CONFIGNON	3'469	0.00	0.00	0.00	42.60	0.00	42.60	0.00	0.00	0.00	0.00	0.00	2'965.96	2'965.96
CORSIER	1'713	0.00	0.00	0.00	9.87	0.00	9.87	0.00	0.00	0.00	0.00	0.00	14.20	14.20
DARDAGNY	1'325	0.00	0.00	0.00	0.00	0.00	0.00	0.00	0.00	0.00	0.00	0.00	0.00	0.00
GENEVE	185'028	0.61	1.77	26.35	12.97	0.00	41.70	0.08	0.17	8.03	0.25	8.53	119.17	119.17
GENTHOD	2'635	0.00	0.00	0.00	0.00	0.00	0.00	0.00	0.00	0.00	0.00	0.00	0.00	0.00
GRAND-SACONNEX	9'879	0.00	0.00	3.35	1'320.89	0.00	1'324.24	0.00	26.39	0.88	0.00	27.27	642.21	642.21
GY	394	0.00	0.00	0.00	0.00	0.00	0.00	0.00	0.00	0.00	0.00	0.00	0.00	0.00
HERMANCE	902	0.00	0.00	0.00	188.62	0.00	188.62	0.00	0.00	0.00	0.00	0.00	180.40	180.40
JUSSY	1'204	0.00	0.00	0.00	0.00	0.00	0.00	0.00	0.00	0.00	0.00	0.00	0.00	0.00
LACONNEX	597	0.00	0.00	0.00	0.00	0.00	0.00	0.00	0.00	0.00	0.00	0.00	0.00	0.00
LANCY	27'111	0.00	0.00	4.80	3.09	0.00	7.88	0.00	0.00	0.00	0.00	0.00	173.92	173.92
MEINIER	1'752	0.00	0.00	0.00	95.89	0.00	95.89	0.00	0.00	0.00	0.00	0.00	217.14	217.14
MEYRIN	20'642	1.51	0.00	6.37	13.53	0.00	21.41	0.00	0.00	4.72	0.00	4.72	28.02	28.02
ONEX	17'357	0.00	0.00	14.67	56.86	0.62	72.15	0.00	0.00	0.00	0.00	0.00	61.58	61.58
PERLY-CERTOUX	2'759	0.00	0.00	0.00	0.00	0.00	0.00	0.00	0.00	34.62	0.00	34.62	94.78	94.78
PLAN-LES-OUATES	8'841	0.00	0.00	0.00	355.63	0.00	355.63	0.00	0.00	0.00	0.00	0.00	484.09	484.09
PREGNY-CHAMBESY	3'536	0.00	0.00	3.48	3.87	0.00	7.35	0.00	0.00	0.00	0.00	0.00	49.60	49.60
PRESINGE	615	0.00	0.00	0.00	0.00	0.00	0.00	0.00	0.00	0.00	0.00	0.00	0.00	0.00
PUPLINGE	2'125	0.00	0.00	0.00	135.51	0.00	135.51	0.00	0.00	1.69	0.00	1.69	0.00	0.00
RUSSIN	398	0.00	0.00	0.00	0.00	0.00	0.00	0.00	0.00	0.00	0.00	0.00	0.57	0.57
SATIGNY	3'023	0.00	0.00	0.00	0.00	0.00	0.00	0.00	0.00	174.77	0.00	174.77	4'605.39	4'605.39
SORAL	668	0.00	0.00	0.00	0.00	0.00	0.00	0.00	0.00	0.00	0.00	0.00	0.00	0.00
THONEX	13'231	0.00	0.00	0.00	0.00	0.00	0.00	0.00	0.00	0.00	0.00	0.00	149.28	149.28
TROINEX	2'157	0.00	0.00	0.00	218.78	0.00	218.78	0.00	0.00	57.71	0.00	57.71	0.00	0.00
VANDOEUVRES	2'613	0.00	0.00	0.00	0.00	0.00	0.00	0.00	0.00	0.00	0.00	0.00	0.00	0.00
VERNIER	31'130	0.00	0.00	0.00	8.95	0.00	8.95	0.00	0.00	0.00	-1.77	-1.77	187.96	187.96
VERSOIX	11'920	0.00	0.00	0.00	58.07	0.00	58.07	0.00	0.00	0.00	-1.31	-1.31	166.10	166.10
VEYRIER	9'580	0.00	0.00	1.69	14.58	0.00	16.27	0.00	0.00	0.00	0.00	0.00	10.60	10.60
TOTAL	440'982	0.33	0.74	12.57	60.38	0.02	74.04	0.03	0.69	6.41	-0.05	7.08	178.22	178.22
TOTAL SANS GENEVE	255'954	0.12	0.00	2.61	94.66	0.04	97.43	0.00	1.07	5.24	-0.28	6.03	220.91	220.91

DT/SSCO/ASA/edr 3.11.06
statist/2005/deinfo.XLS (avec habitant)

RECAPITULATION PAR FONCTION ANNEE 2005 (DEPENSES D'INVESTISSEMENTS) (arrondi au franc)

COMMUNES	Nombre	CULTURE ET LOISIRS					PREVOYANCE SOCIALE			TRAFIC		
	d'habitant	30	33	34	35	Total 3	54	58	Total 5	62	65	Total 6
AIRE-LA-VILLE	836	0	0	0	0	0	0	0	0	188'525	0	188'525
ANIERES	2'365	0	0	49'151	0	49'151	1'890'918	0	1'890'918	575'689	10'000	585'689
AVULLY	1'792	0	0	0	0	0	0	0	0	0	0	0
AVUSY	1'253	0	0	0	0	0	0	0	0	94'000	0	94'000
BARDONNEX	2'143	0	414'532	0	0	414'532	0	112'050	112'050	42'882	0	42'882
BELLEVUE	2'783	0	0	0	0	0	0	0	0	816'225	0	816'225
BERNEX	9'379	0	779'796	1'108'543	0	1'888'339	1'433'699	687'885	2'121'584	314'003	0	314'003
CAROUGE	18'987	1'895'590	355'954	475'354	0	2'726'898	2'223'637	215'733	2'439'370	760'377	0	760'377
CARTIGNY	834	0	0	0	0	0	0	0	0	0	0	0
CELIGNY	660	0	0	0	0	0	0	0	0	0	0	0
CHANCY	924	0	0	0	0	0	0	0	0	0	0	0
CHENE-BOUGERIES	10'144	0	424'764	150'153	0	574'917	0	0	0	2'076'341	0	2'076'341
CHENE-BOURG	7'808	129'365	1'575'213	90'929	0	1'795'507	0	0	0	1'522'597	0	1'522'597
CHOULEX	965	0	0	0	0	0	0	0	0	0	0	0
COLLEX-BOSSY	1'576	0	0	0	0	0	477'779	0	477'779	0	0	0
COLLONGE-BELLERIVE	7'010	0	0	2'151'986	0	2'151'986	71'760	1'452'248	1'524'008	1'842'953	0	1'842'953
COLOGNY	4'919	0	0	8'781'852	0	8'781'852	0	0	0	1'601'549	0	1'601'549
CONFIGNON	3'469	0	0	0	0	0	799'844	0	799'844	184'000	0	184'000
CORSIER	1'713	0	0	0	0	0	25'435	0	25'435	0	0	0
DARDAGNY	1'325	0	53'952	0	0	53'952	0	0	0	0	0	0
GENEVE	185'028	4'859'403	2'264'151	3'384'145	0	10'507'699	11'049'274	149'621	11'198'896	21'109'436	5'988'757	27'098'194
GENTHOD	2'635	250'019	0	0	0	250'019	0	0	0	261'700	0	261'700
GRAND-SACONNEX	9'879	0	343'783	31'691	150'928	526'402	0	18'548	18'548	1'323'527	0	1'323'527
GY	394	0	0	0	0	0	0	0	0	0	0	0
HERMANCE	902	0	0	0	0	0	0	0	0	0	0	0
JUSSY	1'204	0	0	0	0	0	0	0	0	357'104	0	357'104
LACONNEX	597	0	0	0	0	0	0	0	0	0	0	0
LANCY	27'111	0	473'000	7'473'207	2'140'013	10'086'219	193	0	193	1'877'804	16'800	1'894'604
MEINIER	1'752	0	0	0	0	0	148'803	0	148'803	928'281	0	928'281
MEYRIN	20'642	52'265	88'777	6'793'206	56'253	6'990'501	68	15'000	15'068	4'721'411	0	4'721'411
ONEX	17'357	0	580'663	112'768	0	693'431	794'429	146'174	940'603	959'255	0	959'255
PERLY-CERTOUX	2'759	0	0	0	0	0	0	0	0	106'421	0	106'421
PLAN-LES-OUATES	8'841	2'469'277	58'868	1'020'645	0	3'548'790	277'156	1'000	278'156	2'540'171	0	2'540'171
PREGNY-CHAMBESY	3'536	0	131'401	159'141	0	290'542	200'000	0	200'000	464'698	0	464'698
PRESINGE	615	0	0	0	0	0	0	0	0	0	0	0
PUPLINGE	2'125	0	0	0	333'779	333'779	0	0	0	0	0	0
RUSSIN	398	0	0	0	0	0	0	0	0	0	0	0
SATIGNY	3'023	0	0	0	0	0	0	0	0	546'423	0	546'423
SORAL	668	0	0	0	0	0	0	0	0	0	0	0
THONEX	13'231	0	514'243	200'522	218	714'983	0	0	0	157'730	0	157'730
TROINEX	2'157	0	5'107	0	0	5'107	0	105'000	105'000	188'570	0	188'570
VANDOEUVRES	2'613	0	0	0	0	0	0	0	0	0	0	0
VERNIER	31'130	25'952	156'623	1'806'130	570'825	2'559'531	0	0	0	4'149'984	0	4'149'984
VERSOIX	11'920	139'848	0	649'855	13'858	803'560	53'183	0	53'183	956'100	0	956'100
VEYRIER	9'580	0	8'642	0	4'400	13'042	0	0	0	231'164	736'949	968'113
TOTAL	440'982	9'821'720	8'229'469	34'439'277	3'270'273	55'760'739	19'446'177	2'903'260	22'349'437	50'898'922	6'752'506	57'651'428
TOTAL SANS GENEVE	255'954	4'962'317	5'965'318	31'055'132	3'270'273	45'253'040	8'396'903	2'753'638	11'150'541	29'789'485	763'749	30'553'234

DIAE/JSU/EDR 3.11.06
statist/2005/deinfo.XLS (avec habitant)

RECAPITULATION PAR FONCTION ANNEE 2005 (DEPENSES D'INVESTISSEMENTS) (par habitant)

COMMUNES	Nombre	CULTURE ET LOISIRS					PREVOYANCE SOCIALE			TRAFIC		
	d'habitant	30	33	34	35	Total 3	54	58	Total 5	62	65	Total 6
AIRE-LA-VILLE	836	0.00	0.00	0.00	0.00	0.00	0.00	0.00	0.00	225.51	0.00	225.51
ANIERES	2'365	0.00	0.00	20.78	0.00	20.78	799.54	0.00	799.54	243.42	4.23	247.65
AVULLY	1'792	0.00	0.00	0.00	0.00	0.00	0.00	0.00	0.00	0.00	0.00	0.00
AVUSY	1'253	0.00	0.00	0.00	0.00	0.00	0.00	0.00	0.00	75.02	0.00	75.02
BARDONNEX	2'143	0.00	193.44	0.00	0.00	193.44	0.00	52.29	52.29	20.01	0.00	20.01
BELLEVUE	2'783	0.00	0.00	0.00	0.00	0.00	0.00	0.00	0.00	293.29	0.00	293.29
BERNEX	9'379	0.00	83.14	118.19	0.00	201.34	152.86	73.34	226.21	33.48	0.00	33.48
CAROUGE	18'987	99.84	18.75	25.04	0.00	143.62	117.11	11.36	128.48	40.05	0.00	40.05
CARTIGNY	834	0.00	0.00	0.00	0.00	0.00	0.00	0.00	0.00	0.00	0.00	0.00
CELIGNY	660	0.00	0.00	0.00	0.00	0.00	0.00	0.00	0.00	0.00	0.00	0.00
CHANCY	924	0.00	0.00	0.00	0.00	0.00	0.00	0.00	0.00	0.00	0.00	0.00
CHENE-BOUGERIES	10'144	0.00	41.87	14.80	0.00	56.68	0.00	0.00	0.00	204.69	0.00	204.69
CHENE-BOURG	7'808	16.57	201.74	11.65	0.00	229.96	0.00	0.00	0.00	195.00	0.00	195.00
CHOULEX	965	0.00	0.00	0.00	0.00	0.00	0.00	0.00	0.00	0.00	0.00	0.00
COLLEX-BOSSY	1'576	0.00	0.00	0.00	0.00	0.00	303.16	0.00	303.16	0.00	0.00	0.00
COLLONGE-BELLERIVE	7'010	0.00	0.00	306.99	0.00	306.99	10.24	207.17	217.40	262.90	0.00	262.90
COLOGNY	4'919	0.00	0.00	1'785.29	0.00	1'785.29	0.00	0.00	0.00	325.58	0.00	325.58
CONFIGNON	3'469	0.00	0.00	0.00	0.00	0.00	230.57	0.00	230.57	53.04	0.00	53.04
CORSIER	1'713	0.00	0.00	0.00	0.00	0.00	14.85	0.00	14.85	0.00	0.00	0.00
DARDAGNY	1'325	0.00	40.72	0.00	0.00	40.72	0.00	0.00	0.00	0.00	0.00	0.00
GENEVE	185'028	26.26	12.24	18.29	0.00	56.79	59.72	0.81	60.53	114.09	32.37	146.45
GENTHOD	2'635	94.88	0.00	0.00	0.00	94.88	0.00	0.00	0.00	99.32	0.00	99.32
GRAND-SACONNEX	9'879	0.00	34.80	3.21	15.28	53.28	0.00	1.88	1.88	133.97	0.00	133.97
GY	394	0.00	0.00	0.00	0.00	0.00	0.00	0.00	0.00	0.00	0.00	0.00
HERMANCE	902	0.00	0.00	0.00	0.00	0.00	0.00	0.00	0.00	0.00	0.00	0.00
JUSSY	1'204	0.00	0.00	0.00	0.00	0.00	0.00	0.00	0.00	296.60	0.00	296.60
LACONNEX	597	0.00	0.00	0.00	0.00	0.00	0.00	0.00	0.00	0.00	0.00	0.00
LANCY	27'111	0.00	17.45	275.65	78.94	372.03	0.01	0.00	0.01	69.26	0.62	69.88
MEINIER	1'752	0.00	0.00	0.00	0.00	0.00	84.93	0.00	84.93	529.84	0.00	529.84
MEYRIN	20'642	2.53	4.30	329.10	2.73	338.65	0.00	0.73	0.73	228.73	0.00	228.73
ONEX	17'357	0.00	33.45	6.50	0.00	39.95	45.77	8.42	54.19	55.27	0.00	55.27
PERLY-CERTOUX	2'759	0.00	0.00	0.00	0.00	0.00	0.00	0.00	0.00	38.57	0.00	38.57
PLAN-LES-OUATES	8'841	279.30	6.66	115.44	0.00	401.40	31.35	0.11	31.46	287.32	0.00	287.32
PREGNY-CHAMBESY	3'536	0.00	37.16	45.01	0.00	82.17	56.56	0.00	56.56	131.42	0.00	131.42
PRESINGE	615	0.00	0.00	0.00	0.00	0.00	0.00	0.00	0.00	0.00	0.00	0.00
PUPLINGE	2'125	0.00	0.00	0.00	157.07	157.07	0.00	0.00	0.00	0.00	0.00	0.00
RUSSIN	398	0.00	0.00	0.00	0.00	0.00	0.00	0.00	0.00	0.00	0.00	0.00
SATIGNY	3'023	0.00	0.00	0.00	0.00	0.00	0.00	0.00	0.00	180.76	0.00	180.76
SORAL	668	0.00	0.00	0.00	0.00	0.00	0.00	0.00	0.00	0.00	0.00	0.00
THONEX	13'231	0.00	38.87	15.16	0.02	54.04	0.00	0.00	0.00	11.92	0.00	11.92
TROINEX	2'157	0.00	2.37	0.00	0.00	2.37	0.00	48.68	48.68	87.42	0.00	87.42
VANDOEUVRES	2'613	0.00	0.00	0.00	0.00	0.00	0.00	0.00	0.00	0.00	0.00	0.00
VERNIER	31'130	0.83	5.03	58.02	18.34	82.22	0.00	0.00	0.00	133.31	0.00	133.31
VERSOIX	11'920	11.73	0.00	54.52	1.16	67.41	4.46	0.00	4.46	80.21	0.00	80.21
VEYRIER	9'580	0.00	0.90	0.00	0.46	1.36	0.00	0.00	0.00	24.13	76.93	101.06
TOTAL	440'982	22.27	18.66	78.10	7.42	126.45	44.10	6.58	50.68	115.42	15.31	130.73
TOTAL SANS GENEVE	255'954	19.39	23.31	121.33	12.78	176.80	32.81	10.76	43.56	116.39	2.98	119.37

DT/SSCO/ASA/edr 3.11.06
statist/2005/deinfo.XLS (avec habitant)

RECAPITULATION PAR FONCTION ANNEE 2005 (DEPENSES D'INVESTISSEMENTS) (arrondi au franc)

COMMUNES	Nombre d'habitant	PROTEC. &AMENAG. ENVIRONNEMENT 71	72	74	78	79	Total 7	FINANCES ET IMPOTS 90	94	95	Total 9	TOTAL GENERAL
AIRE-LA-VILLE	836	0	0	0	0	0	0	0	0	0	0	**188'525**
ANIERES	2'365	1'512'300	0	0	0	19'208	1'531'508	0	0	0	0	**4'057'265**
AVULLY	1'792	103'648	0	0	0	0	103'648	0	0	0	0	**152'726**
AVUSY	1'253	4'932	139'286	0	0	0	144'219	0	0	0	0	**238'219**
BARDONNEX	2'143	1'400	0	123'742	0	26'000	151'142	0	0	0	0	**751'790**
BELLEVUE	2'783	602'341	0	270'994	0	0	873'335	0	2'000	0	2'000	**2'264'072**
BERNEX	9'379	256'454	0	0	252'366	90'000	598'820	0	0	0	0	**7'553'541**
CAROUGE	18'987	431'646	147'480	0	0	56'496	635'622	0	0	0	0	**8'392'712**
CARTIGNY	834	4'840	0	0	0	0	4'840	0	0	0	0	**1'707'200**
CELIGNY	660	30'000	0	0	0	0	30'000	0	0	0	0	**30'000**
CHANCY	924	54'349	0	0	0	0	54'349	0	0	0	0	**827'837**
CHENE-BOUGERIES	10'144	574'031	0	83'675	127'042	0	784'748	0	0	0	0	**3'752'082**
CHENE-BOURG	7'808	351'904	0	0	222'259	0	574'163	0	0	0	0	**4'525'472**
CHOULEX	965	0	0	0	0	0	0	0	0	0	0	**0**
COLLEX-BOSSY	1'576	0	0	0	0	0	0	0	0	0	0	**662'250**
COLLONGE-BELLERIVE	7'010	0	0	0	0	0	0	0	0	0	0	**5'713'445**
COLOGNY	4'919	424'572	0	0	0	0	424'572	0	0	0	0	**11'206'267**
CONFIGNON	3'469	697'690	0	0	0	0	697'690	0	0	0	0	**12'118'232**
CORSIER	1'713	1'655'802	61'655	0	0	0	1'717'457	0	0	0	0	**1'784'122**
DARDAGNY	1'325	1'187'718	0	0	0	0	1'187'718	0	0	0	0	**1'241'670**
GENEVE	185'028	1'402'109	111'787	206'661	4'417'983	1'384'402	7'522'942	0	0	84'379	84'379	**87'756'116**
GENTHOD	2'635	1'891'412	0	0	0	0	1'891'412	0	0	0	0	**2'403'131**
GRAND-SACONNEX	9'879	0	0	0	0	186'358	186'358	0	0	0	0	**21'750'808**
GY	394	0	0	0	0	0	0	0	0	0	0	**0**
HERMANCE	902	0	0	0	0	0	0	0	0	0	0	**332'857**
JUSSY	1'204	58'895	0	142'502	0	0	201'397	0	0	0	0	**558'501**
LACONNEX	597	0	201'706	40'000	0	0	241'706	0	0	0	0	**241'706**
LANCY	27'111	3'135'978	258'407	18'000	98'224	0	3'510'610	0	0	0	0	**20'420'400**
MEINIER	1'752	196'758	58'736	61'872	0	83'285	400'650	0	0	0	0	**2'026'160**
MEYRIN	20'642	365'650	38'736	0	64'560	88'459	557'405	0	0	0	0	**13'402'298**
ONEX	17'357	44'111	500	78'000	0	0	122'611	0	0	0	0	**5'037'058**
PERLY-CERTOUX	2'759	195'521	0	0	0	0	195'521	0	0	0	0	**658'956**
PLAN-LES-OUATES	8'841	2'221'356	165'475	0	0	15'277	2'402'108	0	0	0	0	**16'193'165**
PREGNY-CHAMBESY	3'536	55'583	0	0	0	0	55'583	0	0	0	0	**1'212'201**
PRESINGE	615	0	0	0	0	66'511	66'511	0	0	0	0	**66'511**
PUPLINGE	2'125	19'207	0	0	0	0	19'207	0	0	0	0	**644'541**
RUSSIN	398	0	0	0	0	0	0	0	0	0	0	**225**
SATIGNY	3'023	1'368'537	19'307	30'475	0	0	1'418'319	0	0	0	0	**16'415'170**
SORAL	668	0	0	0	0	0	0	0	0	0	0	**0**
THONEX	13'231	879'424	0	0	0	136'380	1'015'804	0	0	500'000	500'000	**4'363'685**
TROINEX	2'157	567	0	0	0	0	567	0	0	0	0	**895'621**
VANDOEUVRES	2'613	94'964	0	0	0	0	94'964	0	0	0	0	**94'964**
VERNIER	31'130	887'480	0	236'807	0	79'367	1'203'654	0	0	218'340	218'340	**14'206'236**
VERSOIX	11'920	555'053	21'355	33'139	0	53'810	663'356	0	0	215'000	215'000	**5'347'645**
VEYRIER	9'580	137'059	6'500	0	0	134'605	278'164	0	0	14'677'889	14'677'889	**16'194'599**
TOTAL	440'982	21'403'290	1'230'930	1'325'867	5'182'435	2'420'157	31'562'679	0	2'000	15'695'609	15'697'609	**297'389'980**
TOTAL SANS GENEVE	255'954	20'001'181	1'119'144	1'119'206	764'452	1'035'755	24'039'737	0	2'000	15'611'229	15'613'229	**209'633'864**

DIAE/JSU/edr 3.11.06
statist/2005/deinfo.XLS (avec habitant)

RECAPITULATION PAR FONCTION ANNEE 2005 (DEPENSES D'INVESTISSEMENTS) (par habitant)

COMMUNES	Nombre d'habitant	PROTEC. &AMENAG. ENVIRONNEMENT 71	72	74	78	79	Total 7	FINANCES ET IMPOTS 90	94	95	Total 9	TOTAL GENERAL
AIRE-LA-VILLE	836	0.00	0.00	0.00	0.00	0.00	0.00	0.00	0.00	0.00	0.00	**225.51**
ANIERES	2'365	639.45	0.00	0.00	0.00	8.12	647.57	0.00	0.00	0.00	0.00	**1'715.55**
AVULLY	1'792	57.84	0.00	0.00	0.00	0.00	57.84	0.00	0.00	0.00	0.00	**85.23**
AVUSY	1'253	3.94	111.16	0.00	0.00	0.00	115.10	0.00	0.00	0.00	0.00	**190.12**
BARDONNEX	2'143	0.65	0.00	57.74	0.00	12.13	70.53	0.00	0.00	0.00	0.00	**350.81**
BELLEVUE	2'783	216.44	0.00	97.37	0.00	0.00	313.81	0.00	0.72	0.00	0.72	**813.54**
BERNEX	9'379	27.34	0.00	0.00	26.91	9.60	63.85	0.00	0.00	0.00	0.00	**805.37**
CAROUGE	18'987	22.73	7.77	0.00	0.00	2.98	33.48	0.00	0.00	0.00	0.00	**442.02**
CARTIGNY	834	5.80	0.00	0.00	0.00	0.00	5.80	0.00	0.00	0.00	0.00	**2'047.00**
CELIGNY	660	45.45	0.00	0.00	0.00	0.00	45.45	0.00	0.00	0.00	0.00	**45.45**
CHANCY	924	58.82	0.00	0.00	0.00	0.00	58.82	0.00	0.00	0.00	0.00	**895.93**
CHENE-BOUGERIES	10'144	56.59	0.00	8.25	12.52	0.00	77.36	0.00	0.00	0.00	0.00	**369.88**
CHENE-BOURG	7'808	45.07	0.00	0.00	28.47	0.00	73.54	0.00	0.00	0.00	0.00	**579.59**
CHOULEX	965	0.00	0.00	0.00	0.00	0.00	0.00	0.00	0.00	0.00	0.00	**0.00**
COLLEX-BOSSY	1'576	0.00	0.00	0.00	0.00	0.00	0.00	0.00	0.00	0.00	0.00	**420.21**
COLLONGE-BELLERIVE	7'010	0.00	0.00	0.00	0.00	0.00	0.00	0.00	0.00	0.00	0.00	**815.04**
COLOGNY	4'919	86.31	0.00	0.00	0.00	0.00	86.31	0.00	0.00	0.00	0.00	**2'278.16**
CONFIGNON	3'469	201.12	0.00	0.00	0.00	0.00	201.12	0.00	0.00	0.00	0.00	**3'493.29**
CORSIER	1'713	966.61	35.99	0.00	0.00	0.00	1'002.60	0.00	0.00	0.00	0.00	**1'041.52**
DARDAGNY	1'325	896.39	0.00	0.00	0.00	0.00	896.39	0.00	0.00	0.00	0.00	**937.11**
GENEVE	185'028	7.58	0.60	1.12	23.88	7.48	40.66	0.00	0.00	0.46	0.46	**474.29**
GENTHOD	2'635	717.80	0.00	0.00	0.00	0.00	717.80	0.00	0.00	0.00	0.00	**912.00**
GRAND-SACONNEX	9'879	0.00	0.00	0.00	0.00	18.86	18.86	0.00	0.00	0.00	0.00	**2'201.72**
GY	394	0.00	0.00	0.00	0.00	0.00	0.00	0.00	0.00	0.00	0.00	**0.00**
HERMANCE	902	0.00	0.00	0.00	0.00	0.00	0.00	0.00	0.00	0.00	0.00	**369.02**
JUSSY	1'204	48.92	0.00	118.36	0.00	0.00	167.27	0.00	0.00	0.00	0.00	**463.87**
LACONNEX	597	0.00	337.87	67.00	0.00	0.00	404.87	0.00	0.00	0.00	0.00	**404.87**
LANCY	27'111	115.67	9.53	0.66	3.62	0.00	129.49	0.00	0.00	0.00	0.00	**753.21**
MEINIER	1'752	112.30	33.53	35.31	0.00	47.54	228.68	0.00	0.00	0.00	0.00	**1'156.48**
MEYRIN	20'642	17.71	1.88	0.00	3.13	4.29	27.00	0.00	0.00	0.00	0.00	**649.27**
ONEX	17'357	2.54	0.03	4.49	0.00	0.00	7.06	0.00	0.00	0.00	0.00	**290.20**
PERLY-CERTOUX	2'759	70.87	0.00	0.00	0.00	0.00	70.87	0.00	0.00	0.00	0.00	**238.84**
PLAN-LES-OUATES	8'841	251.26	18.72	0.00	0.00	1.73	271.70	0.00	0.00	0.00	0.00	**1'831.60**
PREGNY-CHAMBESY	3'536	15.72	0.00	0.00	0.00	0.00	15.72	0.00	0.00	0.00	0.00	**342.82**
PRESINGE	615	0.00	0.00	0.00	0.00	108.15	108.15	0.00	0.00	0.00	0.00	**108.15**
PUPLINGE	2'125	9.04	0.00	0.00	0.00	0.00	9.04	0.00	0.00	0.00	0.00	**303.31**
RUSSIN	398	0.00	0.00	0.00	0.00	0.00	0.00	0.00	0.00	0.00	0.00	**0.57**
SATIGNY	3'023	452.71	6.39	10.08	0.00	0.00	469.18	0.00	0.00	0.00	0.00	**5'430.09**
SORAL	668	0.00	0.00	0.00	0.00	0.00	0.00	0.00	0.00	0.00	0.00	**0.00**
THONEX	13'231	66.47	0.00	0.00	0.00	10.31	76.77	0.00	0.00	37.79	37.79	**329.81**
TROINEX	2'157	0.26	0.00	0.00	0.00	0.00	0.26	0.00	0.00	0.00	0.00	**415.22**
VANDOEUVRES	2'613	36.34	0.00	0.00	0.00	0.00	36.34	0.00	0.00	0.00	0.00	**36.34**
VERNIER	31'130	28.51	0.00	7.61	0.00	2.55	38.67	0.00	0.00	7.01	7.01	**456.35**
VERSOIX	11'920	46.56	1.79	2.78	0.00	4.51	55.65	0.00	0.00	18.04	18.04	**448.63**
VEYRIER	9'580	14.31	0.68	0.00	0.00	14.05	29.04	0.00	0.00	1'532.14	1'532.14	**1'690.46**
TOTAL	440'982	48.54	2.79	3.01	11.75	5.49	71.57	0.00	0.00	35.59	35.60	**674.38**
TOTAL SANS GENEVE	255'954	78.14	4.37	4.37	2.99	4.05	93.92	0.00	0.01	60.99	61.00	**819.03**

DT/SSCO/ASA/edr 3.11.06
statist/2005/deinfo.XLS (avec habitant)

RECAPITULATION PAR FONCTION ANNEE 2005 (RECETTES D'INVESTISSEMENTS) (arrondi au franc)

COMMUNES	Nombre	ADMINISTRATION GENERALE						SECURITE PUBLIQUE					ENS.&FORM.	
	d'habitant	O1	O2	O5	O8	O9	Total O	1O	11	14	16	Total 1	21	Total 2
AIRE-LA-VILLE	836	0	0	0	288'740	0	288'740	0	0	0	0	0	0	0
ANIERES	2'365	0	0	0	0	0	0	0	0	0	0	0	0	0
AVULLY	1'792	0	0	0	0	0	0	0	0	0	0	0	0	0
AVUSY	1'253	0	0	0	0	0	0	0	0	0	0	0	0	0
BARDONNEX	2'143	0	0	0	0	0	0	0	0	0	0	0	0	0
BELLEVUE	2'783	0	0	0	0	0	0	0	0	0	0	0	0	0
BERNEX	9'379	0	0	0	0	0	0	0	0	0	0	0	190'100	190'100
CAROUGE	18'987	0	0	0	0	0	0	0	0	0	0	0	36'135	36'135
CARTIGNY	834	0	0	0	0	0	0	0	0	0	0	0	0	0
CELIGNY	660	0	0	0	0	0	0	0	0	0	0	0	0	0
CHANCY	924	0	0	0	0	0	0	0	0	0	0	0	0	0
CHENE-BOUGERIES	10'144	0	0	0	0	0	0	0	0	0	0	0	0	0
CHENE-BOURG	7'808	0	0	0	0	0	0	0	0	0	0	0	0	0
CHOULEX	965	0	0	0	0	0	0	0	0	0	0	0	0	0
COLLEX-BOSSY	1'576	0	0	0	0	0	0	0	0	0	0	0	0	0
COLLONGE-BELLERIVE	7'010	0	0	0	0	0	0	0	0	0	0	0	0	0
COLOGNY	4'919	0	0	0	0	0	0	0	0	0	0	0	0	0
CONFIGNON	3'469	0	0	0	0	0	0	0	0	0	0	0	2'375'000	2'375'000
CORSIER	1'713	0	0	0	0	0	0	0	0	0	0	0	0	0
DARDAGNY	1'325	0	0	0	0	0	0	0	0	0	0	0	0	0
GENEVE	185'028	0	0	157'929	0	0	157'929	0	0	5'112	0	5'112	97'232	97'232
GENTHOD	2'635	0	0	0	0	0	0	0	0	0	0	0	0	0
GRAND-SACONNEX	9'879	0	0	0	350'000	0	350'000	0	0	0	0	0	0	0
GY	394	0	0	0	0	0	0	0	0	0	0	0	0	0
HERMANCE	902	0	0	0	0	0	0	0	0	0	0	0	0	0
JUSSY	1'204	0	0	0	0	0	0	0	0	0	0	0	0	0
LACONNEX	597	0	0	0	0	0	0	0	0	0	0	0	0	0
LANCY	27'111	0	0	0	0	0	0	0	0	0	0	0	1'718'550	1'718'550
MEINIER	1'752	0	0	0	0	0	0	0	0	14'000	0	14'000	0	0
MEYRIN	20'642	0	0	0	0	0	0	0	0	0	0	0	1'118'000	1'118'000
ONEX	17'357	0	0	0	0	0	0	0	0	0	0	0	1'008'930	1'008'930
PERLY-CERTOUX	2'759	0	0	0	0	0	0	0	0	0	0	0	0	0
PLAN-LES-OUATES	8'841	0	0	0	0	0	0	0	0	0	0	0	0	0
PREGNY-CHAMBESY	3'536	0	0	0	0	0	0	0	0	0	0	0	0	0
PRESINGE	615	0	0	0	0	0	0	0	0	0	0	0	0	0
PUPLINGE	2'125	0	0	0	0	0	0	0	0	0	0	0	0	0
RUSSIN	398	0	0	0	0	0	0	0	0	0	0	0	0	0
SATIGNY	3'023	0	0	0	0	0	0	0	0	30'110	0	30'110	0	0
SORAL	668	0	0	0	0	0	0	0	0	0	0	0	0	0
THONEX	13'231	0	0	0	0	0	0	0	0	0	0	0	0	0
TROINEX	2'157	0	0	0	99'300	0	99'300	0	0	0	0	0	0	0
VANDOEUVRES	2'613	0	0	0	0	0	0	0	0	0	0	0	0	0
VERNIER	31'130	0	0	0	0	0	0	0	0	0	0	0	178'060	178'060
VERSOIX	11'920	0	0	0	0	0	0	0	0	0	0	0	700'000	700'000
VEYRIER	9'580	0	0	0	34'929	0	34'929	0	0	0	0	0	0	0
TOTAL	440'982	0	0	157'929	772'969	0	930'898	0	0	49'222	0	49'222	7'422'007	7'422'007
TOTAL SANS GENEVE	255'954	0	0	0	772'969	0	772'969	0	0	44'110	0	44'110	7'324'775	7'324'775

DT/SSCO/ASA/edr 3.11.06
statist/2005/reinfo.XLS

RECAPITULATION PAR FONCTION ANNEE 2005 (RECETTES D'INVESTISSEMENTS) (par habitant)

COMMUNES	Nombre	ADMINISTRATION GENERALE						SECURITE PUBLIQUE					ENS.&FORM.	
	d'habitant	O1	O2	O5	O8	O9	Total O	1O	11	14	16	Total 1	21	Total 2
AIRE-LA-VILLE	836	0.00	0.00	0.00	345.38	0.00	345.38	0.00	0.00	0.00	0.00	0.00	0.00	0.00
ANIERES	2'365	0.00	0.00	0.00	0.00	0.00	0.00	0.00	0.00	0.00	0.00	0.00	0.00	0.00
AVULLY	1'792	0.00	0.00	0.00	0.00	0.00	0.00	0.00	0.00	0.00	0.00	0.00	0.00	0.00
AVUSY	1'253	0.00	0.00	0.00	0.00	0.00	0.00	0.00	0.00	0.00	0.00	0.00	0.00	0.00
BARDONNEX	2'143	0.00	0.00	0.00	0.00	0.00	0.00	0.00	0.00	0.00	0.00	0.00	0.00	0.00
BELLEVUE	2'783	0.00	0.00	0.00	0.00	0.00	0.00	0.00	0.00	0.00	0.00	0.00	0.00	0.00
BERNEX	9'379	0.00	0.00	0.00	0.00	0.00	0.00	0.00	0.00	0.00	0.00	0.00	20.27	20.27
CAROUGE	18'987	0.00	0.00	0.00	0.00	0.00	0.00	0.00	0.00	0.00	0.00	0.00	1.90	1.90
CARTIGNY	834	0.00	0.00	0.00	0.00	0.00	0.00	0.00	0.00	0.00	0.00	0.00	0.00	0.00
CELIGNY	660	0.00	0.00	0.00	0.00	0.00	0.00	0.00	0.00	0.00	0.00	0.00	0.00	0.00
CHANCY	924	0.00	0.00	0.00	0.00	0.00	0.00	0.00	0.00	0.00	0.00	0.00	0.00	0.00
CHENE-BOUGERIES	10'144	0.00	0.00	0.00	0.00	0.00	0.00	0.00	0.00	0.00	0.00	0.00	0.00	0.00
CHENE-BOURG	7'808	0.00	0.00	0.00	0.00	0.00	0.00	0.00	0.00	0.00	0.00	0.00	0.00	0.00
CHOULEX	965	0.00	0.00	0.00	0.00	0.00	0.00	0.00	0.00	0.00	0.00	0.00	0.00	0.00
COLLEX-BOSSY	1'576	0.00	0.00	0.00	0.00	0.00	0.00	0.00	0.00	0.00	0.00	0.00	0.00	0.00
COLLONGE-BELLERIVE	7'010	0.00	0.00	0.00	0.00	0.00	0.00	0.00	0.00	0.00	0.00	0.00	0.00	0.00
COLOGNY	4'919	0.00	0.00	0.00	0.00	0.00	0.00	0.00	0.00	0.00	0.00	0.00	0.00	0.00
CONFIGNON	3'469	0.00	0.00	0.00	0.00	0.00	0.00	0.00	0.00	0.00	0.00	0.00	684.64	684.64
CORSIER	1'713	0.00	0.00	0.00	0.00	0.00	0.00	0.00	0.00	0.00	0.00	0.00	0.00	0.00
DARDAGNY	1'325	0.00	0.00	0.00	0.00	0.00	0.00	0.00	0.00	0.00	0.00	0.00	0.00	0.00
GENEVE	185'028	0.00	0.00	0.85	0.00	0.00	0.85	0.00	0.00	0.03	0.00	0.03	0.53	0.53
GENTHOD	2'635	0.00	0.00	0.00	0.00	0.00	0.00	0.00	0.00	0.00	0.00	0.00	0.00	0.00
GRAND-SACONNEX	9'879	0.00	0.00	0.00	35.43	0.00	35.43	0.00	0.00	0.00	0.00	0.00	0.00	0.00
GY	394	0.00	0.00	0.00	0.00	0.00	0.00	0.00	0.00	0.00	0.00	0.00	0.00	0.00
HERMANCE	902	0.00	0.00	0.00	0.00	0.00	0.00	0.00	0.00	0.00	0.00	0.00	0.00	0.00
JUSSY	1'204	0.00	0.00	0.00	0.00	0.00	0.00	0.00	0.00	0.00	0.00	0.00	0.00	0.00
LACONNEX	597	0.00	0.00	0.00	0.00	0.00	0.00	0.00	0.00	0.00	0.00	0.00	0.00	0.00
LANCY	27'111	0.00	0.00	0.00	0.00	0.00	0.00	0.00	0.00	0.00	0.00	0.00	63.39	63.39
MEINIER	1'752	0.00	0.00	0.00	0.00	0.00	0.00	0.00	0.00	7.99	0.00	7.99	0.00	0.00
MEYRIN	20'642	0.00	0.00	0.00	0.00	0.00	0.00	0.00	0.00	0.00	0.00	0.00	54.16	54.16
ONEX	17'357	0.00	0.00	0.00	0.00	0.00	0.00	0.00	0.00	0.00	0.00	0.00	58.13	58.13
PERLY-CERTOUX	2'759	0.00	0.00	0.00	0.00	0.00	0.00	0.00	0.00	0.00	0.00	0.00	0.00	0.00
PLAN-LES-OUATES	8'841	0.00	0.00	0.00	0.00	0.00	0.00	0.00	0.00	0.00	0.00	0.00	0.00	0.00
PREGNY-CHAMBESY	3'536	0.00	0.00	0.00	0.00	0.00	0.00	0.00	0.00	0.00	0.00	0.00	0.00	0.00
PRESINGE	615	0.00	0.00	0.00	0.00	0.00	0.00	0.00	0.00	0.00	0.00	0.00	0.00	0.00
PUPLINGE	2'125	0.00	0.00	0.00	0.00	0.00	0.00	0.00	0.00	0.00	0.00	0.00	0.00	0.00
RUSSIN	398	0.00	0.00	0.00	0.00	0.00	0.00	0.00	0.00	0.00	0.00	0.00	0.00	0.00
SATIGNY	3'023	0.00	0.00	0.00	0.00	0.00	0.00	0.00	0.00	9.96	0.00	9.96	0.00	0.00
SORAL	668	0.00	0.00	0.00	0.00	0.00	0.00	0.00	0.00	0.00	0.00	0.00	0.00	0.00
THONEX	13'231	0.00	0.00	0.00	0.00	0.00	0.00	0.00	0.00	0.00	0.00	0.00	0.00	0.00
TROINEX	2'157	0.00	0.00	0.00	46.04	0.00	46.04	0.00	0.00	0.00	0.00	0.00	0.00	0.00
VANDOEUVRES	2'613	0.00	0.00	0.00	0.00	0.00	0.00	0.00	0.00	0.00	0.00	0.00	0.00	0.00
VERNIER	31'130	0.00	0.00	0.00	0.00	0.00	0.00	0.00	0.00	0.00	0.00	0.00	5.72	5.72
VERSOIX	11'920	0.00	0.00	0.00	0.00	0.00	0.00	0.00	0.00	0.00	0.00	0.00	58.72	58.72
VEYRIER	9'580	0.00	0.00	0.00	3.65	0.00	3.65	0.00	0.00	0.00	0.00	0.00	0.00	0.00
TOTAL	440'982	0.00	0.00	0.36	1.75	0.00	2.11	0.00	0.00	0.11	0.00	0.11	16.83	16.83
TOTAL SANS GENEVE	255'954	0.00	0.00	0.00	3.02	0.00	3.02	0.00	0.00	0.17	0.00	0.17	28.62	28.62

DT/SSCO/ASA/edr 3.11.06
statist/2005/reinfo.XLS

RECAPITULATION PAR FONCTION ANNEE 2005 (RECETTES D'INVESTISSEMENTS) (arrondi au franc)

COMMUNES	Nombre	CULTURE ET LOISIRS					PREVOYANCE SOCIALE			TRAFIC		
	d'habitant	30	33	34	35	Total 3	54	58	Total 5	62	65	Total 6
AIRE-LA-VILLE	836	0	0	0	0	0	0	0	0	0	0	0
ANIERES	2'365	0	0	0	0	0	0	0	0	0	0	0
AVULLY	1'792	0	0	14'000	0	14'000	0	11'000	11'000	0	0	0
AVUSY	1'253	0	0	0	0	0	0	11'000	11'000	0	0	0
BARDONNEX	2'143	0	0	0	0	0	0	0	0	0	0	0
BELLEVUE	2'783	0	0	0	0	0	0	0	0	909'180	0	909'180
BERNEX	9'379	0	0	15'000	0	15'000	0	0	0	0	0	0
CAROUGE	18'987	778'919	0	0	0	778'919	0	0	0	0	0	0
CARTIGNY	834	0	0	0	0	0	0	11'000	11'000	0	0	0
CELIGNY	660	0	0	0	0	0	0	0	0	0	0	0
CHANCY	924	0	0	0	0	0	0	11'000	11'000	0	0	0
CHENE-BOUGERIES	10'144	0	0	0	0	0	0	0	0	0	0	0
CHENE-BOURG	7'808	0	0	0	0	0	0	0	0	0	0	0
CHOULEX	965	0	0	0	0	0	0	0	0	0	0	0
COLLEX-BOSSY	1'576	0	0	0	0	0	0	0	0	0	0	0
COLLONGE-BELLERIVE	7'010	0	0	700'000	0	700'000	0	0	0	73'000	0	73'000
COLOGNY	4'919	0	0	0	0	0	0	0	0	0	0	0
CONFIGNON	3'469	0	0	0	0	0	75'000	0	75'000	0	0	0
CORSIER	1'713	0	0	0	0	0	0	0	0	0	0	0
DARDAGNY	1'325	0	0	0	0	0	0	0	0	0	0	0
GENEVE	185'028	1'500	-81'292	645'000	0	565'208	1'938'421	0	1'938'421	3'692'190	0	3'692'190
GENTHOD	2'635	0	0	0	0	0	0	0	0	0	0	0
GRAND-SACONNEX	9'879	0	0	0	0	0	0	0	0	0	0	0
GY	394	0	0	0	0	0	0	0	0	0	0	0
HERMANCE	902	0	0	11'500	0	11'500	0	0	0	0	0	0
JUSSY	1'204	0	0	0	0	0	0	0	0	0	0	0
LACONNEX	597	0	0	0	0	0	0	11'000	11'000	0	0	0
LANCY	27'111	47'550	0	4'780	0	52'330	0	0	0	669'253	0	669'253
MEINIER	1'752	0	0	0	0	0	0	0	0	0	0	0
MEYRIN	20'642	0	0	0	0	0	0	0	0	16'000	0	16'000
ONEX	17'357	0	0	0	0	0	0	70'443	70'443	514'773	0	514'773
PERLY-CERTOUX	2'759	0	0	25'000	0	25'000	0	0	0	0	0	0
PLAN-LES-OUATES	8'841	0	0	43'072	0	43'072	223'886	0	223'886	15'000	0	15'000
PREGNY-CHAMBESY	3'536	0	0	0	0	0	145'000	0	145'000	200'000	0	200'000
PRESINGE	615	0	0	0	0	0	0	0	0	0	0	0
PUPLINGE	2'125	0	0	0	0	0	0	0	0	0	0	0
RUSSIN	398	0	0	0	0	0	0	0	0	0	0	0
SATIGNY	3'023	0	0	0	0	0	0	0	0	159'059	0	159'059
SORAL	668	0	0	0	0	0	0	11'000	11'000	0	0	0
THONEX	13'231	0	0	0	0	0	0	0	0	0	0	0
TROINEX	2'157	0	0	0	0	0	0	0	0	6'300	0	6'300
VANDOEUVRES	2'613	0	0	0	0	0	0	0	0	0	0	0
VERNIER	31'130	0	0	50'000	0	50'000	0	0	0	0	0	0
VERSOIX	11'920	0	0	6'280	0	6'280	0	0	0	736'074	0	736'074
VEYRIER	9'580	0	0	0	0	0	0	30'000	30'000	6'000	90'518	96'518
TOTAL	440'982	827'969	-81'292	1'514'632	0	2'261'309	2'382'307	166'443	2'548'750	6'996'829	90'518	7'087'347
TOTAL SANS GENEVE	255'954	826'469	0	869'632	0	1'696'101	443'886	166'443	610'329	3'304'639	90'518	3'395'157

DT/SSCO/ASA/edr 3.11.06
statist/2005/reinfo.XLS

RECAPITULATION PAR FONCTION ANNEE 2005 (RECETTES D'INVESTISSEMENTS) (par habitant)

COMMUNES	Nombre	CULTURE ET LOISIRS					PREVOYANCE SOCIALE			TRAFIC		
	d'habitant	30	33	34	35	Total 3	54	58	Total 5	62	65	Total 6
AIRE-LA-VILLE	836	0.00	0.00	0.00	0.00	0.00	0.00	0.00	0.00	0.00	0.00	0.00
ANIERES	2'365	0.00	0.00	0.00	0.00	0.00	0.00	0.00	0.00	0.00	0.00	0.00
AVULLY	1'792	0.00	0.00	7.81	0.00	7.81	0.00	6.14	6.14	0.00	0.00	0.00
AVUSY	1'253	0.00	0.00	0.00	0.00	0.00	0.00	8.78	8.78	0.00	0.00	0.00
BARDONNEX	2'143	0.00	0.00	0.00	0.00	0.00	0.00	0.00	0.00	0.00	0.00	0.00
BELLEVUE	2'783	0.00	0.00	0.00	0.00	0.00	0.00	0.00	0.00	326.69	0.00	326.69
BERNEX	9'379	0.00	0.00	1.60	0.00	1.60	0.00	0.00	0.00	0.00	0.00	0.00
CAROUGE	18'987	41.02	0.00	0.00	0.00	41.02	0.00	0.00	0.00	0.00	0.00	0.00
CARTIGNY	834	0.00	0.00	0.00	0.00	0.00	0.00	13.19	13.19	0.00	0.00	0.00
CELIGNY	660	0.00	0.00	0.00	0.00	0.00	0.00	0.00	0.00	0.00	0.00	0.00
CHANCY	924	0.00	0.00	0.00	0.00	0.00	0.00	11.90	11.90	0.00	0.00	0.00
CHENE-BOUGERIES	10'144	0.00	0.00	0.00	0.00	0.00	0.00	0.00	0.00	0.00	0.00	0.00
CHENE-BOURG	7'808	0.00	0.00	0.00	0.00	0.00	0.00	0.00	0.00	0.00	0.00	0.00
CHOULEX	965	0.00	0.00	0.00	0.00	0.00	0.00	0.00	0.00	0.00	0.00	0.00
COLLEX-BOSSY	1'576	0.00	0.00	0.00	0.00	0.00	0.00	0.00	0.00	0.00	0.00	0.00
COLLONGE-BELLERIVE	7'010	0.00	0.00	99.86	0.00	99.86	0.00	0.00	0.00	10.41	0.00	10.41
COLOGNY	4'919	0.00	0.00	0.00	0.00	0.00	0.00	0.00	0.00	0.00	0.00	0.00
CONFIGNON	3'469	0.00	0.00	0.00	0.00	0.00	21.62	0.00	21.62	0.00	0.00	0.00
CORSIER	1'713	0.00	0.00	0.00	0.00	0.00	0.00	0.00	0.00	0.00	0.00	0.00
DARDAGNY	1'325	0.00	0.00	0.00	0.00	0.00	0.00	0.00	0.00	0.00	0.00	0.00
GENEVE	185'028	0.01	-0.44	3.49	0.00	3.05	10.48	0.00	10.48	19.95	0.00	19.95
GENTHOD	2'635	0.00	0.00	0.00	0.00	0.00	0.00	0.00	0.00	0.00	0.00	0.00
GRAND-SACONNEX	9'879	0.00	0.00	0.00	0.00	0.00	0.00	0.00	0.00	0.00	0.00	0.00
GY	394	0.00	0.00	0.00	0.00	0.00	0.00	0.00	0.00	0.00	0.00	0.00
HERMANCE	902	0.00	0.00	12.75	0.00	12.75	0.00	0.00	0.00	0.00	0.00	0.00
JUSSY	1'204	0.00	0.00	0.00	0.00	0.00	0.00	0.00	0.00	0.00	0.00	0.00
LACONNEX	597	0.00	0.00	0.00	0.00	0.00	0.00	18.43	18.43	0.00	0.00	0.00
LANCY	27'111	1.75	0.00	0.18	0.00	1.93	0.00	0.00	0.00	24.69	0.00	24.69
MEINIER	1'752	0.00	0.00	0.00	0.00	0.00	0.00	0.00	0.00	0.00	0.00	0.00
MEYRIN	20'642	0.00	0.00	0.00	0.00	0.00	0.00	0.00	0.00	0.78	0.00	0.78
ONEX	17'357	0.00	0.00	0.00	0.00	0.00	0.00	4.06	4.06	29.66	0.00	29.66
PERLY-CERTOUX	2'759	0.00	0.00	9.06	0.00	9.06	0.00	0.00	0.00	0.00	0.00	0.00
PLAN-LES-OUATES	8'841	0.00	0.00	4.87	0.00	4.87	25.32	0.00	25.32	1.70	0.00	1.70
PREGNY-CHAMBESY	3'536	0.00	0.00	0.00	0.00	0.00	41.01	0.00	41.01	56.56	0.00	56.56
PRESINGE	615	0.00	0.00	0.00	0.00	0.00	0.00	0.00	0.00	0.00	0.00	0.00
PUPLINGE	2'125	0.00	0.00	0.00	0.00	0.00	0.00	0.00	0.00	0.00	0.00	0.00
RUSSIN	398	0.00	0.00	0.00	0.00	0.00	0.00	0.00	0.00	0.00	0.00	0.00
SATIGNY	3'023	0.00	0.00	0.00	0.00	0.00	0.00	0.00	0.00	52.62	0.00	52.62
SORAL	668	0.00	0.00	0.00	0.00	0.00	0.00	16.47	16.47	0.00	0.00	0.00
THONEX	13'231	0.00	0.00	0.00	0.00	0.00	0.00	0.00	0.00	0.00	0.00	0.00
TROINEX	2'157	0.00	0.00	0.00	0.00	0.00	0.00	0.00	0.00	2.92	0.00	2.92
VANDOEUVRES	2'613	0.00	0.00	0.00	0.00	0.00	0.00	0.00	0.00	0.00	0.00	0.00
VERNIER	31'130	0.00	0.00	1.61	0.00	1.61	0.00	0.00	0.00	0.00	0.00	0.00
VERSOIX	11'920	0.00	0.00	0.53	0.00	0.53	0.00	0.00	0.00	61.75	0.00	61.75
VEYRIER	9'580	0.00	0.00	0.00	0.00	0.00	0.00	3.13	3.13	0.63	9.45	10.07
TOTAL	440'982	1.88	-0.18	3.43	0.00	5.13	5.40	0.38	5.78	15.87	0.21	16.07
TOTAL SANS GENEVE	255'954	3.23	0.00	3.40	0.00	6.63	1.73	0.65	2.38	12.91	0.35	13.26

DT/SSCO/ASA/edr 3.11.06
statist/2005/reinfo.XLS

RECAPITULATION PAR FONCTION ANNEE 2005 (RECETTES D'INVESTISSEMENTS) (arrondi au franc)

COMMUNES	Nombre	PROTEC. &AMENAG. ENVIRONNEMENT						FINANCES ET IMPOTS				TOTAL
	d'habitant	71	72	74	78	79	Total 7	90	94	95	Total 9	GENERAL
AIRE-LA-VILLE	836	0	0	0	0	0	0	0	0	0	0	**288'740**
ANIERES	2'365	200'000	99'741	0	0	0	299'741	0	0	0	0	**299'741**
AVULLY	1'792	0	0	0	0	0	0	0	0	0	0	**25'000**
AVUSY	1'253	77'739	0	0	0	0	77'739	0	0	0	0	**88'739**
BARDONNEX	2'143	209'145	0	0	0	0	209'145	0	0	0	0	**209'145**
BELLEVUE	2'783	705'450	0	0	0	0	705'450	0	0	0	0	**1'614'630**
BERNEX	9'379	724'896	0	0	13'000	0	737'896	0	0	0	0	**942'996**
CAROUGE	18'987	34'601	0	0	0	0	34'601	0	1'484'000	0	1'484'000	**2'333'654**
CARTIGNY	834	4'840	0	0	0	0	4'840	0	0	0	0	**15'840**
CELIGNY	660	0	0	0	0	0	0	0	0	0	0	**0**
CHANCY	924	0	0	0	0	0	0	0	0	0	0	**11'000**
CHENE-BOUGERIES	10'144	0	438'880	0	0	0	438'880	0	0	0	0	**438'880**
CHENE-BOURG	7'808	393'439	0	0	0	0	393'439	0	0	10'000	10'000	**403'439**
CHOULEX	965	0	0	0	0	0	0	0	0	0	0	**0**
COLLEX-BOSSY	1'576	0	0	0	0	0	0	0	0	0	0	**0**
COLLONGE-BELLERIVE	7'010	0	0	0	0	0	0	0	0	0	0	**773'000**
COLOGNY	4'919	0	371'063	0	0	0	371'063	0	0	0	0	**371'063**
CONFIGNON	3'469	147'000	0	0	0	0	147'000	0	0	0	0	**2'597'000**
CORSIER	1'713	55'350	0	0	0	0	55'350	0	0	0	0	**55'350**
DARDAGNY	1'325	0	0	0	0	0	0	0	0	0	0	**0**
GENEVE	185'028	0	0	0	32'000	179'820	211'820	0	0	0	0	**6'667'911**
GENTHOD	2'635	763'428	0	0	0	0	763'428	0	0	0	0	**763'428**
GRAND-SACONNEX	9'879	0	0	0	0	0	0	0	510'000	0	510'000	**860'000**
GY	394	0	0	0	0	0	0	0	0	0	0	**0**
HERMANCE	902	0	0	0	0	0	0	0	0	0	0	**11'500**
JUSSY	1'204	293'587	62'658	0	0	0	356'245	0	0	0	0	**356'245**
LACONNEX	597	0	0	0	0	0	0	0	0	0	0	**11'000**
LANCY	27'111	1'648'213	0	0	54'113	0	1'702'327	0	0	0	0	**4'142'460**
MEINIER	1'752	0	0	0	0	0	0	0	0	0	0	**14'000**
MEYRIN	20'642	258'501	0	0	12'000	22'768	293'270	0	0	0	0	**1'427'270**
ONEX	17'357	38'724	0	0	0	0	38'724	0	0	0	0	**1'632'870**
PERLY-CERTOUX	2'759	0	0	0	0	0	0	0	0	0	0	**25'000**
PLAN-LES-OUATES	8'841	0	0	0	0	0	0	0	0	0	0	**281'958**
PREGNY-CHAMBESY	3'536	55'155	0	0	0	0	55'155	0	0	0	0	**400'155**
PRESINGE	615	0	44'538	0	0	0	44'538	0	0	0	0	**44'538**
PUPLINGE	2'125	0	131'097	0	0	0	131'097	0	0	0	0	**131'097**
RUSSIN	398	0	0	0	0	0	0	0	0	0	0	**0**
SATIGNY	3'023	47'000	0	0	0	0	47'000	0	0	0	0	**236'169**
SORAL	668	0	0	0	0	0	0	0	0	0	0	**11'000**
THONEX	13'231	549'757	589'406	0	0	0	1'139'163	0	0	0	0	**1'139'163**
TROINEX	2'157	0	0	0	0	0	0	0	0	0	0	**105'600**
VANDOEUVRES	2'613	224'000	0	0	0	0	224'000	0	0	0	0	**224'000**
VERNIER	31'130	120'000	0	0	0	0	120'000	0	0	0	0	**348'060**
VERSOIX	11'920	460'107	0	0	0	0	460'107	0	0	1	1	**1'902'462**
VEYRIER	9'580	27'627	0	0	0	8'000	35'627	0	0	0	0	**197'075**
TOTAL	440'982	7'038'560	1'737'383	0	111'113	210'588	9'097'644	0	1'994'000	10'001	2'004'001	**31'401'177**
TOTAL SANS GENEVE	255'954	7'038'560	1'737'383	0	79'113	30'768	8'885'824	0	1'994'000	10'001	2'004'001	**24'733'266**

DT/SSCO/ASA/edr 3.11.06
statist/2005/reinfo.XLS

RECAPITULATION PAR FONCTION ANNEE 2005 (RECETTES D'INVESTISSEMENTS) (par habitant)

COMMUNES	Nombre	PROTEC. &AMENAG. ENVIRONNEMENT						FINANCES ET IMPOTS				TOTAL
	d'habitant	71	72	74	78	79	Total 7	90	94	95	Total 9	GENERAL
AIRE-LA-VILLE	836	0.00	0.00	0.00	0.00	0.00	0.00	0.00	0.00	0.00	0.00	**345.38**
ANIERES	2'365	84.57	42.17	0.00	0.00	0.00	126.74	0.00	0.00	0.00	0.00	**126.74**
AVULLY	1'792	0.00	0.00	0.00	0.00	0.00	0.00	0.00	0.00	0.00	0.00	**13.95**
AVUSY	1'253	62.04	0.00	0.00	0.00	0.00	62.04	0.00	0.00	0.00	0.00	**70.82**
BARDONNEX	2'143	97.59	0.00	0.00	0.00	0.00	97.59	0.00	0.00	0.00	0.00	**97.59**
BELLEVUE	2'783	253.49	0.00	0.00	0.00	0.00	253.49	0.00	0.00	0.00	0.00	**580.18**
BERNEX	9'379	77.29	0.00	0.00	1.39	0.00	78.68	0.00	0.00	0.00	0.00	**100.54**
CAROUGE	18'987	1.82	0.00	0.00	0.00	0.00	1.82	0.00	78.16	0.00	78.16	**122.91**
CARTIGNY	834	5.80	0.00	0.00	0.00	0.00	5.80	0.00	0.00	0.00	0.00	**18.99**
CELIGNY	660	0.00	0.00	0.00	0.00	0.00	0.00	0.00	0.00	0.00	0.00	**0.00**
CHANCY	924	0.00	0.00	0.00	0.00	0.00	0.00	0.00	0.00	0.00	0.00	**11.90**
CHENE-BOUGERIES	10'144	0.00	43.27	0.00	0.00	0.00	43.27	0.00	0.00	0.00	0.00	**43.27**
CHENE-BOURG	7'808	50.39	0.00	0.00	0.00	0.00	50.39	0.00	0.00	1.28	1.28	**51.67**
CHOULEX	965	0.00	0.00	0.00	0.00	0.00	0.00	0.00	0.00	0.00	0.00	**0.00**
COLLEX-BOSSY	1'576	0.00	0.00	0.00	0.00	0.00	0.00	0.00	0.00	0.00	0.00	**0.00**
COLLONGE-BELLERIVE	7'010	0.00	0.00	0.00	0.00	0.00	0.00	0.00	0.00	0.00	0.00	**110.27**
COLOGNY	4'919	0.00	75.43	0.00	0.00	0.00	75.43	0.00	0.00	0.00	0.00	**75.43**
CONFIGNON	3'469	42.38	0.00	0.00	0.00	0.00	42.38	0.00	0.00	0.00	0.00	**748.63**
CORSIER	1'713	32.31	0.00	0.00	0.00	0.00	32.31	0.00	0.00	0.00	0.00	**32.31**
DARDAGNY	1'325	0.00	0.00	0.00	0.00	0.00	0.00	0.00	0.00	0.00	0.00	**0.00**
GENEVE	185'028	0.00	0.00	0.00	0.17	0.97	1.14	0.00	0.00	0.00	0.00	**36.04**
GENTHOD	2'635	289.73	0.00	0.00	0.00	0.00	289.73	0.00	0.00	0.00	0.00	**289.73**
GRAND-SACONNEX	9'879	0.00	0.00	0.00	0.00	0.00	0.00	0.00	51.62	0.00	51.62	**87.05**
GY	394	0.00	0.00	0.00	0.00	0.00	0.00	0.00	0.00	0.00	0.00	**0.00**
HERMANCE	902	0.00	0.00	0.00	0.00	0.00	0.00	0.00	0.00	0.00	0.00	**12.75**
JUSSY	1'204	243.84	52.04	0.00	0.00	0.00	295.88	0.00	0.00	0.00	0.00	**295.88**
LACONNEX	597	0.00	0.00	0.00	0.00	0.00	0.00	0.00	0.00	0.00	0.00	**18.43**
LANCY	27'111	60.80	0.00	0.00	2.00	0.00	62.79	0.00	0.00	0.00	0.00	**152.80**
MEINIER	1'752	0.00	0.00	0.00	0.00	0.00	0.00	0.00	0.00	0.00	0.00	**7.99**
MEYRIN	20'642	12.52	0.00	0.00	0.58	1.10	14.21	0.00	0.00	0.00	0.00	**69.14**
ONEX	17'357	2.23	0.00	0.00	0.00	0.00	2.23	0.00	0.00	0.00	0.00	**94.08**
PERLY-CERTOUX	2'759	0.00	0.00	0.00	0.00	0.00	0.00	0.00	0.00	0.00	0.00	**9.06**
PLAN-LES-OUATES	8'841	0.00	0.00	0.00	0.00	0.00	0.00	0.00	0.00	0.00	0.00	**31.89**
PREGNY-CHAMBESY	3'536	15.60	0.00	0.00	0.00	0.00	15.60	0.00	0.00	0.00	0.00	**113.17**
PRESINGE	615	0.00	72.42	0.00	0.00	0.00	72.42	0.00	0.00	0.00	0.00	**72.42**
PUPLINGE	2'125	0.00	61.69	0.00	0.00	0.00	61.69	0.00	0.00	0.00	0.00	**61.69**
RUSSIN	398	0.00	0.00	0.00	0.00	0.00	0.00	0.00	0.00	0.00	0.00	**0.00**
SATIGNY	3'023	15.55	0.00	0.00	0.00	0.00	15.55	0.00	0.00	0.00	0.00	**78.12**
SORAL	668	0.00	0.00	0.00	0.00	0.00	0.00	0.00	0.00	0.00	0.00	**16.47**
THONEX	13'231	41.55	44.55	0.00	0.00	0.00	86.10	0.00	0.00	0.00	0.00	**86.10**
TROINEX	2'157	0.00	0.00	0.00	0.00	0.00	0.00	0.00	0.00	0.00	0.00	**48.96**
VANDOEUVRES	2'613	85.73	0.00	0.00	0.00	0.00	85.73	0.00	0.00	0.00	0.00	**85.73**
VERNIER	31'130	3.85	0.00	0.00	0.00	0.00	3.85	0.00	0.00	0.00	0.00	**11.18**
VERSOIX	11'920	38.60	0.00	0.00	0.00	0.00	38.60	0.00	0.00	0.00	0.00	**159.60**
VEYRIER	9'580	2.88	0.00	0.00	0.00	0.84	3.72	0.00	0.00	0.00	0.00	**20.57**
TOTAL	440'982	15.96	3.94	0.00	0.25	0.48	20.63	0.00	4.52	0.02	4.54	**71.21**
TOTAL SANS GENEVE	255'954	27.50	6.79	0.00	0.31	0.12	34.72	0.00	7.79	0.04	7.83	**96.63**

DT/SSCO/ASA/edr 3.11.06
statist/2005/reinfo.XLS

Statistiques des charges et des revenus de fonctionnement 2005

Comparés des communes, par nature, en valeur absolue et en francs par habitants

Fonctionnement			
3	**Charges**	**4**	**Revenus**
30	**Charges de personnel**	**40**	**Impôts**
300	Autorités et commissions	400	Impôts sur le revenu et la fortune
301	Traitements du personnel	401	Impôts sur le bénéfice et le capital
303	Assurances sociales	406	Impôts sur les chiens
304	Caisses de pensions et de prévoyance	408	Fonds de péréquation financière intercommunale
305	Assurance-maladie et accidents	409	Taxe professionnelle communale
306	Prestations en nature	**42**	**Revenus des biens**
307	Prestations aux pensionnés	420	Avoirs à vue
308	Personnel intérimaire	421	Créances du patrimoine financier
309	Autres charges de personnel	422	Capitaux du patrimoine financier
31	**Biens, services et marchandises**	423	Immeubles du patrimoine financier
310	Fournitures de bureau, imprimés, publicité	424	Gains comptables sur les placements
311	Mobilier, machines, véhicules, matériel		du patrimoine financier
312	Eau, énergie, combustible	425	Prêts du patrimoine administratif
313	Achats de fournitures et de marchandises	426	Participations permanentes du
314	Entretien des immeubles par des tiers		patrimoine administratif
315	Entretien d'objets mobiliers par des tiers	427	Immeubles du patrimoine administratif
316	Loyers, fermages et redevances d'utilisation	429	Autres revenus
317	Dédommagements	**43**	**Revenus divers**
318	Honoraires et prestations de service	430	Contributions de remplacement
319	Frais divers	431	Emoluments administratifs
32	**Intérêts passifs**	432	Pensions d'établissements spécialisés
320	Engagements courants	434	Redevances d'utilisation et prestations
321	Dettes à court terme		de service
322	Dettes à moyen et long termes	435	Vente de marchandises
323	Dettes envers des entités particulières	436	Dédommagements de tiers
329	Autres intérêts passifs	437	Amendes
33	**Amortissements**	438	Prestations effectuées par le personnel de
330	Patrimoine financier		la collectivité pour ses investissements
331	Patrimoine administratif	439	Autres contributions
	Amortissements ordinaires	**44**	**Parts à des recettes et contribution**
332	Patrimoine administratif		**sans affectations**
	Amortissements complémentaires	441	Part à des recettes cantonales
333	Découvert	444	Contributions cantonales
34	**Contributions à d'autres collectivités**	**45**	**Dédommagements de collectivités publiques**
346	Compensation financière aux communes	450	Confédération
	françaises	451	Cantons
35	**Dédommagements à des collectivités**	452	Communes
	publiques	**46**	**Subventions acquises**
351	Cantons	460	Confédération
352	Communes	461	Cantons
36	**Subventions accordées**	469	Autres subventions
361	Cantons	**47**	**Subventions à redistribuer**
362	Communes	470	Confédération
363	Propres établissements	471	Cantons
364	Sociétés d'économie mixte	472	Communes
365	Institutions privées	**48**	**Prélèvements sur les financements spéciaux**
366	Personnes physiques	488	Prélèvements sur les financements spéciaux
367	Etranger		"immeubles locatifs"
37	**Subventions redistribuées**	489	Prélèvements sur les préfinancements propres
372	Communes	**49**	**Imputations internes**
375	Institutions privées		
38	**Attributions aux financements spéciaux**		
388	Attributions aux financements spéciaux		
	"immeubles locatifs"		
389	Attributions aux préfinancements propres		
39	**Imputations internes**		

RECAPITULATION PAR NATURE ANNEE 2005 (CHARGES DE FONCTIONNEMENT)

(arrondi au franc)

COMMUNES	Nombre d'habitant	30	31	32	330	331	332	Total 33 (ou NAT 33)	34	35	36	37	38	TOTAL GENERAL
AIRE-LA-VILLE	836	112'042	796'445	202'992	-215'507	576'186	0	360'679	3'011	87'990	75'541	0	0	**1'638'700**
ANIERES	2'365	1'280'107	2'793'974	0	697'980	1'668'569	0	2'366'549	24'229	521'199	685'297	0	0	**7'671'354**
AVULLY	1'792	822'041	2'194'584	99'154	-50'044	387'150	0	337'106	6'502	257'053	169'317	0	0	**3'885'756**
AVUSY	1'253	661'524	1'089'596	445'784	-7'797	859'549	0	851'752	4'786	249'076	77'119	0	0	**3'379'636**
BARDONNEX	2'143	582'766	1'690'076	0	941'663	943'324	0	1'884'987	35'815	340'874	306'224	0	0	**4'840'742**
BELLEVUE	2'783	1'345'342	2'256'685	89'757	300'518	1'276'970	0	1'577'488	111'918	834'430	192'488	0	0	**6'408'107**
BERNEX	9'379	5'703'642	5'516'931	494'356	540'055	4'267'058	0	4'807'113	312'052	2'471'795	1'778'961	0	0	**21'084'850**
CAROUGE	18'987	19'820'403	14'333'670	2'106'855	1'559'787	8'212'329	0	9'772'116	2'343'820	3'016'785	7'264'833	0	0	**58'658'482**
CARTIGNY	834	406'749	928'620	63'212	110'541	457'563	0	568'104	34'303	122'924	89'601	0	0	**2'213'513**
CELIGNY	660	267'482	822'166	3'679	137'308	411'070	0	548'378	5'976	168'108	73'421	0	0	**1'889'209**
CHANCY	924	452'430	939'089	55'431	-41'417	504'211	0	462'794	14'859	173'090	98'144	0	0	**2'195'837**
CHENE-BOUGERIES	10'144	5'282'502	6'808'729	0	852'248	3'705'103	78'038	4'635'389	295'981	2'120'348	2'603'055	0	45'000	**21'791'003**
CHENE-BOURG	7'808	4'258'705	4'645'302	48'155	1'524'661	2'916'522	0	4'441'182	476'184	1'975'793	1'923'422	0	0	**17'768'744**
CHOULEX	965	440'725	894'226	181'609	588'336	849'584	0	1'437'920	19'024	194'427	142'954	0	0	**3'310'884**
COLLEX-BOSSY	1'576	440'573	1'031'217	0	541'724	972'481	0	1'514'205	5'298	246'455	337'967	0	0	**3'575'715**
COLLONGE-BELLERIVE	7'010	3'754'807	4'794'577	0	-1'057'965	4'192'845	0	3'134'880	444'347	1'590'406	1'556'276	0	0	**15'275'293**
COLOGNY	4'919	4'592'172	6'656'974	5'625	896'650	4'710'773	0	5'607'424	137'135	1'191'763	1'586'176	0	0	**19'777'268**
CONFIGNON	3'469	2'008'616	2'429'983	340'683	413'595	2'129'739	0	2'543'334	28'292	891'537	1'374'568	0	0	**9'617'013**
CORSIER	1'713	902'735	1'754'993	5'718	-594'007	691'635	0	97'628	19'860	363'023	226'071	0	0	**3'370'027**
DARDAGNY	1'325	753'126	1'470'849	152'851	189'852	755'811	0	945'663	200'646	247'422	85'532	0	0	**3'856'089**
GENEVE	185'028	388'984'127	173'170'671	61'315'876	71'529'165	62'268'023	0	133'797'188	19'371'618	24'235'631	196'530'623	37'938	37'476	**997'481'148**
GENTHOD	2'635	1'112'764	2'063'516	3'053	-1'768'899	1'623'587	0	-145'312	83'375	958'507	357'301	0	0	**4'433'203**
GRAND-SACONNEX	9'879	6'649'172	7'033'122	1'219'286	646'479	6'390'794	0	7'037'273	1'267'802	1'506'872	2'606'188	0	0	**27'319'716**
GY	394	166'055	787'371	16'105	225'427	419'234	0	644'660	4'175	103'871	32'819	0	0	**1'755'056**
HERMANCE	902	442'977	951'993	26'808	-286'520	1'004'939	0	718'419	10'009	186'983	181'489	0	0	**2'518'678**
JUSSY	1'204	816'340	1'517'529	219'338	557'416	1'025'132	0	1'582'548	31'129	265'175	95'732	0	0	**4'527'791**
LACONNEX	597	298'249	768'357	154'884	18'263	508'575	0	526'838	5'691	113'641	40'263	5'248	0	**1'913'170**
LANCY	27'111	19'985'702	25'727'668	4'212'670	7'336'758	13'718'302	0	21'055'061	2'048'952	4'682'838	7'493'018	0	0	**85'205'909**
MEINIER	1'752	1'161'474	1'702'253	0	-99'399	914'253	0	814'854	55'850	366'624	347'558	0	0	**4'448'612**
MEYRIN	20'642	23'863'898	13'991'123	550'752	6'359'287	8'475'750	0	14'835'037	3'601'266	5'056'430	4'348'831	0	0	**66'247'337**
ONEX	17'357	13'839'374	8'851'819	1'339'599	1'974'717	3'197'956	900'000	6'072'673	105'881	3'563'448	2'606'866	0	0	**36'379'662**
PERLY-CERTOUX	2'759	948'174	2'325'403	6'310	571'886	1'145'783	0	1'717'669	288'975	599'659	230'677	0	0	**6'116'867**
PLAN-LES-OUATES	8'841	7'218'666	9'290'951	1'489'052	2'563'654	5'041'508	1'095'796	8'700'957	2'315'256	1'912'707	3'492'858	0	0	**34'420'446**
PREGNY-CHAMBESY	3'536	2'261'412	2'303'367	9'797	696'248	1'329'274	0	2'025'522	46'562	593'359	322'650	0	0	**7'562'668**
PRESINGE	615	397'760	1'274'946	302'762	15'840	162'691	0	178'531	17'090	136'844	138'818	0	0	**2'446'751**
PUPLINGE	2'125	918'540	2'009'657	0	794'691	324'613	0	1'119'304	33'188	460'032	304'128	0	0	**4'844'849**
RUSSIN	398	146'868	480'709	77'745	23'037	169'239	0	192'276	426	52'009	27'461	0	0	**977'492**
SATIGNY	3'023	2'730'523	4'228'128	178'317	923'973	3'113'267	0	4'037'240	1'291'532	620'033	235'762	0	0	**13'321'534**
SORAL	668	276'504	623'907	123'323	197'236	329'065	0	526'301	45'727	103'432	68'146	0	0	**1'767'340**
THONEX	13'231	6'833'587	7'356'025	0	2'519'371	5'253'023	0	7'772'394	1'008'670	3'094'439	3'198'279	0	0	**29'263'394**
TROINEX	2'157	1'411'096	1'717'417	138'149	254'822	743'318	0	998'140	21'416	442'043	532'145	0	0	**5'260'405**
VANDOEUVRES	2'613	1'718'026	2'622'104	0	1'214'737	1'776'824	0	2'991'561	44'137	537'543	421'981	0	0	**8'335'352**
VERNIER	31'130	29'516'826	18'609'026	4'045'574	3'514'314	8'555'567	0	12'069'882	1'495'312	4'011'845	3'650'070	0	0	**73'398'535**
VERSOIX	11'920	7'208'292	5'676'238	1'331'586	1'465'833	4'552'868	6'791'905	12'810'606	199'273	2'547'250	2'613'926	0	0	**32'387'170**
VEYRIER	9'580	4'862'349	4'971'855	1'148'194	421'967	4'088'891	0	4'510'858	225'983	1'491'118	1'764'668	0	0	**18'975'025**
TOTAL	440'982	577'657'243	363'903'841	82'205'038	108'998'482	176'620'946	8'865'738	294'485'166	38'143'334	74'706'827	252'289'222	43'186	82'476	**1'683'516'334**
TOTAL SANS GENEVE	255'954	188'673'116	190'733'170	20'889'162	37'469'316	114'352'923	8'865'738	160'687'978	18'771'716	50'471'196	55'758'600	5'248	45'000	**686'035'186**

DT/SSCO/ASA/edr 3.11.06
statist/2005/chfona.XLS

RECAPITULATION PAR NATURE ANNEE 2005 (CHARGES DE FONCTIONNEMENT)

(par habitant)

COMMUNES	Nombre d'habitant	30	31	32	330	331	332	Total 33	34	35	36	37	38	TOTAL GENERAL
AIRE-LA-VILLE	836	134.02	952.69	242.81	-257.78	689.22	0.00	431.43	3.60	105.25	90.36	0.00	0.00	**1'960.17**
ANIERES	2'365	541.27	1'181.38	0.00	295.13	705.53	0.00	1'000.65	10.24	220.38	289.77	0.00	0.00	**3'243.70**
AVULLY	1'792	458.73	1'224.66	55.33	-27.93	216.04	0.00	188.12	3.63	143.44	94.49	0.00	0.00	**2'168.39**
AVUSY	1'253	527.95	869.59	355.77	-6.22	685.99	0.00	679.77	3.82	198.78	61.55	0.00	0.00	**2'697.24**
BARDONNEX	2'143	271.94	788.65	0.00	439.41	440.19	0.00	879.60	16.71	159.06	142.90	0.00	0.00	**2'258.86**
BELLEVUE	2'783	483.41	810.88	32.25	107.98	458.85	0.00	566.83	40.22	299.83	69.17	0.00	0.00	**2'302.59**
BERNEX	9'379	608.13	588.22	52.71	57.58	454.96	0.00	512.54	33.27	263.55	189.67	0.00	0.00	**2'248.09**
CAROUGE	18'987	1'043.89	754.92	110.96	82.15	432.52	0.00	514.67	123.44	158.89	382.62	0.00	0.00	**3'089.40**
CARTIGNY	834	487.71	1'113.45	75.79	132.54	548.64	0.00	681.18	41.13	147.39	107.44	0.00	0.00	**2'654.09**
CELIGNY	660	405.28	1'245.71	5.57	208.04	622.83	0.00	830.88	9.05	254.71	111.24	0.00	0.00	**2'862.44**
CHANCY	924	489.64	1'016.33	59.99	-44.82	545.68	0.00	500.86	16.08	187.33	106.22	0.00	0.00	**2'376.45**
CHENE-BOUGERIES	10'144	520.75	671.21	0.00	84.01	365.25	7.69	456.96	29.18	209.02	256.61	0.00	4.44	**2'148.17**
CHENE-BOURG	7'808	545.43	594.94	6.17	195.27	373.53	0.00	568.80	60.99	253.05	246.34	0.00	0.00	**2'275.71**
CHOULEX	965	456.71	926.66	188.20	609.67	880.40	0.00	1'490.07	19.71	201.48	148.14	0.00	0.00	**3'430.97**
COLLEX-BOSSY	1'576	279.55	654.33	0.00	343.73	617.06	0.00	960.79	3.36	156.38	214.45	0.00	0.00	**2'268.85**
COLLONGE-BELLERIVE	7'010	535.64	683.96	0.00	-150.92	598.12	0.00	447.20	63.39	226.88	222.01	0.00	0.00	**2'179.07**
COLOGNY	4'919	933.56	1'353.32	1.14	182.28	957.67	0.00	1'139.95	27.88	242.28	322.46	0.00	0.00	**4'020.59**
CONFIGNON	3'469	579.02	700.49	98.21	119.23	613.93	0.00	733.16	8.16	257.00	396.24	0.00	0.00	**2'772.27**
CORSIER	1'713	526.99	1'024.51	3.34	-346.76	403.76	0.00	56.99	11.59	211.92	131.97	0.00	0.00	**1'967.32**
DARDAGNY	1'325	568.40	1'110.07	115.36	143.28	570.42	0.00	713.71	151.43	186.73	64.55	0.00	0.00	**2'910.26**
GENEVE	185'028	2'102.30	935.92	331.39	386.59	336.53	0.00	723.12	104.70	130.98	1'062.17	0.21	0.20	**5'390.97**
GENTHOD	2'635	422.30	783.12	1.16	-671.31	616.16	0.00	-55.15	31.64	363.76	135.60	0.00	0.00	**1'682.43**
GRAND-SACONNEX	9'879	673.06	711.93	123.42	65.44	646.91	0.00	712.35	128.33	152.53	263.81	0.00	0.00	**2'765.43**
GY	394	421.46	1'998.40	40.87	572.15	1'064.04	0.00	1'636.19	10.60	263.63	83.30	0.00	0.00	**4'454.46**
HERMANCE	902	491.11	1'055.42	29.72	-317.65	1'114.12	0.00	796.47	11.10	207.30	201.21	0.00	0.00	**2'792.33**
JUSSY	1'204	678.02	1'260.41	182.17	462.97	851.44	0.00	1'314.41	25.85	220.25	79.51	0.00	0.00	**3'760.62**
LACONNEX	597	499.58	1'287.03	259.44	30.59	851.88	0.00	882.48	9.53	190.35	67.44	8.79	0.00	**3'204.64**
LANCY	27'111	737.18	948.98	155.39	270.62	506.01	0.00	776.62	75.58	172.73	276.38	0.00	0.00	**3'142.85**
MEINIER	1'752	662.94	971.61	0.00	-56.73	521.83	0.00	465.10	31.88	209.26	198.38	0.00	0.00	**2'539.16**
MEYRIN	20'642	1'156.08	677.80	26.68	308.08	410.61	0.00	718.68	174.46	244.96	210.68	0.00	0.00	**3'209.35**
ONEX	17'357	797.34	509.99	77.18	113.77	184.25	51.85	349.87	6.10	205.30	150.19	0.00	0.00	**2'095.96**
PERLY-CERTOUX	2'759	343.67	842.84	2.29	207.28	415.29	0.00	622.57	104.74	217.35	83.61	0.00	0.00	**2'217.06**
PLAN-LES-OUATES	8'841	816.50	1'050.89	168.43	289.97	570.24	123.94	984.16	261.88	216.35	395.07	0.00	0.00	**3'893.28**
PREGNY-CHAMBESY	3'536	639.54	651.40	2.77	196.90	375.93	0.00	572.83	13.17	167.81	91.25	0.00	0.00	**2'138.76**
PRESINGE	615	646.76	2'073.08	492.30	25.76	264.54	0.00	290.29	27.79	222.51	225.72	0.00	0.00	**3'978.46**
PUPLINGE	2'125	432.25	945.72	0.00	373.97	152.76	0.00	526.73	15.62	216.49	143.12	0.00	0.00	**2'279.93**
RUSSIN	398	369.01	1'207.81	195.34	57.88	425.22	0.00	483.10	1.07	130.68	69.00	0.00	0.00	**2'456.01**
SATIGNY	3'023	903.25	1'398.65	58.99	305.65	1'029.86	0.00	1'335.51	427.24	205.11	77.99	0.00	0.00	**4'406.73**
SORAL	668	413.93	933.99	184.62	295.26	492.61	0.00	787.88	68.45	154.84	102.02	0.00	0.00	**2'645.72**
THONEX	13'231	516.48	555.97	0.00	190.41	397.02	0.00	587.44	76.24	233.88	241.73	0.00	0.00	**2'211.73**
TROINEX	2'157	654.19	796.21	64.05	118.14	344.61	0.00	462.74	9.93	204.93	246.71	0.00	0.00	**2'438.76**
VANDOEUVRES	2'613	657.49	1'003.48	0.00	464.88	679.99	0.00	1'144.88	16.89	205.72	161.49	0.00	0.00	**3'189.95**
VERNIER	31'130	948.18	597.78	129.96	112.89	274.83	0.00	387.73	48.03	128.87	117.25	0.00	0.00	**2'357.81**
VERSOIX	11'920	604.72	476.19	111.71	122.97	381.95	569.79	1'074.72	16.72	213.70	219.29	0.00	0.00	**2'717.04**
VEYRIER	9'580	507.55	518.98	119.85	44.05	426.82	0.00	470.86	23.59	155.65	184.20	0.00	0.00	**1'980.69**
TOTAL	440'982	1'309.93	825.21	186.41	247.17	400.52	20.10	667.79	86.50	169.41	572.11	0.10	0.19	**3'817.65**
TOTAL SANS GENEVE	255'954	737.14	745.19	81.61	146.39	446.77	34.64	627.80	73.34	197.19	217.85	0.02	0.18	**2'680.31**

DT/SSCO/ASA/edr 3.11.06
statist/2005/chfona.XLS

RECAPITULATION PAR NATURE ANNEE 2005 (REVENUS DE FONCTIONNEMENT)

(arrondi au franc)

COMMUNES	Nombre d'habitant	400	401	406	408	409	Total 40	42	43	44	45	46	47 48	TOTAL GENERAL
AIRE-LA-VILLE	836	1'036'218	32'188	1'497	92'746	6'760	1'169'409	151'090	152'641	13'719	0	183'651	0	**1'670'510**
ANIERES	2'365	6'434'953	29'805	0	0	21'755	6'486'513	1'547'443	967'199	705'942	40'715	4'600	0	**9'752'411**
AVULLY	1'792	2'701'539	98'901	2'592	589'412	18'290	3'410'734	199'336	47'961	58'201	0	201'737	0	**3'917'968**
AVUSY	1'253	2'643'750	3'669	0	165'712	39'993	2'853'123	164'243	29'976	13'475	0	401'206	0	**3'462'024**
BARDONNEX	2'143	3'676'972	46'881	0	263'807	45'120	4'032'781	322'474	126'587	20'623	5'861	0	0	**4'508'326**
BELLEVUE	2'783	5'035'690	149'795	0	317'882	224'859	5'728'227	283'871	149'160	161'102	41'227	46'574	0	**6'410'161**
BERNEX	9'379	18'005'147	164'796	14'301	1'308'725	251'114	19'744'083	728'973	502'820	161'396	220'849	520'148	0	**21'878'269**
CAROUGE	18'987	32'590'679	3'962'735	22'302	1'146'108	6'162'094	43'883'917	5'765'051	3'716'297	439'170	123'483	202'026	0	**54'129'945**
CARTIGNY	834	1'757'719	79'992	0	94'117	0	1'931'828	243'865	32'406	10'989	15	3'023	0	**2'222'125**
CELIGNY	660	2'774'024	21'958	0	0	3'565	2'799'547	234'738	44'656	148'182	0	850	0	**3'227'973**
CHANCY	924	1'736'028	112'790	0	159'331	23'690	2'031'839	66'698	22'128	12'889	10'517	57'218	0	**2'201'288**
CHENE-BOUGERIES	10'144	18'659'149	328'379	0	573'258	343'335	19'904'121	1'580'018	573'888	436'226	93'190	47'194	0	**22'634'637**
CHENE-BOURG	7'808	11'700'060	1'633'388	9'609	865'223	1'405'648	15'613'927	1'348'821	521'565	77'604	80'061	151'175	0	**17'793'153**
CHOULEX	965	2'950'524	16'811	0	100'720	8'342	3'076'396	117'597	71'773	17'700	5'673	43'066	0	**3'332'204**
COLLEX-BOSSY	1'576	2'952'945	52'817	0	208'703	16'526	3'230'990	317'826	47'471	34'220	0	45'000	0	**3'675'507**
COLLONGE-BELLERIV	7'010	15'498'734	840'291	0	0	0	16'339'025	1'361'934	318'794	274'499	53'791	22'398	0	**18'370'441**
COLOGNY	4'919	19'306'808	889'991	0	0	0	20'196'799	1'079'417	615'201	830'326	52'938	0	0	**22'774'680**
CONFIGNON	3'469	6'928'523	84'057	0	388'767	42'531	7'443'879	845'693	150'042	69'062	28	335'160	0	**8'843'865**
CORSIER	1'713	2'587'457	43'813	0	107'236	28'000	2'766'506	253'793	116'650	101'048	26'716	3'500	0	**3'268'211**
DARDAGNY	1'325	2'468'114	399'001	0	134'288	471'260	3'472'663	356'021	102'438	10'699	9'136	154'256	0	**4'105'214**
GENEVE	185'028	498'848'544	123'866'175	140'799	9'620'956	105'112'244	737'588'718	152'508'759	65'746'609	3'619'232	32'503'337	6'658'514	87'332	**998'712'501**
GENTHOD	2'635	9'195'365	1'195'621	0	0	0	10'390'985	355'252	93'757	86'333	0	6'782	0	**10'933'109**
GRAND-SACONNEX	9'879	18'185'496	2'153'001	11'169	653'729	2'634'706	23'638'101	2'678'985	865'707	203'473	77'949	78'091	0	**27'542'306**
GY	394	1'667'560	12'185	0	36'237	7'094	1'723'076	70'404	17'267	3'138	0	7'623	0	**1'821'508**
HERMANCE	902	2'175'074	6'537	0	56'701	11'070	2'249'382	219'872	19'696	30'979	0	3'165	0	**2'523'094**
JUSSY	1'204	3'941'967	47'627	0	105'875	28'980	4'124'449	326'940	69'340	28'692	0	10'500	0	**4'559'920**
LACONNEX	597	1'305'706	7'425	0	63'366	4'425	1'380'922	422'314	53'186	4'192	4'458	93'158	5'248	**1'963'477**
LANCY	27'111	49'577'025	4'692'888	38'599	2'552'268	6'473'292	63'334'071	14'972'791	6'775'888	263'654	64'122	1'505'381	0	**86'915'908**
MEINIER	1'752	3'600'582	114'406	0	153'747	37'602	3'906'338	176'867	145'275	148'778	60'638	11'000	0	**4'448'896**
MEYRIN	20'642	37'727'216	16'405'679	34'588	1'668'910	7'763'159	63'599'552	3'354'646	6'214'111	272'865	103'964	141'102	0	**73'686'240**
ONEX	17'357	23'359'445	1'790'317	29'966	5'035'883	355'791	30'571'403	1'711'597	2'067'844	243'926	82'696	2'304'939	0	**36'982'405**
PERLY-CERTOUX	2'759	5'758'287	389'179	0	339'479	398'650	6'885'595	276'427	189'105	60'507	0	3'715	0	**7'415'348**
PLAN-LES-OUATES	8'841	25'499'003	7'027'099	14'500	626'115	3'366'026	36'532'744	1'536'288	1'004'365	185'141	149'891	22'497	0	**39'430'925**
PREGNY-CHAMBESY	3'536	7'032'872	226'508	12'026	185'797	113'807	7'571'010	874'459	192'370	176'869	94'216	34'198	0	**8'943'122**
PRESINGE	615	1'551'710	14'627	0	37'278	6'040	1'609'656	1'083'809	40'277	24'497	2'877	7'959	0	**2'769'075**
PUPLINGE	2'125	4'481'779	39'978	4'608	255'636	24'911	4'806'912	231'672	177'777	22'920	10'335	9'000	0	**5'258'616**
RUSSIN	398	648'030	12'336	0	67'703	58'200	786'270	120'619	6'096	3'897	7'745	77'915	0	**1'002'541**
SATIGNY	3'023	9'803'249	2'154'236	0	0	1'744'125	13'701'610	1'041'275	481'223	56'175	27'129	10'851	0	**15'318'263**
SORAL	668	1'364'304	5'726	767	91'701	50'915	1'513'413	171'124	102'005	26'568	864	110'546	0	**1'924'520**
THONEX	13'231	22'386'483	1'483'217	0	1'159'759	1'429'985	26'459'444	1'496'049	1'014'410	506'330	29'095	75'743	0	**29'581'070**
TROINEX	2'157	6'298'265	24'471	0	145'990	0	6'468'725	317'492	297'051	51'426	48'000	15'000	0	**7'197'695**
VANDOEUVRES	2'613	8'498'554	53'744	0	0	7'932	8'560'230	532'122	148'564	57'963	6'763	39'983	0	**9'345'625**
VERNIER	31'130	41'747'330	6'382'759	40'065	5'616'526	4'721'842	58'508'522	3'915'691	5'821'944	306'675	1'364'200	4'341'931	0	**74'258'963**
VERSOIX	11'920	20'433'334	315'528	18'057	1'718'809	439'600	22'925'327	6'790'168	1'151'436	347'690	213'138	1'554'808	0	**32'982'566**
VEYRIER	9'580	17'434'028	144'377	16'681	795'947	205'255	18'596'288	10'820'437	604'009	233'348	25'905	25'657	0	**30'305'644**
TOTAL	440'982	983'966'241	177'557'704	412'122	37'504'449	144'108'532	1'343'549'047	222'974'957	101'608'965	10'562'342	35'641'522	19'572'839	92'580	**1'734'002'252**
TOTAL SANS GENEVE	255'954	485'117'696	53'691'530	271'323	27'883'493	38'996'288	605'960'329	70'466'198	35'862'356	6'943'109	3'138'185	12'914'325	5'248	**735'289'750**

DT/SSCO/ASA/edr 3.11.06
statist/2005/refona.XLS

RECAPITULATION PAR NATURE ANNEE 2005 (REVENUS DE FONCTIONNEMENT)

(par habitant)

COMMUNES	Nombre d'habitant	400	401	406	408	409	Total 40	42	43	44	45	46	47 48	TOTAL GENERAL
AIRE-LA-VILLE	836	1'239.50	38.50	1.79	110.94	8.09	1'398.81	180.73	182.59	16.41	0.00	219.68	0.00	**1'998.22**
ANIERES	2'365	2'720.91	12.60	0.00	0.00	9.20	2'742.71	654.31	408.96	298.50	17.22	1.95	0.00	**4'123.64**
AVULLY	1'792	1'507.56	55.19	1.45	328.91	10.21	1'903.31	111.24	26.76	32.48	0.00	112.58	0.00	**2'186.37**
AVUSY	1'253	2'109.94	2.93	0.00	132.25	31.92	2'277.03	131.08	23.92	10.75	0.00	320.20	0.00	**2'762.99**
BARDONNEX	2'143	1'715.81	21.88	0.00	123.10	21.05	1'881.84	150.48	59.07	9.62	2.74	0.00	0.00	**2'103.75**
BELLEVUE	2'783	1'809.45	53.83	0.00	114.22	80.80	2'058.29	102.00	53.60	57.89	14.81	16.74	0.00	**2'303.33**
BERNEX	9'379	1'919.73	17.57	1.52	139.54	26.77	2'105.14	77.72	53.61	17.21	23.55	55.46	0.00	**2'332.69**
CAROUGE	18'987	1'716.47	208.71	1.17	60.36	324.54	2'311.26	303.63	195.73	23.13	6.50	10.64	0.00	**2'850.90**
CARTIGNY	834	2'107.58	95.91	0.00	112.85	0.00	2'316.34	292.40	38.86	13.18	0.02	3.62	0.00	**2'664.42**
CELIGNY	660	4'203.07	33.27	0.00	0.00	5.40	4'241.74	355.66	67.66	224.52	0.00	1.29	0.00	**4'890.87**
CHANCY	924	1'878.82	122.07	0.00	172.44	25.64	2'198.96	72.18	23.95	13.95	11.38	61.92	0.00	**2'382.35**
CHENE-BOUGERIES	10'144	1'839.43	32.37	0.00	56.51	33.85	1'962.16	155.76	56.57	43.00	9.19	4.65	0.00	**2'231.33**
CHENE-BOURG	7'808	1'498.47	209.19	1.23	110.81	180.03	1'999.73	172.75	66.80	9.94	10.25	19.36	0.00	**2'278.84**
CHOULEX	965	3'057.54	17.42	0.00	104.37	8.64	3'187.98	121.86	74.38	18.34	5.88	44.63	0.00	**3'453.06**
COLLEX-BOSSY	1'576	1'873.70	33.51	0.00	132.43	10.49	2'050.12	201.67	30.12	21.71	0.00	28.55	0.00	**2'332.17**
COLLONGE-BELLERIV	7'010	2'210.95	119.87	0.00	0.00	0.00	2'330.82	194.28	45.48	39.16	7.67	3.20	0.00	**2'620.61**
COLOGNY	4'919	3'924.95	180.93	0.00	0.00	0.00	4'105.87	219.44	125.07	168.80	10.76	0.00	0.00	**4'629.94**
CONFIGNON	3'469	1'997.27	24.23	0.00	112.07	12.26	2'145.83	243.79	43.25	19.91	0.01	96.62	0.00	**2'549.40**
CORSIER	1'713	1'510.48	25.58	0.00	62.60	16.35	1'615.01	148.16	68.10	58.99	15.60	2.04	0.00	**1'907.89**
DARDAGNY	1'325	1'862.73	301.13	0.00	101.35	355.67	2'620.88	268.69	77.31	8.07	6.90	116.42	0.00	**3'098.27**
GENEVE	185'028	2'696.07	669.45	0.76	52.00	568.09	3'986.36	824.25	355.33	19.56	175.67	35.99	0.47	**5'397.63**
GENTHOD	2'635	3'489.70	453.75	0.00	0.00	0.00	3'943.45	134.82	35.58	32.76	0.00	2.57	0.00	**4'149.19**
GRAND-SACONNEX	9'879	1'840.82	217.94	1.13	66.17	266.70	2'392.76	271.18	87.63	20.60	7.89	7.90	0.00	**2'787.96**
GY	394	4'232.39	30.93	0.00	91.97	18.01	4'373.29	178.69	43.83	7.96	0.00	19.35	0.00	**4'623.12**
HERMANCE	902	2'411.39	7.25	0.00	62.86	12.27	2'493.77	243.76	21.84	34.35	0.00	3.51	0.00	**2'797.22**
JUSSY	1'204	3'274.06	39.56	0.00	87.94	24.07	3'425.62	271.54	57.59	23.83	0.00	8.72	0.00	**3'787.31**
LACONNEX	597	2'187.11	12.44	0.00	106.14	7.41	2'313.10	707.39	89.09	7.02	7.47	156.04	8.79	**3'288.91**
LANCY	27'111	1'828.67	173.10	1.42	94.14	238.77	2'336.10	552.28	249.93	9.72	2.37	55.53	0.00	**3'205.93**
MEINIER	1'752	2'055.13	65.30	0.00	87.76	21.46	2'229.64	100.95	82.92	84.92	34.61	6.28	0.00	**2'539.32**
MEYRIN	20'642	1'827.69	794.77	1.68	80.85	376.09	3'081.08	162.52	301.04	13.22	5.04	6.84	0.00	**3'569.72**
ONEX	17'357	1'345.82	103.15	1.73	290.14	20.50	1'761.33	98.61	119.14	14.05	4.76	132.80	0.00	**2'130.69**
PERLY-CERTOUX	2'759	2'087.09	141.06	0.00	123.04	144.49	2'495.68	100.19	68.54	21.93	0.00	1.35	0.00	**2'687.69**
PLAN-LES-OUATES	8'841	2'884.18	794.83	1.64	70.82	380.73	4'132.20	173.77	113.60	20.94	16.95	2.54	0.00	**4'460.01**
PREGNY-CHAMBESY	3'536	1'988.93	64.06	3.40	52.54	32.19	2'141.12	247.30	54.40	50.02	26.64	9.67	0.00	**2'529.16**
PRESINGE	615	2'523.11	23.78	0.00	60.62	9.82	2'617.33	1'762.29	65.49	39.83	4.68	12.94	0.00	**4'502.56**
PUPLINGE	2'125	2'109.07	18.81	2.17	120.30	11.72	2'262.08	109.02	83.66	10.79	4.86	4.24	0.00	**2'474.64**
RUSSIN	398	1'628.22	30.99	0.00	170.11	146.23	1'975.55	303.06	15.32	9.79	19.46	195.77	0.00	**2'518.95**
SATIGNY	3'023	3'242.89	712.62	0.00	0.00	576.95	4'532.45	344.45	159.19	18.58	8.97	3.59	0.00	**5'067.24**
SORAL	668	2'042.37	8.57	1.15	137.28	76.22	2'265.59	256.17	152.70	39.77	1.29	165.49	0.00	**2'881.02**
THONEX	13'231	1'691.97	112.10	0.00	87.65	108.08	1'999.81	113.07	76.67	38.27	2.20	5.72	0.00	**2'235.74**
TROINEX	2'157	2'919.92	11.34	0.00	67.68	0.00	2'998.95	147.19	137.71	23.84	22.25	6.95	0.00	**3'336.90**
VANDOEUVRES	2'613	3'252.41	20.57	0.00	0.00	3.04	3'276.02	203.64	56.86	22.18	2.59	15.30	0.00	**3'576.59**
VERNIER	31'130	1'341.06	205.04	1.29	180.42	151.68	1'879.49	125.79	187.02	9.85	43.82	139.48	0.00	**2'385.45**
VERSOIX	11'920	1'714.21	26.47	1.51	144.20	36.88	1'923.27	569.64	96.60	29.17	17.88	130.44	0.00	**2'766.99**
VEYRIER	9'580	1'819.84	15.07	1.74	83.08	21.43	1'941.16	1'129.48	63.05	24.36	2.70	2.68	0.00	**3'163.43**
TOTAL	440'982	2'231.31	402.64	0.93	85.05	326.79	3'046.72	505.63	230.42	23.95	80.82	44.38	0.21	**3'932.14**
TOTAL SANS GENEVE	255'954	1'895.33	209.77	1.06	108.94	152.36	2'367.46	275.31	140.11	27.13	12.26	50.46	0.02	**2'872.74**

DT/SSCO/ASA/edr 3.11.06
statist/2005/refona.XLS

Statistiques des dépenses et des recettes d'investissement 2005

Comparés des communes, par nature, en valeur absolue et en francs par habitants

Investissements			
5	**Dépenses**	**6**	**Recettes**
50	**Investissements propres**	**60**	**Transferts au patrimoine financier**
500	Terrains non bâtis	600	Terrains non bâtis
501	Ouvrages de génie civil	601	Ouvrages de génie civil
503	Terrains bâtis	603	Terrains bâtis
505	Forêts	605	Forêts
506	Mobilier, machines, véhicules	606	Mobilier, machines, véhicules
507	Marchandises et approvisionnements	607	Marchandises et approvisionnements
509	Autres biens	609	Autres biens
52	**Prêts et participations permanentes**	**61**	**Contributions de tiers**
521	Cantons	610	Taxes d'équipement
522	Communes	611	Participations du fonds cantonal d'assainissement des eaux
523	Propres établissements	612	Taxes d'écoulement
524	Sociétés d'économie mixte	613	Contributions de remplacement pour constructions d'abris publics
525	Institutions privées	617	Préfinancements de tiers
526	Personnes physiques	**62**	**Remboursements de prêts et de participations permanentes**
527	Etranger	621	Cantons
56	**Subventions accordées**	622	Communes
560	Confédération	623	Propres établissements
561	Cantons	624	Sociétés d'économie mixte
562	Communes	625	Institutions privées
563	Propres établissements	626	Personnes physiques
564	Sociétés d'économie mixte	627	Etranger
565	Institutions privées	**63**	**Facturation à des tiers**
566	Personnes physiques	631	Ouvrages de génie civil
567	Etranger	633	Terrains bâtis
58	**Autres dépenses à porter à l'actif**	636	Mobilier, machines, véhicules
580	Expropriations	**64**	**Remboursement de subventions accordées**
581	Frais d'études non suivis de réalisation	641	Cantons
589	Divers	642	Communes
59	**Report au bilan**	643	Propres établissements
590	Recettes	644	Sociétés d'économie mixte
591	Amortissements	645	Institutions privées
		646	Personnes physiques
		66	**Subventions acquises**
		660	Confédération
		661	Cantons
		662	Communes
		663	Propres établissements
		669	Autres subventions
		68	**Reprise des amortissements**
		681	Patrimoine administratif Amortissements ordinaires
		682	Patrimoine administratif Amortissements complémentaires
		683	Découvert
		69	**Report au bilan**
		690	Dépenses

RECAPITULATION PAR NATURE ANNEE 2005 (DEPENSES D'INVESTISSEMENT) (arrondi au franc)

COMMUNES	Nombre d'habitant	500	501	503	505	506	507 509	Total 50	52	56	58	TOTAL GENERAL
AIRE-LA-VILLE	836	0	188'525	0	0	0	0	188'525	0	0	0	**188'525**
ANIERES	2'365	0	2'137'140	1'880'918	0	0	19'208	4'037'265	20'000	0	0	**4'057'265**
AVULLY	1'792	0	152'726	0	0	0	0	152'726	0	0	0	**152'726**
AVUSY	1'253	0	139'286	0	0	94'000	4'932	238'219	0	0	0	**238'219**
BARDONNEX	2'143	4'000	166'623	404'470	0	32'997	30'250	638'340	112'050	0	1'400	**751'790**
BELLEVUE	2'783	208'525	1'689'560	363'987	0	0	0	2'262'072	2'000	0	0	**2'264'072**
BERNEX	9'379	1'555'186	1'233'653	4'306'323	0	136'379	140'000	7'371'541	0	182'000	0	**7'553'541**
CAROUGE	18'987	101'130	776'602	5'568'503	0	953'574	55'344	7'455'152	937'560	0	0	**8'392'712**
CARTIGNY	834	0	4'840	1'702'360	0	0	0	1'707'200	0	0	0	**1'707'200**
CELIGNY	660	0	30'000	0	0	0	0	30'000	0	0	0	**30'000**
CHANCY	924	0	54'349	773'487	0	0	0	827'837	0	0	0	**827'837**
CHENE-BOUGERIES	10'144	27'684	2'351'216	593'271	0	308'675	471'236	3'752'082	0	0	0	**3'752'082**
CHENE-BOURG	7'808	0	3'244'006	833'468	0	389'869	58'130	4'525'472	0	0	0	**4'525'472**
CHOULEX	965	0	0	0	0	0	0	0	0	0	0	**0**
COLLEX-BOSSY	1'576	0	0	662'250	0	0	0	662'250	0	0	0	**662'250**
COLLONGE-BELLERIV	7'010	0	1'736'748	3'746'302	0	225'595	0	5'708'645	4'800	0	0	**5'713'445**
COLOGNY	4'919	3'689	2'022'432	9'180'146	0	0	0	11'206'267	0	0	0	**11'206'267**
CONFIGNON	3'469	0	697'690	11'190'730	0	184'000	45'812	12'118'232	0	0	0	**12'118'232**
CORSIER	1'713	0	1'717'457	66'665	0	0	0	1'784'122	0	0	0	**1'784'122**
DARDAGNY	1'325	0	1'241'670	0	0	0	0	1'241'670	0	0	0	**1'241'670**
GENEVE	185'028	1'439'196	33'623'284	41'115'240	105'050	7'526'633	3'169'072	86'978'475	338'550	439'091	0	**87'756'116**
GENTHOD	2'635	0	2'403'131	0	0	0	0	2'403'131	0	0	0	**2'403'131**
GRAND-SACONNEX	9'879	0	147'312	20'097'285	0	419'853	186'358	20'850'808	0	900'000	0	**21'750'808**
GY	394	0	0	0	0	0	0	0	0	0	0	**0**
HERMANCE	902	0	0	332'857	0	0	0	332'857	0	0	0	**332'857**
JUSSY	1'204	0	558'501	0	0	0	0	558'501	0	0	0	**558'501**
LACONNEX	597	0	40'000	201'706	0	0	0	241'706	0	0	0	**241'706**
LANCY	27'111	282'290	5'151'377	14'021'001	0	835'732	130'000	20'420'400	0	0	0	**20'420'400**
MEINIER	1'752	0	1'245'647	718'816	0	0	61'697	2'026'160	0	0	0	**2'026'160**
MEYRIN	20'642	86'184	5'106'061	6'665'621	9'093	1'273'103	182'676	13'322'738	0	15'000	64'560	**13'402'298**
ONEX	17'357	5'000	1'570'056	3'348'586	0	102'673	0	5'026'315	0	0	10'743	**5'037'058**
PERLY-CERTOUX	2'759	0	262'739	300'704	0	95'513	0	658'956	0	0	0	**658'956**
PLAN-LES-OUATES	8'841	0	4'239'872	11'761'367	0	146'055	44'871	16'192'165	1'000	0	0	**16'193'165**
PREGNY-CHAMBESY	3'536	0	651'683	548'198	0	12'320	0	1'212'201	0	0	0	**1'212'201**
PRESINGE	615	0	66'511	0	0	0	0	66'511	0	0	0	**66'511**
PUPLINGE	2'125	0	333'779	291'556	0	0	19'207	644'541	0	0	0	**644'541**
RUSSIN	398	0	0	225	0	0	0	225	0	0	0	**225**
SATIGNY	3'023	0	1'964'742	13'922'091	0	528'337	0	16'415'170	0	0	0	**16'415'170**
SORAL	668	0	0	0	0	0	0	0	0	0	0	**0**
THONEX	13'231	514'243	868'914	2'175'908	0	143'500	161'120	3'863'685	500'000	0	0	**4'363'685**
TROINEX	2'157	5'107	137'323	640'307	0	7'318	567	790'621	105'000	0	0	**895'621**
VANDOEUVRES	2'613	0	65'497	0	0	0	29'467	94'964	0	0	0	**94'964**
VERNIER	31'130	113'823	4'549'587	8'700'961	0	518'206	105'319	13'987'896	218'340	0	0	**14'206'236**
VERSOIX	11'920	0	1'350'321	3'406'480	0	322'034	53'810	5'132'645	215'000	0	0	**5'347'645**
VEYRIER	9'580	0	1'016'990	390'735	0	108'985	0	1'516'710	14'677'889	0	0	**16'194'599**
TOTAL	440'982	4'346'058	84'937'849	169'912'522	114'144	14'365'350	4'969'075	278'644'996	17'132'189	1'536'091	76'703	**297'389'980**
TOTAL SANS GENEVE	255'954	2'906'862	51'314'565	128'797'282	9'093	6'838'717	1'800'003	191'666'521	16'793'639	1'097'000	76'703	**209'633'864**

DT/SSCO/ASA/edr 3.11.06
statist/2005/deinna.XLS

RECAPITULATION PAR NATURE ANNEE 2005 (DEPENSES D'INVESTISSEMENT) (par habitant)

COMMUNES	Nombre d'habitant	500	501	503	505	506	507 509	Total 50	52	56	58	TOTAL GENERAL
AIRE-LA-VILLE	836	0.00	225.51	0.00	0.00	0.00	0.00	225.51	0.00	0.00	0.00	**225.51**
ANIERES	2'365	0.00	903.65	795.31	0.00	0.00	8.12	1'707.09	8.46	0.00	0.00	**1'715.55**
AVULLY	1'792	0.00	85.23	0.00	0.00	0.00	0.00	85.23	0.00	0.00	0.00	**85.23**
AVUSY	1'253	0.00	111.16	0.00	0.00	75.02	3.94	190.12	0.00	0.00	0.00	**190.12**
BARDONNEX	2'143	1.87	77.75	188.74	0.00	15.40	14.12	297.87	52.29	0.00	0.65	**350.81**
BELLEVUE	2'783	74.93	607.10	130.79	0.00	0.00	0.00	812.82	0.72	0.00	0.00	**813.54**
BERNEX	9'379	165.82	131.53	459.15	0.00	14.54	14.93	785.96	0.00	19.41	0.00	**805.37**
CAROUGE	18'987	5.33	40.90	293.28	0.00	50.22	2.91	392.65	49.38	0.00	0.00	**442.02**
CARTIGNY	834	0.00	5.80	2'041.20	0.00	0.00	0.00	2'047.00	0.00	0.00	0.00	**2'047.00**
CELIGNY	660	0.00	45.45	0.00	0.00	0.00	0.00	45.45	0.00	0.00	0.00	**45.45**
CHANCY	924	0.00	58.82	837.11	0.00	0.00	0.00	895.93	0.00	0.00	0.00	**895.93**
CHENE-BOUGERIES	10'144	2.73	231.78	58.48	0.00	30.43	46.45	369.88	0.00	0.00	0.00	**369.88**
CHENE-BOURG	7'808	0.00	415.47	106.75	0.00	49.93	7.44	579.59	0.00	0.00	0.00	**579.59**
CHOULEX	965	0.00	0.00	0.00	0.00	0.00	0.00	0.00	0.00	0.00	0.00	**0.00**
COLLEX-BOSSY	1'576	0.00	0.00	420.21	0.00	0.00	0.00	420.21	0.00	0.00	0.00	**420.21**
COLLONGE-BELLERIV	7'010	0.00	247.75	534.42	0.00	32.18	0.00	814.36	0.68	0.00	0.00	**815.04**
COLOGNY	4'919	0.75	411.15	1'866.26	0.00	0.00	0.00	2'278.16	0.00	0.00	0.00	**2'278.16**
CONFIGNON	3'469	0.00	201.12	3'225.92	0.00	53.04	13.21	3'493.29	0.00	0.00	0.00	**3'493.29**
CORSIER	1'713	0.00	1'002.60	38.92	0.00	0.00	0.00	1'041.52	0.00	0.00	0.00	**1'041.52**
DARDAGNY	1'325	0.00	937.11	0.00	0.00	0.00	0.00	937.11	0.00	0.00	0.00	**937.11**
GENEVE	185'028	7.78	181.72	222.21	0.57	40.68	17.13	470.08	1.83	2.37	0.00	**474.29**
GENTHOD	2'635	0.00	912.00	0.00	0.00	0.00	0.00	912.00	0.00	0.00	0.00	**912.00**
GRAND-SACONNEX	9'879	0.00	14.91	2'034.34	0.00	42.50	18.86	2'110.62	0.00	91.10	0.00	**2'201.72**
GY	394	0.00	0.00	0.00	0.00	0.00	0.00	0.00	0.00	0.00	0.00	**0.00**
HERMANCE	902	0.00	0.00	369.02	0.00	0.00	0.00	369.02	0.00	0.00	0.00	**369.02**
JUSSY	1'204	0.00	463.87	0.00	0.00	0.00	0.00	463.87	0.00	0.00	0.00	**463.87**
LACONNEX	597	0.00	67.00	337.87	0.00	0.00	0.00	404.87	0.00	0.00	0.00	**404.87**
LANCY	27'111	10.41	190.01	517.17	0.00	30.83	4.80	753.21	0.00	0.00	0.00	**753.21**
MEINIER	1'752	0.00	710.99	410.28	0.00	0.00	35.22	1'156.48	0.00	0.00	0.00	**1'156.48**
MEYRIN	20'642	4.18	247.36	322.92	0.44	61.68	8.85	645.42	0.00	0.73	3.13	**649.27**
ONEX	17'357	0.29	90.46	192.92	0.00	5.92	0.00	289.58	0.00	0.00	0.62	**290.20**
PERLY-CERTOUX	2'759	0.00	95.23	108.99	0.00	34.62	0.00	238.84	0.00	0.00	0.00	**238.84**
PLAN-LES-OUATES	8'841	0.00	479.57	1'330.32	0.00	16.52	5.08	1'831.49	0.11	0.00	0.00	**1'831.60**
PREGNY-CHAMBESY	3'536	0.00	184.30	155.03	0.00	3.48	0.00	342.82	0.00	0.00	0.00	**342.82**
PRESINGE	615	0.00	108.15	0.00	0.00	0.00	0.00	108.15	0.00	0.00	0.00	**108.15**
PUPLINGE	2'125	0.00	157.07	137.20	0.00	0.00	9.04	303.31	0.00	0.00	0.00	**303.31**
RUSSIN	398	0.00	0.00	0.57	0.00	0.00	0.00	0.57	0.00	0.00	0.00	**0.57**
SATIGNY	3'023	0.00	649.93	4'605.39	0.00	174.77	0.00	5'430.09	0.00	0.00	0.00	**5'430.09**
SORAL	668	0.00	0.00	0.00	0.00	0.00	0.00	0.00	0.00	0.00	0.00	**0.00**
THONEX	13'231	38.87	65.67	164.46	0.00	10.85	12.18	292.02	37.79	0.00	0.00	**329.81**
TROINEX	2'157	2.37	63.66	296.85	0.00	3.39	0.26	366.54	48.68	0.00	0.00	**415.22**
VANDOEUVRES	2'613	0.00	25.07	0.00	0.00	0.00	11.28	36.34	0.00	0.00	0.00	**36.34**
VERNIER	31'130	3.66	146.15	279.50	0.00	16.65	3.38	449.34	7.01	0.00	0.00	**456.35**
VERSOIX	11'920	0.00	113.28	285.78	0.00	27.02	4.51	430.59	18.04	0.00	0.00	**448.63**
VEYRIER	9'580	0.00	106.16	40.79	0.00	11.38	0.00	158.32	1'532.14	0.00	0.00	**1'690.46**
TOTAL	440'982	9.86	192.61	385.30	0.26	32.58	11.27	631.87	38.85	3.48	0.17	**674.38**
TOTAL SANS GENEVE	255'954	11.36	200.48	503.20	0.04	26.72	7.03	748.83	65.61	4.29	0.30	**819.03**

DT/SSCO/ASA/edr 3.11.06
statist/2005/deinna.XLS

RECAPITULATION PAR NATURE ANNEE 2005 (RECETTES D'INVESTISSEMENTS)

(arrondi au franc)

COMMUNES	Nombre d'habitant	60	610	611	612	613	617 619	Total 61 (NAT 61)	62	63	64	660	661	662 669	Total 66	TOTAL GENERAL
AIRE-LA-VILLE	836	0	0	0	0	0	0	0	0	0	0	0	288'740	0	288'740	**288'740**
ANIERES	2'365	0	0	200'000	0	0	0	200'000	99'741	0	0	0	0	0	0	**299'741**
AVULLY	1'792	0	0	0	0	0	0	0	25'000	0	0	0	0	0	0	**25'000**
AVUSY	1'253	0	0	0	77'739	0	0	77'739	11'000	0	0	0	0	0	0	**88'739**
BARDONNEX	2'143	0	0	209'145	0	0	0	209'145	0	0	0	0	0	0	0	**209'145**
BELLEVUE	2'783	0	850'000	705'450	0	0	0	1'555'450	0	59'180	0	0	0	0	0	**1'614'630**
BERNEX	9'379	0	0	0	0	0	724'896	724'896	0	0	0	0	203'100	15'000	218'100	**942'996**
CAROUGE	18'987	778'919	0	34'601	0	0	0	34'601	1'484'000	0	0	0	36'135	0	36'135	**2'333'654**
CARTIGNY	834	0	0	0	0	0	0	0	11'000	0	0	0	4'840	0	4'840	**15'840**
CELIGNY	660	0	0	0	0	0	0	0	0	0	0	0	0	0	0	**0**
CHANCY	924	0	0	0	0	0	0	0	11'000	0	0	0	0	0	0	**11'000**
CHENE-BOUGERIES	10'144	0	0	0	0	0	0	0	438'880	0	0	0	0	0	0	**438'880**
CHENE-BOURG	7'808	0	0	0	75'000	0	0	75'000	10'000	0	0	0	318'439	0	318'439	**403'439**
CHOULEX	965	0	0	0	0	0	0	0	0	0	0	0	0	0	0	**0**
COLLEX-BOSSY	1'576	0	0	0	0	0	0	0	0	0	0	0	0	0	0	**0**
COLLONGE-BELLERIVI	7'010	0	0	0	0	0	0	0	0	673'000	0	0	0	100'000	100'000	**773'000**
COLOGNY	4'919	0	0	0	0	0	0	0	371'063	0	0	0	0	0	0	**371'063**
CONFIGNON	3'469	0	0	0	0	0	0	0	0	2'450'000	0	0	147'000	0	147'000	**2'597'000**
CORSIER	1'713	0	0	55'350	0	0	0	55'350	0	0	0	0	0	0	0	**55'350**
DARDAGNY	1'325	0	0	0	0	0	0	0	0	0	0	0	0	0	0	**0**
GENEVE	185'028	0	759'431	0	711'211	0	1'938'421	3'409'064	0	2'186'515	0	0	972'332	100'000	1'072'332	**6'667'911**
GENTHOD	2'635	0	0	0	0	0	0	0	0	0	0	0	763'428	0	763'428	**763'428**
GRAND-SACONNEX	9'879	510'000	0	0	0	0	0	0	0	0	0	0	150'000	200'000	350'000	**860'000**
GY	394	0	0	0	0	0	0	0	0	0	0	0	0	0	0	**0**
HERMANCE	902	0	0	0	0	0	0	0	11'500	0	0	0	0	0	0	**11'500**
JUSSY	1'204	0	0	76'333	217'254	0	0	293'587	62'658	0	0	0	0	0	0	**356'245**
LACONNEX	597	0	0	0	0	0	0	0	11'000	0	0	0	0	0	0	**11'000**
LANCY	27'111	0	111'753	200'000	1'673'213	0	0	1'984'967	52'330	332'500	0	54'113	1'693'550	25'000	1'772'663	**4'142'460**
MEINIER	1'752	0	0	0	0	0	0	0	0	0	0	0	14'000	0	14'000	**14'000**
MEYRIN	20'642	0	0	258'501	0	0	38'768	297'270	0	0	0	0	1'130'000	0	1'130'000	**1'427'270**
ONEX	17'357	0	0	195'614	357'883	0	0	553'497	0	0	0	0	1'079'373	0	1'079'373	**1'632'870**
PERLY-CERTOUX	2'759	0	0	0	0	0	0	0	0	0	0	0	25'000	0	25'000	**25'000**
PLAN-LES-OUATES	8'841	0	0	0	0	0	0	0	18'072	15'000	0	0	0	248'886	248'886	**281'958**
PREGNY-CHAMBESY	3'536	0	0	0	0	0	0	0	0	155'155	0	0	0	245'000	245'000	**400'155**
PRESINGE	615	0	0	0	0	0	0	0	44'538	0	0	0	0	0	0	**44'538**
PUPLINGE	2'125	0	0	0	0	0	0	0	131'097	0	0	0	0	0	0	**131'097**
RUSSIN	398	0	0	0	0	0	0	0	0	0	0	0	0	0	0	**0**
SATIGNY	3'023	0	0	0	0	0	159'059	159'059	0	0	0	19'000	58'110	0	77'110	**236'169**
SORAL	668	0	0	0	0	0	0	0	11'000	0	0	0	0	0	0	**11'000**
THONEX	13'231	0	0	100'000	449'757	0	0	549'757	589'406	0	0	0	0	0	0	**1'139'163**
TROINEX	2'157	0	0	0	0	0	0	0	0	0	0	0	105'600	0	105'600	**105'600**
VANDOEUVRES	2'613	0	0	0	224'000	0	0	224'000	0	0	0	0	0	0	0	**224'000**
VERNIER	31'130	0	0	120'000	0	0	0	120'000	0	0	0	0	228'060	0	228'060	**348'060**
VERSOIX	11'920	1	375'000	100'000	250'000	0	0	725'000	5'000	314'907	0	0	856'274	1'280	857'554	**1'902'462**
VEYRIER	9'580	0	0	20'341	0	0	138'734	159'075	30'000	0	0	0	8'000	0	8'000	**197'075**
TOTAL	440'982	1'288'920	2'096'185	2'275'333	4'036'058	0	2'999'878	11'407'454	3'428'285	6'186'257	0	73'113	8'081'982	935'166	9'090'261	**31'401'177**
TOTAL SANS GENEVE	255'954	1'288'920	1'336'753	2'275'333	3'324'847	0	1'061'457	7'998'390	3'428'285	3'999'742	0	73'113	7'109'650	835'166	8'017'929	**24'733'266**

DT/SSCO/ASA/edr 3.11.06
statist/2005/reinna.XLS

RECAPITULATION PAR NATURE ANNEE 2005 (RECETTES D'INVESTISSEMENTS)

(par habitant)

COMMUNES	Nombre d'habitant	60	610	611	612	613	617 619	Total 61	62	63	64	660	661	662 669	Total 66	TOTAL GENERAL
AIRE-LA-VILLE	836	0.00	0.00	0.00	0.00	0.00	0.00	0.00	0.00	0.00	0.00	0.00	345.38	0.00	345.38	**345.38**
ANIERES	2'365	0.00	0.00	84.57	0.00	0.00	0.00	84.57	42.17	0.00	0.00	0.00	0.00	0.00	0.00	**126.74**
AVULLY	1'792	0.00	0.00	0.00	0.00	0.00	0.00	0.00	13.95	0.00	0.00	0.00	0.00	0.00	0.00	**13.95**
AVUSY	1'253	0.00	0.00	0.00	62.04	0.00	0.00	62.04	8.78	0.00	0.00	0.00	0.00	0.00	0.00	**70.82**
BARDONNEX	2'143	0.00	0.00	97.59	0.00	0.00	0.00	97.59	0.00	0.00	0.00	0.00	0.00	0.00	0.00	**97.59**
BELLEVUE	2'783	0.00	305.43	253.49	0.00	0.00	0.00	558.91	0.00	21.26	0.00	0.00	0.00	0.00	0.00	**580.18**
BERNEX	9'379	0.00	0.00	0.00	0.00	0.00	77.29	77.29	0.00	0.00	0.00	0.00	21.65	1.60	23.25	**100.54**
CAROUGE	18'987	41.02	0.00	1.82	0.00	0.00	0.00	1.82	78.16	0.00	0.00	0.00	1.90	0.00	1.90	**122.91**
CARTIGNY	834	0.00	0.00	0.00	0.00	0.00	0.00	0.00	13.19	0.00	0.00	0.00	5.80	0.00	5.80	**18.99**
CELIGNY	660	0.00	0.00	0.00	0.00	0.00	0.00	0.00	0.00	0.00	0.00	0.00	0.00	0.00	0.00	**0.00**
CHANCY	924	0.00	0.00	0.00	0.00	0.00	0.00	0.00	11.90	0.00	0.00	0.00	0.00	0.00	0.00	**11.90**
CHENE-BOUGERIES	10'144	0.00	0.00	0.00	0.00	0.00	0.00	0.00	43.27	0.00	0.00	0.00	0.00	0.00	0.00	**43.27**
CHENE-BOURG	7'808	0.00	0.00	0.00	9.61	0.00	0.00	9.61	1.28	0.00	0.00	0.00	40.78	0.00	40.78	**51.67**
CHOULEX	965	0.00	0.00	0.00	0.00	0.00	0.00	0.00	0.00	0.00	0.00	0.00	0.00	0.00	0.00	**0.00**
COLLEX-BOSSY	1'576	0.00	0.00	0.00	0.00	0.00	0.00	0.00	0.00	0.00	0.00	0.00	0.00	0.00	0.00	**0.00**
COLLONGE-BELLERIVI	7'010	0.00	0.00	0.00	0.00	0.00	0.00	0.00	0.00	96.01	0.00	0.00	0.00	14.27	14.27	**110.27**
COLOGNY	4'919	0.00	0.00	0.00	0.00	0.00	0.00	0.00	75.43	0.00	0.00	0.00	0.00	0.00	0.00	**75.43**
CONFIGNON	3'469	0.00	0.00	0.00	0.00	0.00	0.00	0.00	0.00	706.26	0.00	0.00	42.38	0.00	42.38	**748.63**
CORSIER	1'713	0.00	0.00	32.31	0.00	0.00	0.00	32.31	0.00	0.00	0.00	0.00	0.00	0.00	0.00	**32.31**
DARDAGNY	1'325	0.00	0.00	0.00	0.00	0.00	0.00	0.00	0.00	0.00	0.00	0.00	0.00	0.00	0.00	**0.00**
GENEVE	185'028	0.00	4.10	0.00	3.84	0.00	10.48	18.42	0.00	11.82	0.00	0.00	5.26	0.54	5.80	**36.04**
GENTHOD	2'635	0.00	0.00	0.00	0.00	0.00	0.00	0.00	0.00	0.00	0.00	0.00	289.73	0.00	289.73	**289.73**
GRAND-SACONNEX	9'879	51.62	0.00	0.00	0.00	0.00	0.00	0.00	0.00	0.00	0.00	0.00	15.18	20.24	35.43	**87.05**
GY	394	0.00	0.00	0.00	0.00	0.00	0.00	0.00	0.00	0.00	0.00	0.00	0.00	0.00	0.00	**0.00**
HERMANCE	902	0.00	0.00	0.00	0.00	0.00	0.00	0.00	12.75	0.00	0.00	0.00	0.00	0.00	0.00	**12.75**
JUSSY	1'204	0.00	0.00	63.40	180.44	0.00	0.00	243.84	52.04	0.00	0.00	0.00	0.00	0.00	0.00	**295.88**
LACONNEX	597	0.00	0.00	0.00	0.00	0.00	0.00	0.00	18.43	0.00	0.00	0.00	0.00	0.00	0.00	**18.43**
LANCY	27'111	0.00	4.12	7.38	61.72	0.00	0.00	73.22	1.93	12.26	0.00	2.00	62.47	0.92	65.39	**152.80**
MEINIER	1'752	0.00	0.00	0.00	0.00	0.00	0.00	0.00	0.00	0.00	0.00	0.00	7.99	0.00	7.99	**7.99**
MEYRIN	20'642	0.00	0.00	12.52	0.00	0.00	1.88	14.40	0.00	0.00	0.00	0.00	54.74	0.00	54.74	**69.14**
ONEX	17'357	0.00	0.00	11.27	20.62	0.00	0.00	31.89	0.00	0.00	0.00	0.00	62.19	0.00	62.19	**94.08**
PERLY-CERTOUX	2'759	0.00	0.00	0.00	0.00	0.00	0.00	0.00	0.00	0.00	0.00	0.00	9.06	0.00	9.06	**9.06**
PLAN-LES-OUATES	8'841	0.00	0.00	0.00	0.00	0.00	0.00	0.00	2.04	1.70	0.00	0.00	0.00	28.15	28.15	**31.89**
PREGNY-CHAMBESY	3'536	0.00	0.00	0.00	0.00	0.00	0.00	0.00	0.00	43.88	0.00	0.00	0.00	69.29	69.29	**113.17**
PRESINGE	615	0.00	0.00	0.00	0.00	0.00	0.00	0.00	72.42	0.00	0.00	0.00	0.00	0.00	0.00	**72.42**
PUPLINGE	2'125	0.00	0.00	0.00	0.00	0.00	0.00	0.00	61.69	0.00	0.00	0.00	0.00	0.00	0.00	**61.69**
RUSSIN	398	0.00	0.00	0.00	0.00	0.00	0.00	0.00	0.00	0.00	0.00	0.00	0.00	0.00	0.00	**0.00**
SATIGNY	3'023	0.00	0.00	0.00	0.00	0.00	52.62	52.62	0.00	0.00	0.00	6.29	19.22	0.00	25.51	**78.12**
SORAL	668	0.00	0.00	0.00	0.00	0.00	0.00	0.00	16.47	0.00	0.00	0.00	0.00	0.00	0.00	**16.47**
THONEX	13'231	0.00	0.00	7.56	33.99	0.00	0.00	41.55	44.55	0.00	0.00	0.00	0.00	0.00	0.00	**86.10**
TROINEX	2'157	0.00	0.00	0.00	0.00	0.00	0.00	0.00	0.00	0.00	0.00	0.00	48.96	0.00	48.96	**48.96**
VANDOEUVRES	2'613	0.00	0.00	0.00	85.73	0.00	0.00	85.73	0.00	0.00	0.00	0.00	0.00	0.00	0.00	**85.73**
VERNIER	31'130	0.00	0.00	3.85	0.00	0.00	0.00	3.85	0.00	0.00	0.00	0.00	7.33	0.00	7.33	**11.18**
VERSOIX	11'920	0.00	31.46	8.39	20.97	0.00	0.00	60.82	0.42	26.42	0.00	0.00	71.84	0.11	71.94	**159.60**
VEYRIER	9'580	0.00	0.00	2.12	0.00	0.00	14.48	16.60	3.13	0.00	0.00	0.00	0.84	0.00	0.84	**20.57**
TOTAL	440'982	2.92	4.75	5.16	9.15	0.00	6.80	25.87	7.77	14.03	0.00	0.17	18.33	2.12	20.61	**71.21**
TOTAL SANS GENEVE	255'954	5.04	5.22	8.89	12.99	0.00	4.15	31.25	13.39	15.63	0.00	0.29	27.78	3.26	31.33	**96.63**

DT/SSCO/ASA/edr 3.11.06
statist/2005/reinna.XLS

Graphiques 2005

- Capacité d'autofinancement
- Degré d'autofinancement des investissements
- Quotité des intérêts nets
- Quotité de la charge financière d'investissement
- Quotité d'investissement
- Dette brute par rapport aux revenus
- Endettement / Fortune nette par habitant

Capacité d'autofinancement

La capacité d'autofinancement exprime la somme des amortissements, plus ou moins l'excédent de revenus ou de charges. Plus la capacité d'autofinancement est élevée, meilleures sont les possibilités de financer de nouveaux investissements.

Les valeurs indicatives suivantes peuvent être retenues :

plus de 30 pour cent	très bon
de 20 à 30 pour cent	bon
de 10 à 20 pour cent	suffisant
de 0 à 10 pour cent	insuffisant
moins de 0 pour cent	très mauvais

Degré d'autofinancement des investissements

Le degré d'autofinancement des investissements représente la part des investissements qui ont été financés par les propres moyens de la collectivité publique. C'est avant tout la comparaison sur plusieurs années qui montre si les investissements peuvent être assumés financièrement. Le degré d'autofinancement exprime un nouvel endettement s'il est inférieur à 100 pour cent, et un désendettement s'il est supérieur à 100 pour cent.

Les valeurs indicatives suivantes peuvent être retenues :

plus de 100 pour cent	très bon
de 80 à 100 pour cent	bon
de 60 à 80 pour cent	suffisant (à court terme)
de 0 à 60 pour cent	insuffisant
moins de 0 pour cent	très mauvais

Quotité d'intérêts nets

La quotité des intérêts nets détermine la part des intérêts mesurée aux revenus. Une quotité de la charge des intérêts élevée est révélatrice d'un important endettement. Une comparaison sur plusieurs années permet de déterminer la tendance en matière d'endettement, alors qu'une comparaison entre communes révèle la situation actuelle.

Les valeurs indicatives suivantes peuvent être retenues :

moins de 0 pour cent	pas de charge ou très faible charge
de 0 à 2 pour cent	faible charge
de 2 à 5 pour cent	charge moyenne
de 5 à 8 pour cent	forte charge
plus de 8 pour cent	très forte charge

Quotité de la charge financière d'investissement

La quotité de la charge financière d'investissement détermine la part des charges financières induites par le service de la dette, mesurée aux revenus. Une quotité élevée est révélatrice d'un fort endettement et/ou d'un besoin élevé au niveau des amortissements.

Les valeurs indicatives suivantes peuvent être retenues:

moins de 0 à 5 pour cent	faible charge
de 5 à 15 pour cent	charge moyenne
de 15 à 20 pour cent	forte charge
de 20 à 25 pour cent	très forte charge
plus de 25 pour cent	charge à peine supportable

Quotité d'investissement

Une quotité élevée est l'indice d'une importante activité au niveau des investissements et/ou une augmentation de l'endettement net (apprécier cet indicateur avec celui de la capacité d'autofinancement).

Les valeurs indicatives suivantes peuvent être retenues :

de 0 à 10 %	faible activité au niveau des investissements
de 10 à 20 %	expansion moyenne
de 20 à 30 %	développement important
plus de 30 %	phase d'expansion très forte

Dette brute par rapport aux revenus

Cet indicateur mesure l'endettement brut de la collectivité par rapport aux revenus annuels.

Pour plusieurs communes, les emprunts relatifs aux immeubles locatifs sont inclus dans le calcul de ce ratio alors que ce n'est pas le cas pour les communes ayant créé des Fondations communales. Il convient dès lors d'être prudent en analysant ce ratio et en comparant celui-ci entre les différentes communes genevoises.

Les valeurs indicatives suivantes peuvent être retenues:

de moins de 50 pour cent	très bon
de 50 à 100 pour cent	bon
de 100 à 150 pour cent	moyen
de 150 à 200 pour cent	mauvais
plus de 200 pour cent	critique

Capacité d'autofinancement par commune
comptes 2005

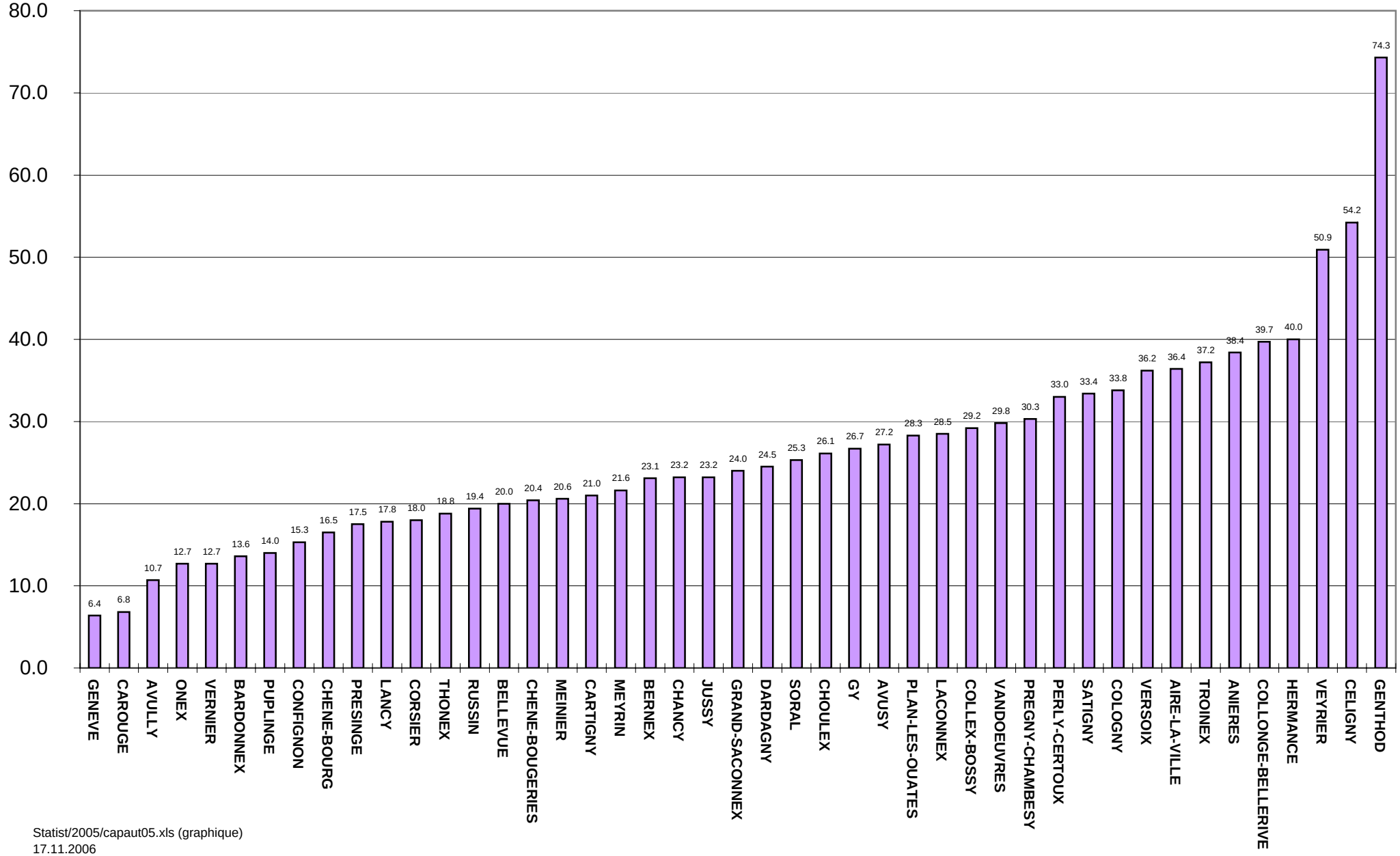

Statist/2005/capaut05.xls (graphique)
17.11.2006

Degré d'autofinancement des investissements par commune
comptes 2005

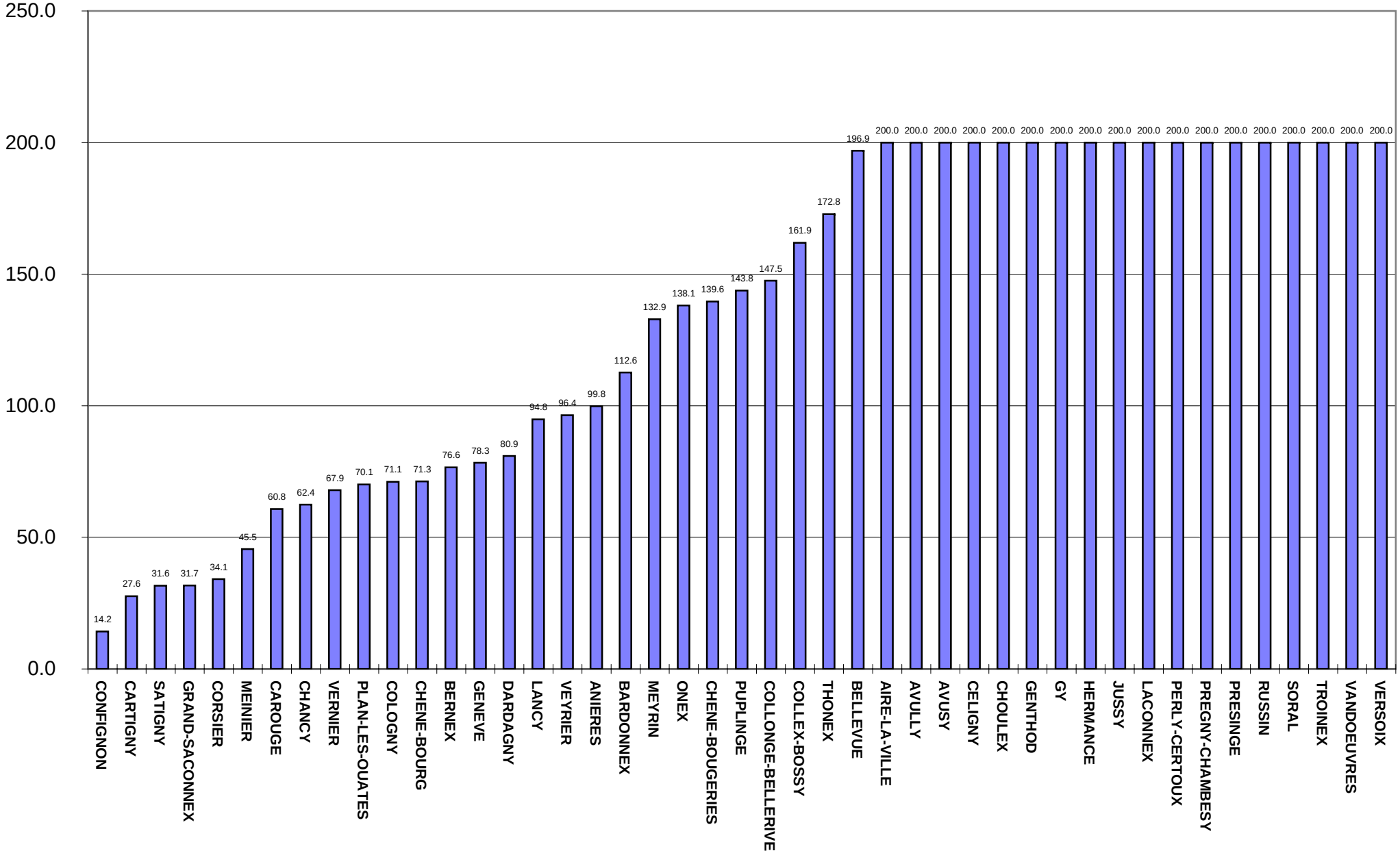

Statist/2005/degaut05.xls (graphique)
17.11.2006

Quotité d'intérêts nets par commune
comptes 2005

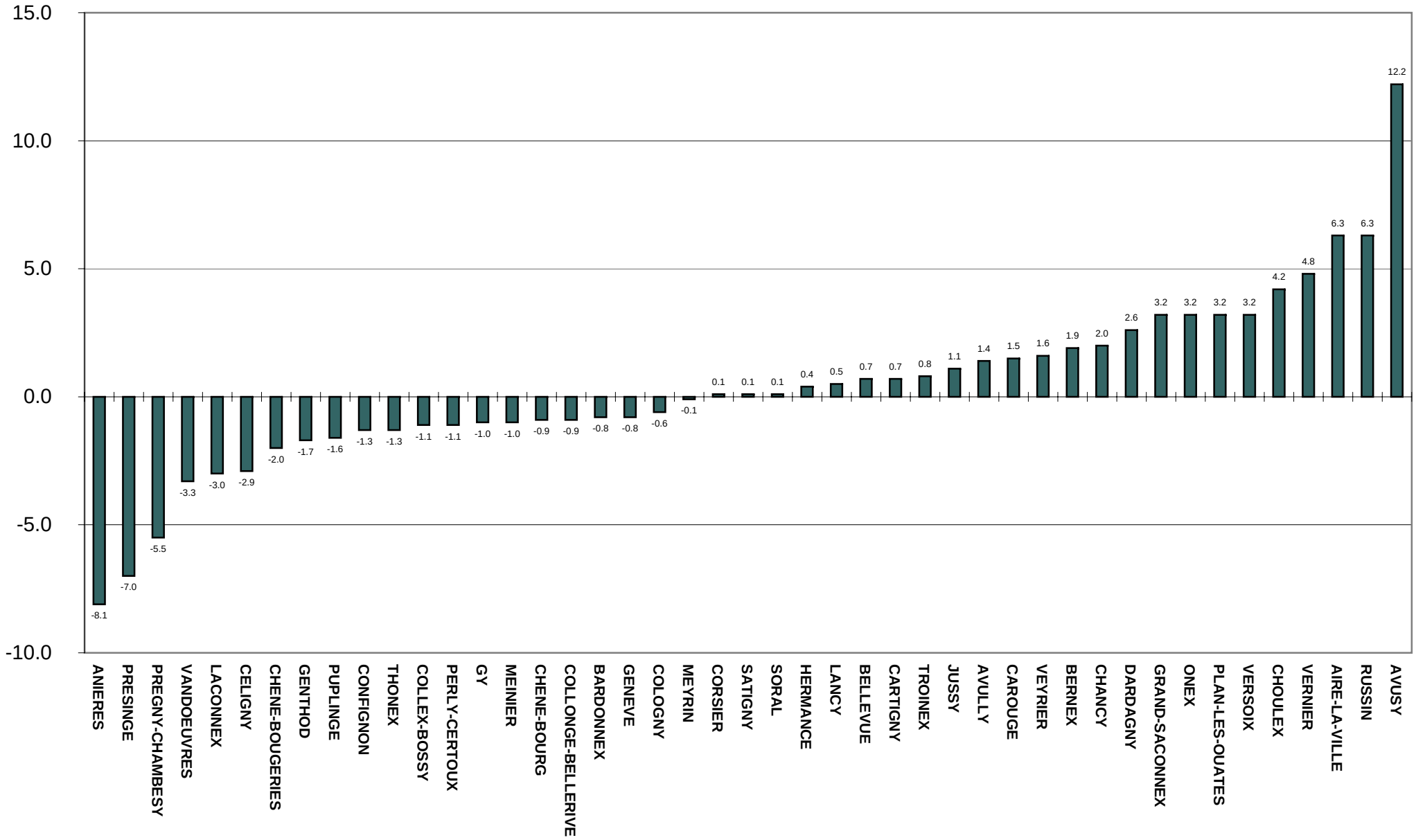

DT/SSCO/edr
Comptes/2005/Quotit05.xls (graphique)
Le 17.11.2006

Quotité de la charge financière d'investissement par commune
comptes 2005

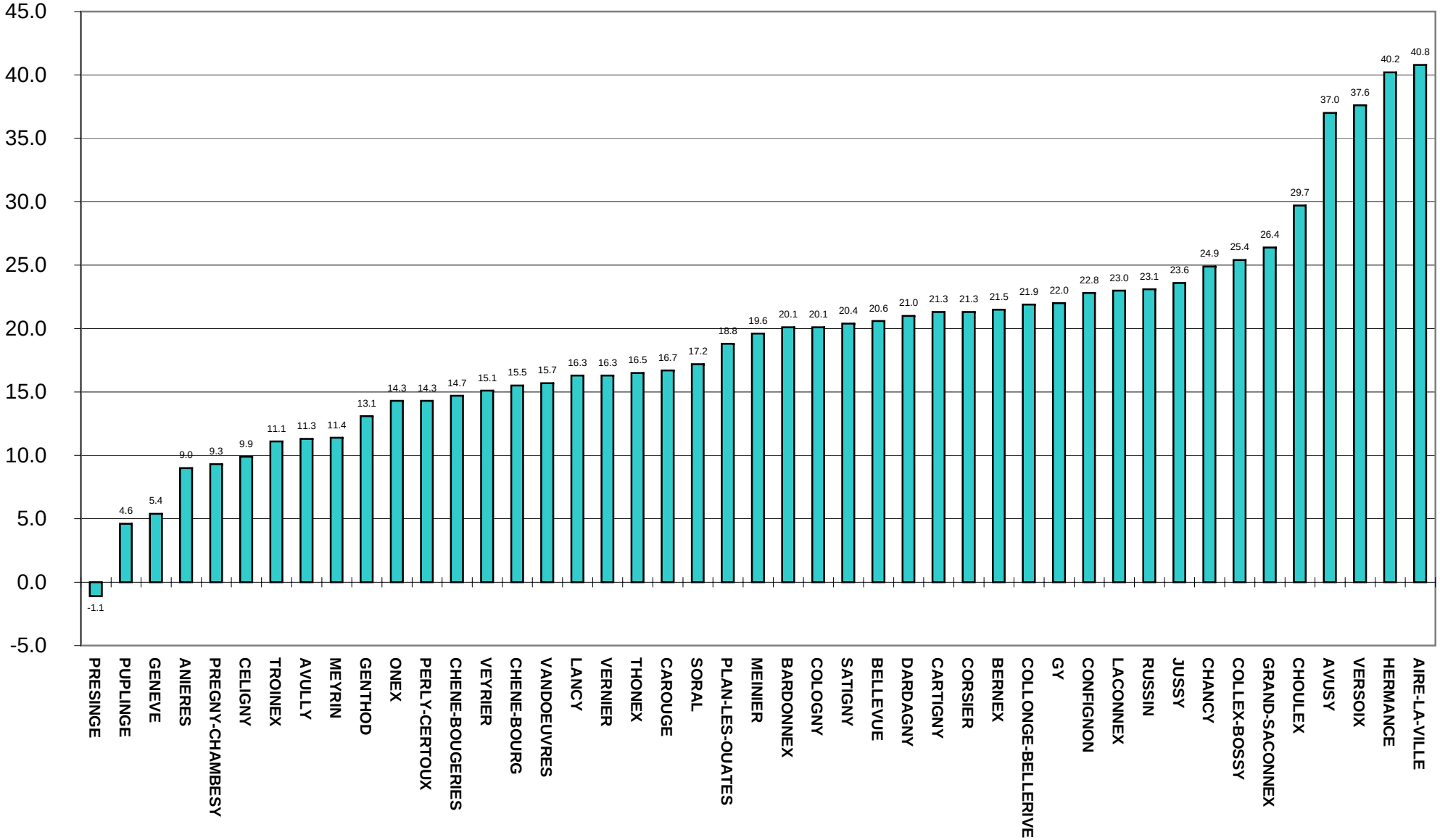

DT/SSCO/edr
Comptes/2005/Quoinv05.xls (Graphique)
Le 17.11.2006

Endettement net en francs par habitant au 31.12.2005

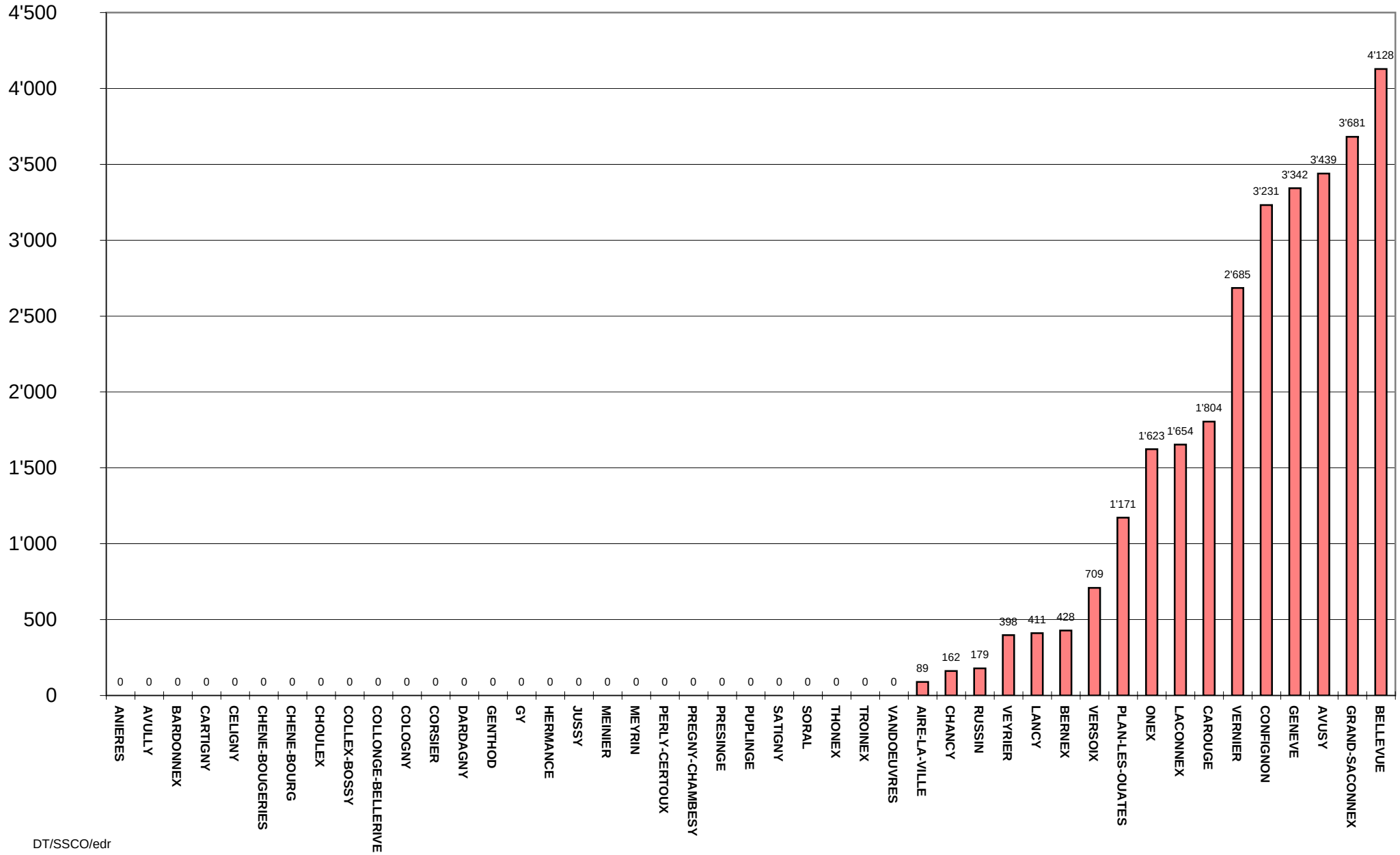

DT/SSCO/edr
Comptes/2005/dethab2005.xls (graphique)
Le 17.11.2006

Quotité d'investissement par commune
comptes 2005

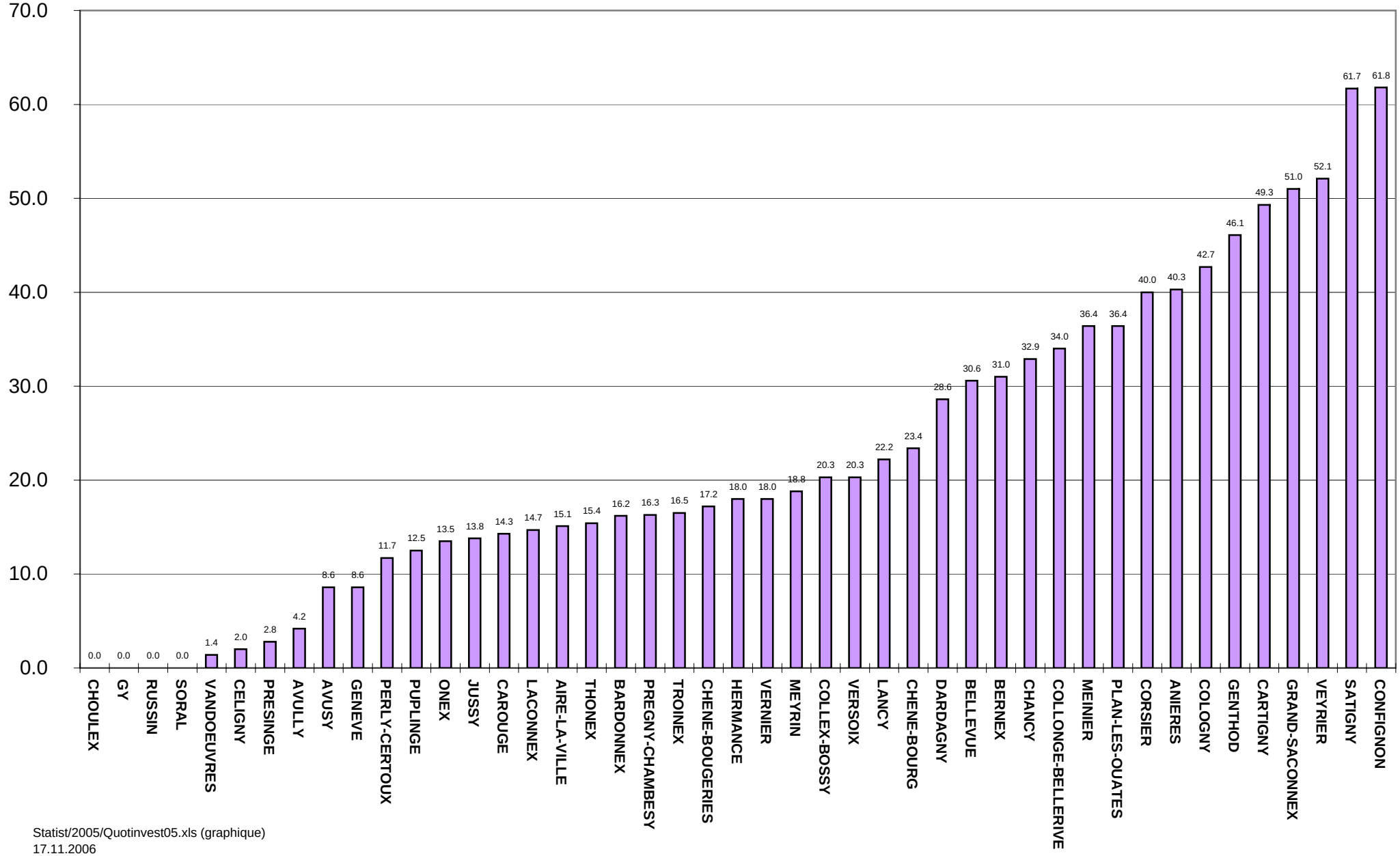

Statist/2005/Quotinvest05.xls (graphique)
17.11.2006

Dette brute par rapport aux revenus par commune
comptes 2005

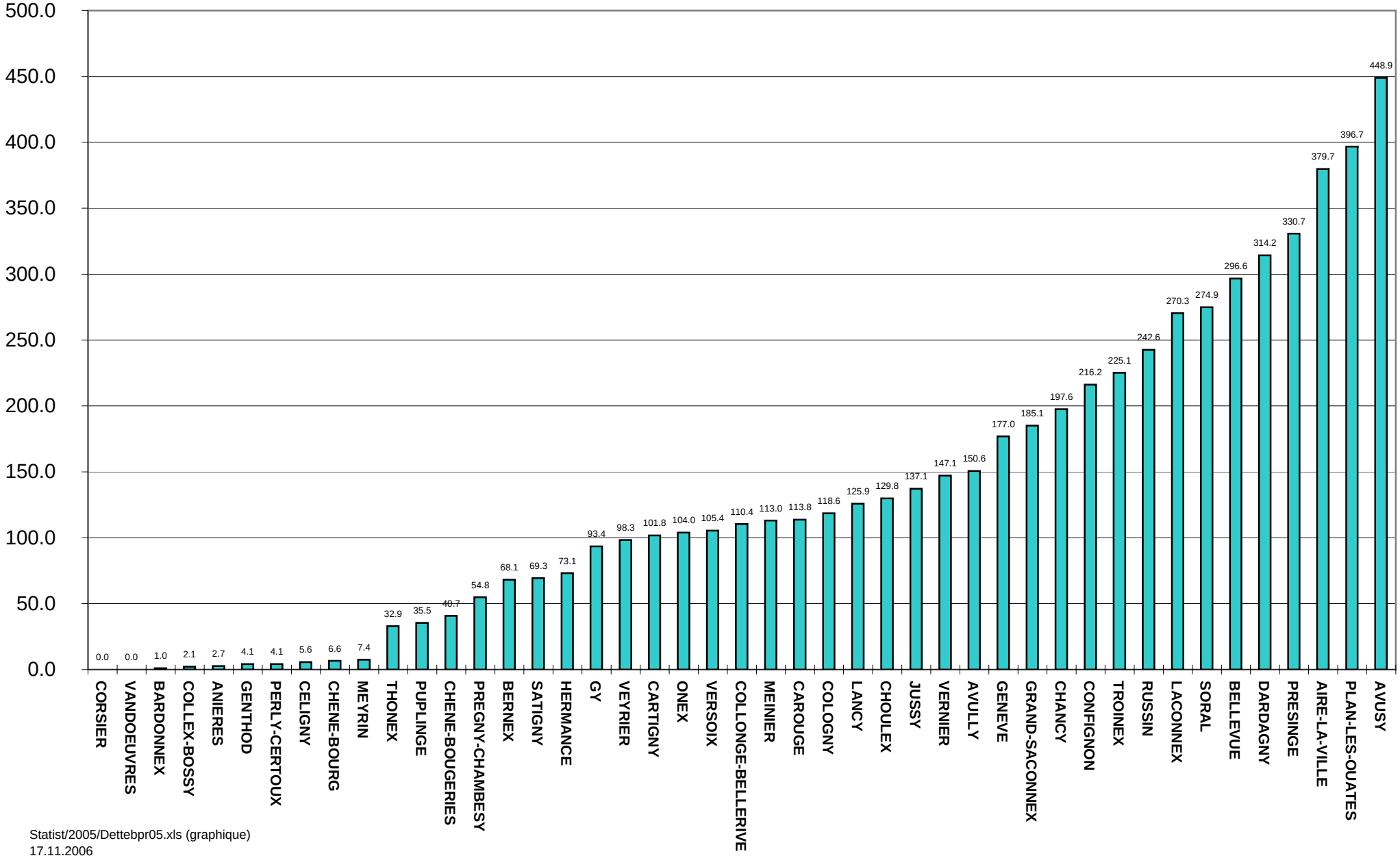

Statist/2005/Dettebpr05.xls (graphique)
17.11.2006

Cartographies 2005

- Capacité d'autofinancement
- Degré d'autofinancement des investissements
- Quotité des intérêts nets
- Quotité de la charge financière d'investissement
- Quotité d'investissement
- Dette brute par rapport aux revenus
- Endettement / Fortune nette par habitant

Capacité d'autofinancement

La capacité d'autofinancement exprime la somme des amortissements, plus ou moins l'excédent de revenus ou de charges. Plus la capacité d'autofinancement est élevée, meilleures sont les possibilités de financer de nouveaux investissements.

Les valeurs indicatives suivantes peuvent être retenues :

plus de 30 pour cent	très bon
de 20 à 30 pour cent	bon
de 10 à 20 pour cent	suffisant
de 0 à 10 pour cent	insuffisant
moins de 0 pour cent	très mauvais

Degré d'autofinancement des investissements

Le degré d'autofinancement des investissements représente la part des investissements qui ont été financés par les propres moyens de la collectivité publique. C'est avant tout la comparaison sur plusieurs années qui montre si les investissements peuvent être assumés financièrement. Le degré d'autofinancement exprime un nouvel endettement s'il est inférieur à 100 pour cent, et un désendettement s'il est supérieur à 100 pour cent.

Les valeurs indicatives suivantes peuvent être retenues :

plus de 100 pour cent	très bon
de 80 à 100 pour cent	bon
de 60 à 80 pour cent	suffisant (à court terme)
de 0 à 60 pour cent	insuffisant
moins de 0 pour cent	très mauvais

Quotité d'intérêts nets

La quotité des intérêts nets détermine la part des intérêts mesurée aux revenus. Une quotité de la charge des intérêts élevée est révélatrice d'un important endettement. Une comparaison sur plusieurs années permet de déterminer la tendance en matière d'endettement, alors qu'une comparaison entre communes révèle la situation actuelle.

Les valeurs indicatives suivantes peuvent être retenues :

moins de 0 pour cent	pas de charge ou très faible charge
de 0 à 2 pour cent	faible charge
de 2 à 5 pour cent	charge moyenne
de 5 à 8 pour cent	forte charge
plus de 8 pour cent	très forte charge

Quotité de la charge financière d'investissement

La quotité de la charge financière d'investissement détermine la part des charges financières induites par le service de la dette, mesurée aux revenus. Une quotité élevée est révélatrice d'un fort endettement et/ou d'un besoin élevé au niveau des amortissements.

Les valeurs indicatives suivantes peuvent être retenues:

moins de 0 à 5 pour cent	faible charge
de 5 à 15 pour cent	charge moyenne
de 15 à 20 pour cent	forte charge
de 20 à 25 pour cent	très forte charge
plus de 25 pour cent	charge à peine supportable

Quotité d'investissement

Une quotité élevée est l'indice d'une importante activité au niveau des investissements et/ou une augmentation de l'endettement net (apprécier cet indicateur avec celui de la capacité d'autofinancement).

Les valeurs indicatives suivantes peuvent être retenues :

de 0 à 10 %	faible activité au niveau des investissements
de 10 à 20 %	expansion moyenne
de 20 à 30 %	développement important
plus de 30 %	phase d'expansion très forte

Dette brute par rapport aux revenus

Cet indicateur mesure l'endettement brut de la collectivité par rapport aux revenus annuels.

Pour plusieurs communes, les emprunts relatifs aux immeubles locatifs sont inclus dans le calcul de ce ratio alors que ce n'est pas le cas pour les communes ayant créé des Fondations communales. Il convient dès lors d'être prudent en analysant ce ratio et en comparant celui-ci entre les différentes communes genevoises.

Les valeurs indicatives suivantes peuvent être retenues:

de moins de 50 pour cent	très bon
de 50 à 100 pour cent	bon
de 100 à 150 pour cent	moyen
de 150 à 200 pour cent	mauvais
plus de 200 pour cent	critique

Capacité d'autofinancement
Comptes 2005

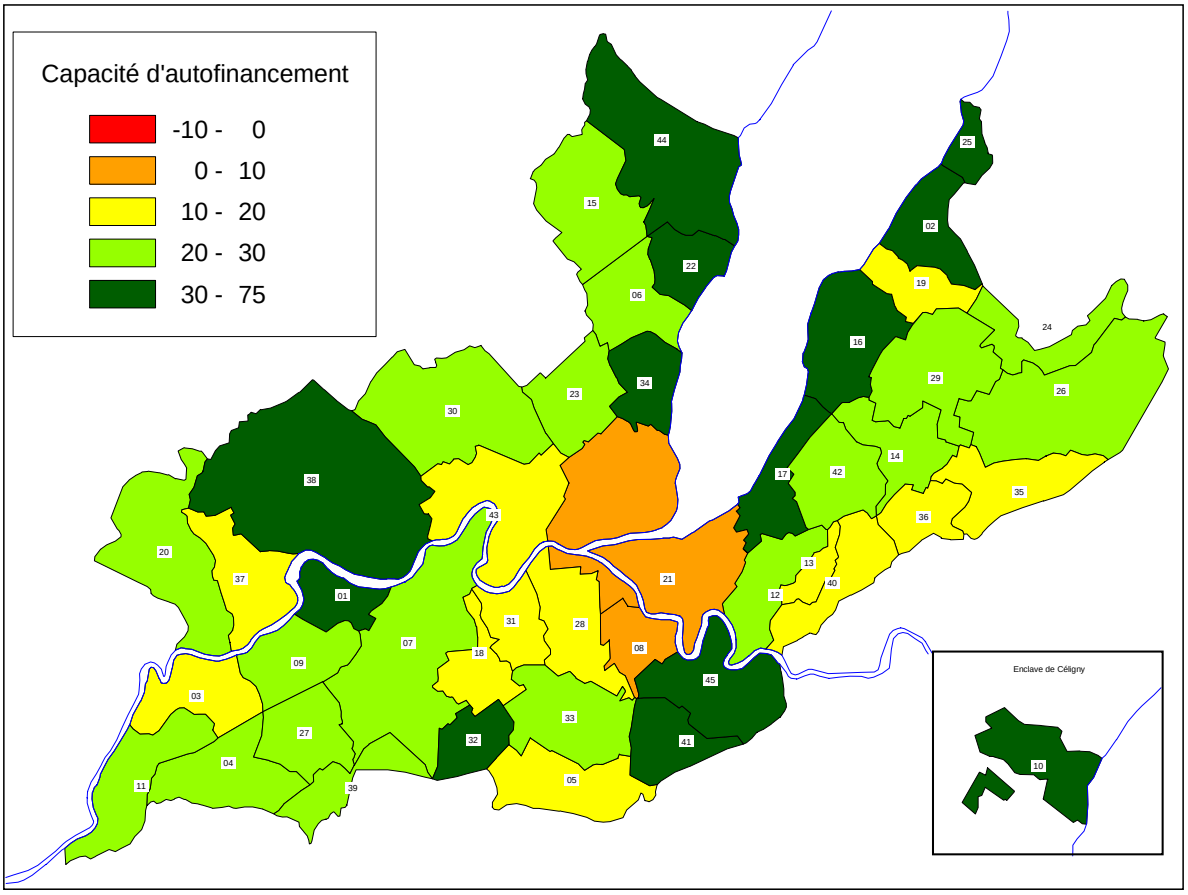

01 AIRE-LA-VILLE
02 ANIERES
03 AVULLY
04 AVUSY
05 BARDONNEX
06 BELLEVUE
07 BERNEX
08 CAROUGE
09 CARTIGNY
10 CELIGNY
11 CHANCY
12 CHENE-BOUGERIES
13 CHENE-BOURG
14 CHOULEX
15 COLLEX-BOSSY
16 COLLONGE-BELLERIVE
17 COLOGNY
18 CONFIGNON
19 CORSIER
20 DARDAGNY
21 GENEVE
22 GENTHOD
23 GRAND-SACONNEX
24 GY
25 HERMANCE
26 JUSSY
27 LACONNEX
28 LANCY
29 MEINIER
30 MEYRIN
31 ONEX
32 PERLY-CERTOUX
33 PLAN-LES-OUATES
34 PREGNY-CHAMBESY
35 PRESINGE
36 PUPLINGE
37 RUSSIN
38 SATIGNY
39 SORAL
40 THONEX
41 TROINEX
42 VANDOEUVRES
43 VERNIER
44 VERSOIX
45 VEYRIER

DT/SSCO/edr
Derossi/Cbw2\Geneve\2005\capaut2005.xls
Le 19 octobre 2006

Degré d'autofinancement
Comptes 2005

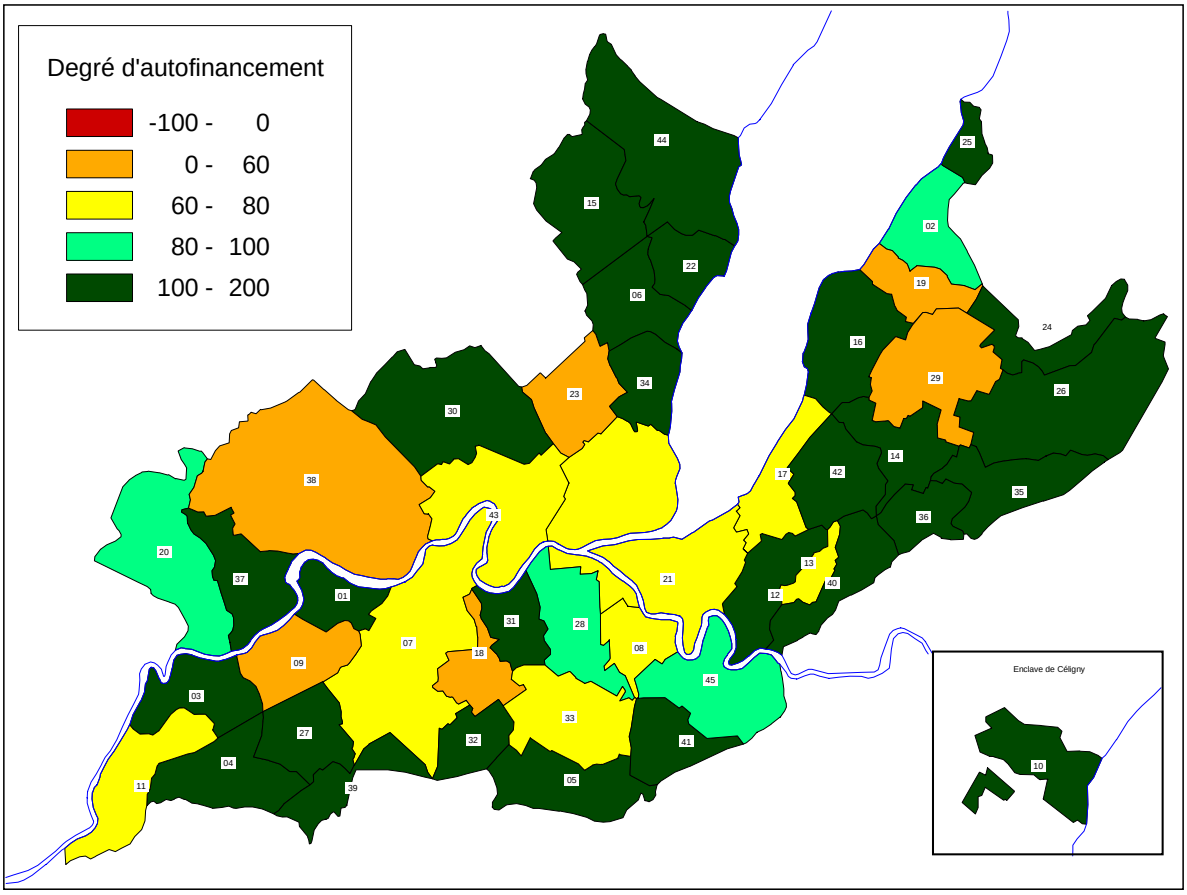

01 AIRE-LA-VILLE
02 ANIERES
03 AVULLY
04 AVUSY
05 BARDONNEX
06 BELLEVUE
07 BERNEX
08 CAROUGE
09 CARTIGNY
10 CELIGNY
11 CHANCY
12 CHENE-BOUGERIES
13 CHENE-BOURG
14 CHOULEX
15 COLLEX-BOSSY
16 COLLONGE-BELLERIVE
17 COLOGNY
18 CONFIGNON
19 CORSIER
20 DARDAGNY
21 GENEVE
22 GENTHOD
23 GRAND-SACONNEX
24 GY
25 HERMANCE
26 JUSSY
27 LACONNEX
28 LANCY
29 MEINIER
30 MEYRIN
31 ONEX
32 PERLY-CERTOUX
33 PLAN-LES-OUATES
34 PREGNY-CHAMBESY
35 PRESINGE
36 PUPLINGE
37 RUSSIN
38 SATIGNY
39 SORAL
40 THONEX
41 TROINEX
42 VANDOEUVRES
43 VERNIER
44 VERSOIX
45 VEYRIER

DT/SSCO/edr
Derossi\Cbw2\Geneve\2005\Degaut05.cbw
Le 19 octobre 2006

Quotité des intérêts nets
Comptes 2005

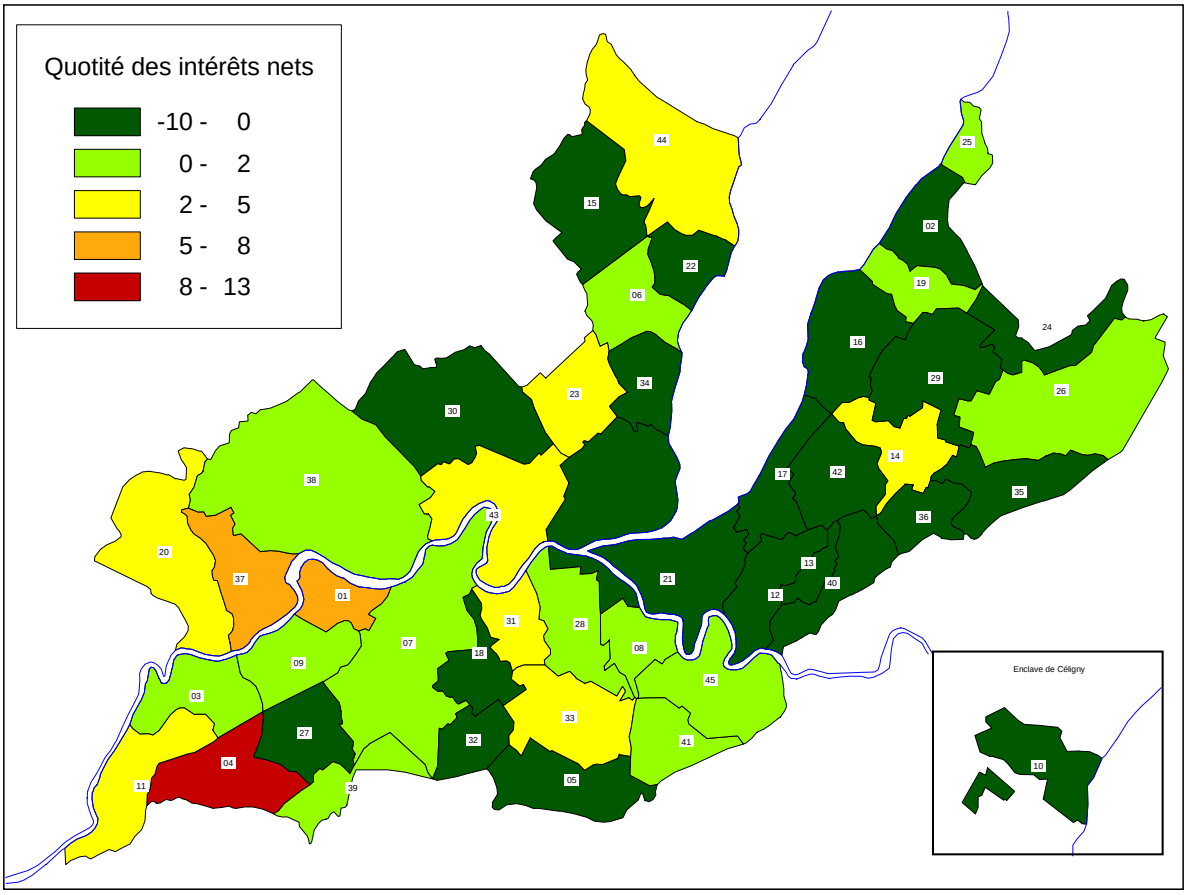

01 AIRE-LA-VILLE
02 ANIERES
03 AVULLY
04 AVUSY
05 BARDONNEX
06 BELLEVUE
07 BERNEX
08 CAROUGE
09 CARTIGNY
10 CELIGNY
11 CHANCY
12 CHENE-BOUGERIES
13 CHENE-BOURG
14 CHOULEX
15 COLLEX-BOSSY
16 COLLONGE-BELLERIVE
17 COLOGNY
18 CONFIGNON
19 CORSIER
20 DARDAGNY
21 GENEVE
22 GENTHOD
23 GRAND-SACONNEX
24 GY
25 HERMANCE
26 JUSSY
27 LACONNEX
28 LANCY
29 MEINIER
30 MEYRIN
31 ONEX
32 PERLY-CERTOUX
33 PLAN-LES-OUATES
34 PREGNY-CHAMBESY
35 PRESINGE
36 PUPLINGE
37 RUSSIN
38 SATIGNY
39 SORAL
40 THONEX
41 TROINEX
42 VANDOEUVRES
43 VERNIER
44 VERSOIX
45 VEYRIER

DT/SSCO/edr
Derossi\Cbw2\Geneve\2005\INTNET05.cbw
Le 19 octobre 2006

Quotité de la charge financière d'investissement
Comptes 2005

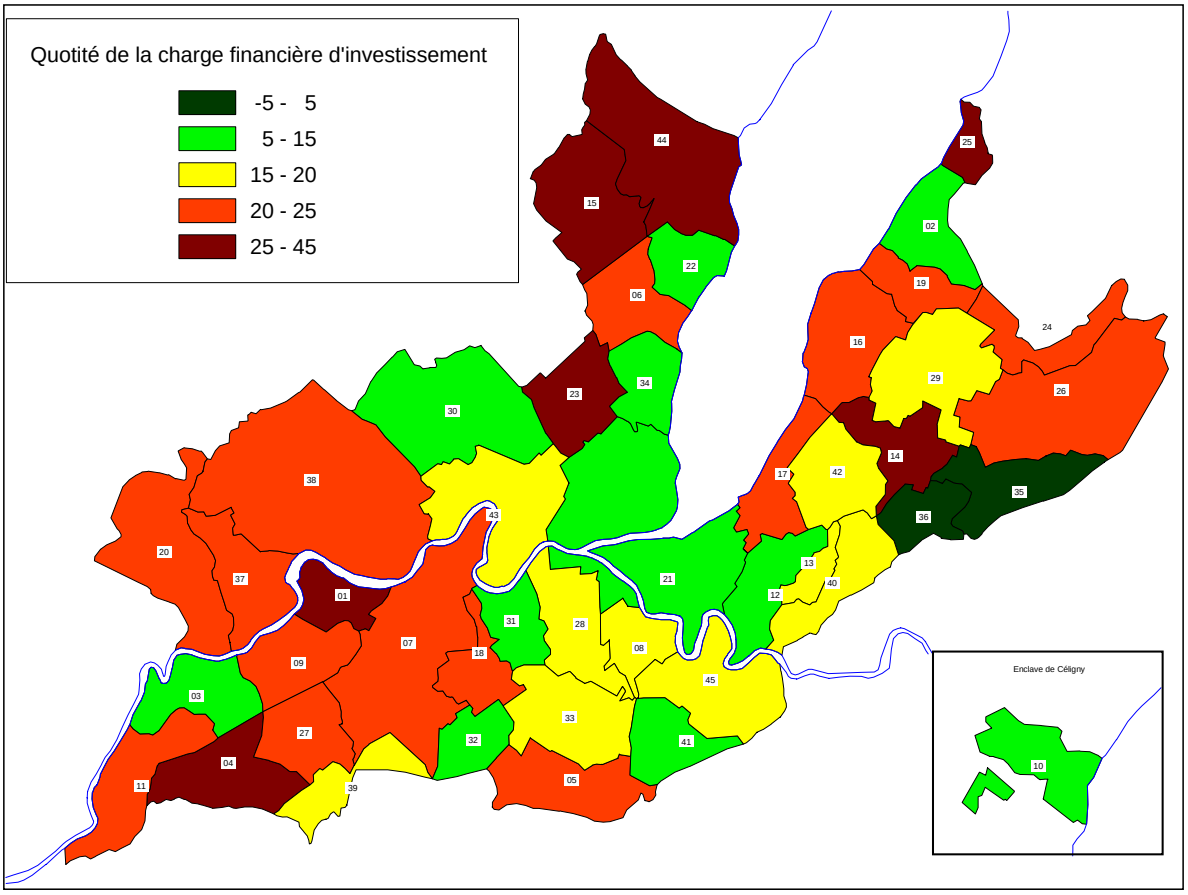

01 AIRE-LA-VILLE
02 ANIERES
03 AVULLY
04 AVUSY
05 BARDONNEX
06 BELLEVUE
07 BERNEX
08 CAROUGE
09 CARTIGNY
10 CELIGNY
11 CHANCY
12 CHENE-BOUGERIES
13 CHENE-BOURG
14 CHOULEX
15 COLLEX-BOSSY
16 COLLONGE-BELLERIVE
17 COLOGNY
18 CONFIGNON
19 CORSIER
20 DARDAGNY
21 GENEVE
22 GENTHOD
23 GRAND-SACONNEX
24 GY
25 HERMANCE
26 JUSSY
27 LACONNEX
28 LANCY
29 MEINIER
30 MEYRIN
31 ONEX
32 PERLY-CERTOUX
33 PLAN-LES-OUATES
34 PREGNY-CHAMBESY
35 PRESINGE
36 PUPLINGE
37 RUSSIN
38 SATIGNY
39 SORAL
40 THONEX
41 TROINEX
42 VANDOEUVRES
43 VERNIER
44 VERSOIX
45 VEYRIER

DT/SSCO/edr
Derossi\Cbw2\Geneve\2005\Chafin05.cbw
Le 19 octobre 2006

Endettement net / Fortune nette par habitant
Comptes 2005

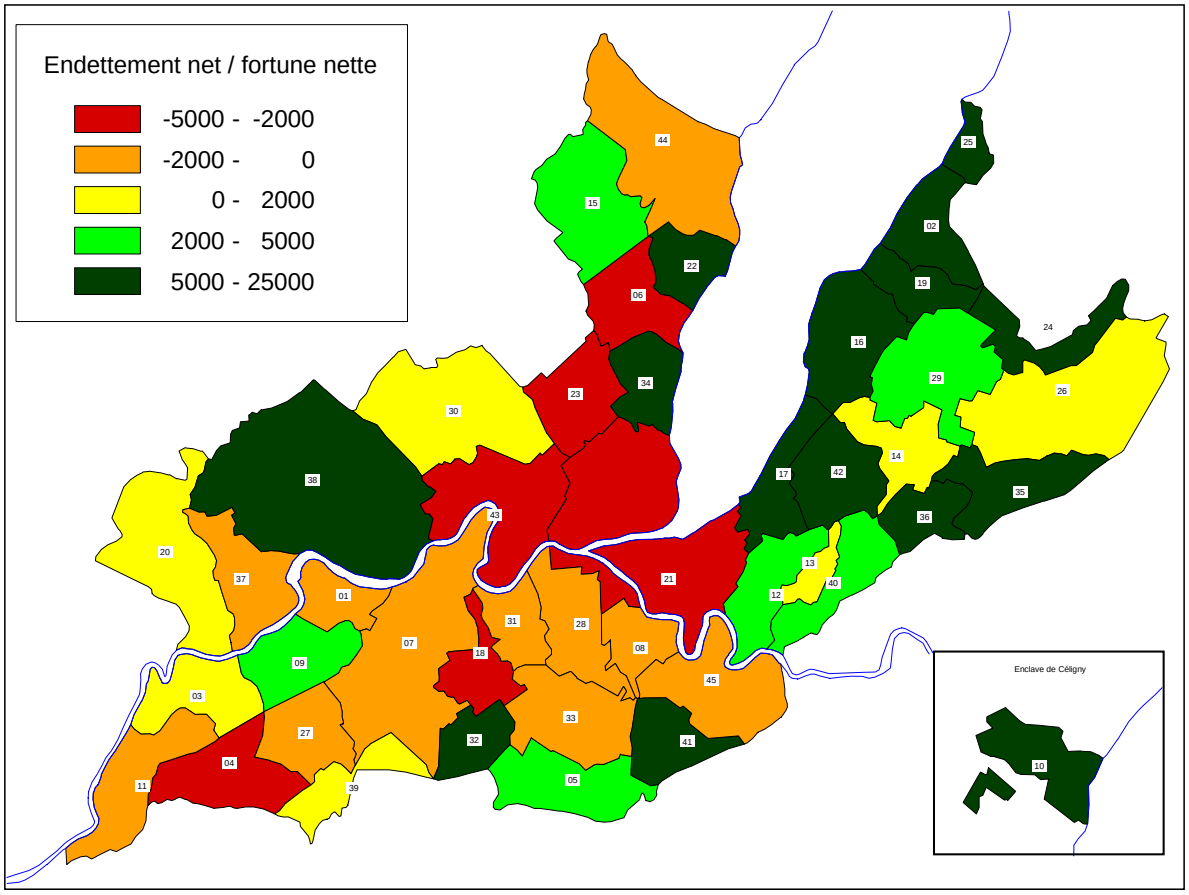

01 AIRE-LA-VILLE
02 ANIERES
03 AVULLY
04 AVUSY
05 BARDONNEX
06 BELLEVUE
07 BERNEX
08 CAROUGE
09 CARTIGNY
10 CELIGNY
11 CHANCY
12 CHENE-BOUGERIES
13 CHENE-BOURG
14 CHOULEX
15 COLLEX-BOSSY
16 COLLONGE-BELLERIVE
17 COLOGNY
18 CONFIGNON
19 CORSIER
20 DARDAGNY
21 GENEVE
22 GENTHOD
23 GRAND-SACONNEX
24 GY
25 HERMANCE
26 JUSSY
27 LACONNEX
28 LANCY
29 MEINIER
30 MEYRIN
31 ONEX
32 PERLY-CERTOUX
33 PLAN-LES-OUATES
34 PREGNY-CHAMBESY
35 PRESINGE
36 PUPLINGE
37 RUSSIN
38 SATIGNY
39 SORAL
40 THONEX
41 TROINEX
42 VANDOEUVRES
43 VERNIER
44 VERSOIX
45 VEYRIER

DT/SSCO/edr
Derossi\Cbw2\Geneve\2005\endett05.cbw
Le 19 octobre 2006

Quotité d'investissement
Comptes 2005

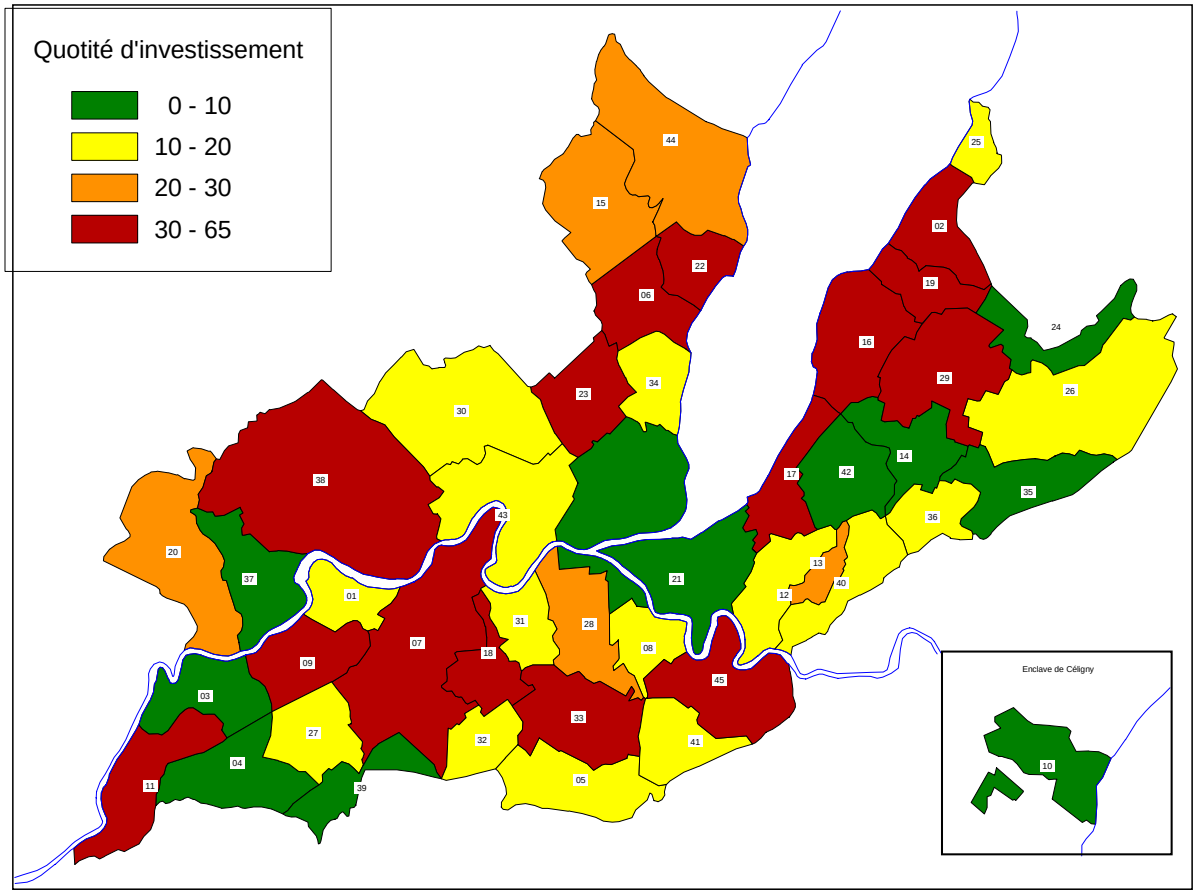

01 AIRE-LA-VILLE
02 ANIERES
03 AVULLY
04 AVUSY
05 BARDONNEX
06 BELLEVUE
07 BERNEX
08 CAROUGE
09 CARTIGNY
10 CELIGNY
11 CHANCY
12 CHENE-BOUGERIES
13 CHENE-BOURG
14 CHOULEX
15 COLLEX-BOSSY
16 COLLONGE-BELLERIVE
17 COLOGNY
18 CONFIGNON
19 CORSIER
20 DARDAGNY
21 GENEVE
22 GENTHOD
23 GRAND-SACONNEX
24 GY
25 HERMANCE
26 JUSSY
27 LACONNEX
28 LANCY
29 MEINIER
30 MEYRIN
31 ONEX
32 PERLY-CERTOUX
33 PLAN-LES-OUATES
34 PREGNY-CHAMBESY
35 PRESINGE
36 PUPLINGE
37 RUSSIN
38 SATIGNY
39 SORAL
40 THONEX
41 TROINEX
42 VANDOEUVRES
43 VERNIER
44 VERSOIX
45 VEYRIER

DT/SSCO/edr
Derossi\Cbw2\Geneve\2005\Quoinv05.cbw
Le 19 octobre 2006

Dettte brute par rapport aux revenus
Comptes 2005

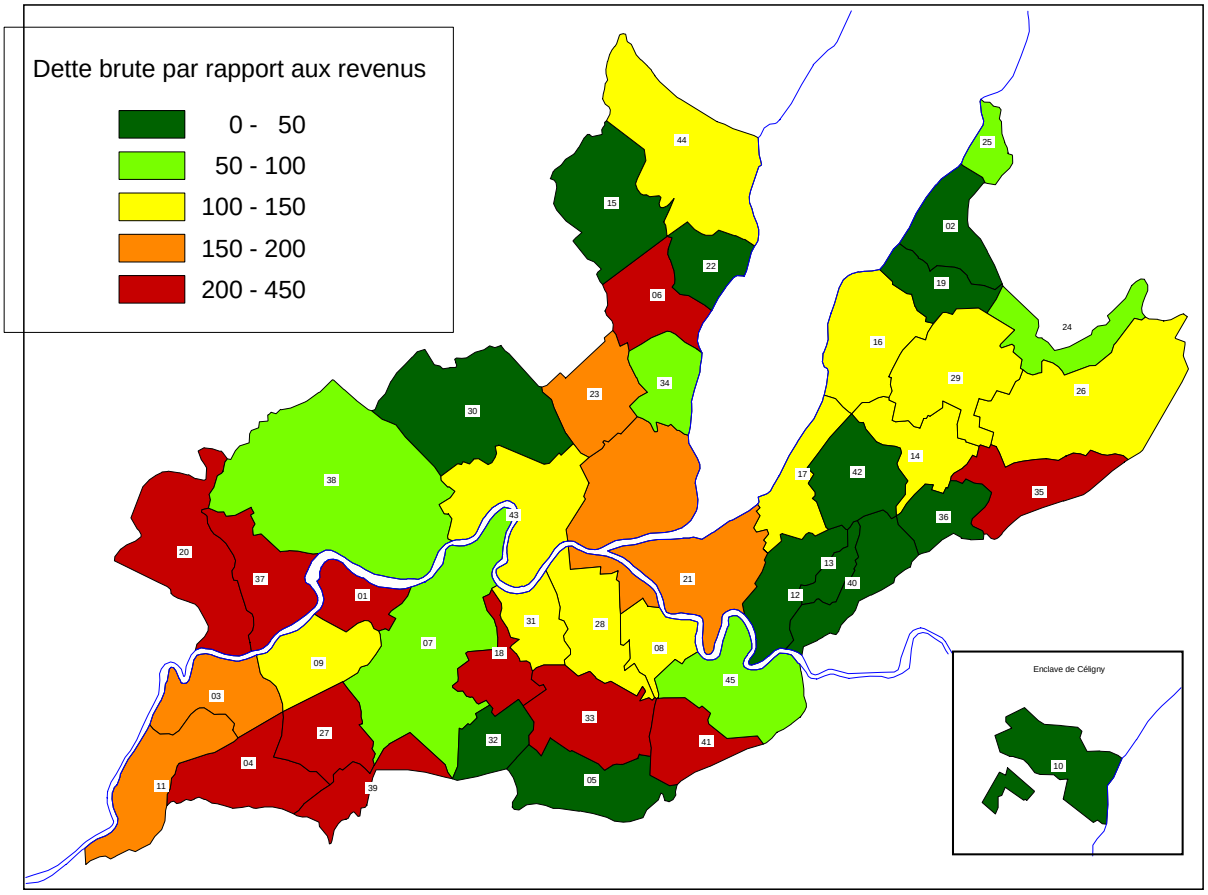

01 AIRE-LA-VILLE
02 ANIERES
03 AVULLY
04 AVUSY
05 BARDONNEX
06 BELLEVUE
07 BERNEX
08 CAROUGE
09 CARTIGNY
10 CELIGNY
11 CHANCY
12 CHENE-BOUGERIES
13 CHENE-BOURG
14 CHOULEX
15 COLLEX-BOSSY
16 COLLONGE-BELLERIVE
17 COLOGNY
18 CONFIGNON
19 CORSIER
20 DARDAGNY
21 GENEVE
22 GENTHOD
23 GRAND-SACONNEX
24 GY
25 HERMANCE
26 JUSSY
27 LACONNEX
28 LANCY
29 MEINIER
30 MEYRIN
31 ONEX
32 PERLY-CERTOUX
33 PLAN-LES-OUATES
34 PREGNY-CHAMBESY
35 PRESINGE
36 PUPLINGE
37 RUSSIN
38 SATIGNY
39 SORAL
40 THONEX
41 TROINEX
42 VANDOEUVRES
43 VERNIER
44 VERSOIX
45 VEYRIER

DT/SSCO/edr
Derossi\Cbw2\Geneve\2005\Detbru05.cbw
Le 19 octobre 2006

Statistiques comptes communaux 2004

Graphiques comparés
1999 à 2005

- Investissements nets
- Autofinancement
- Financement net
- Résultat du compte de fonctionnement

Investissements nets - Autofinancement - Financement net

Ville de Genève (en milliers de francs)

Comparaison 1999 à 2005

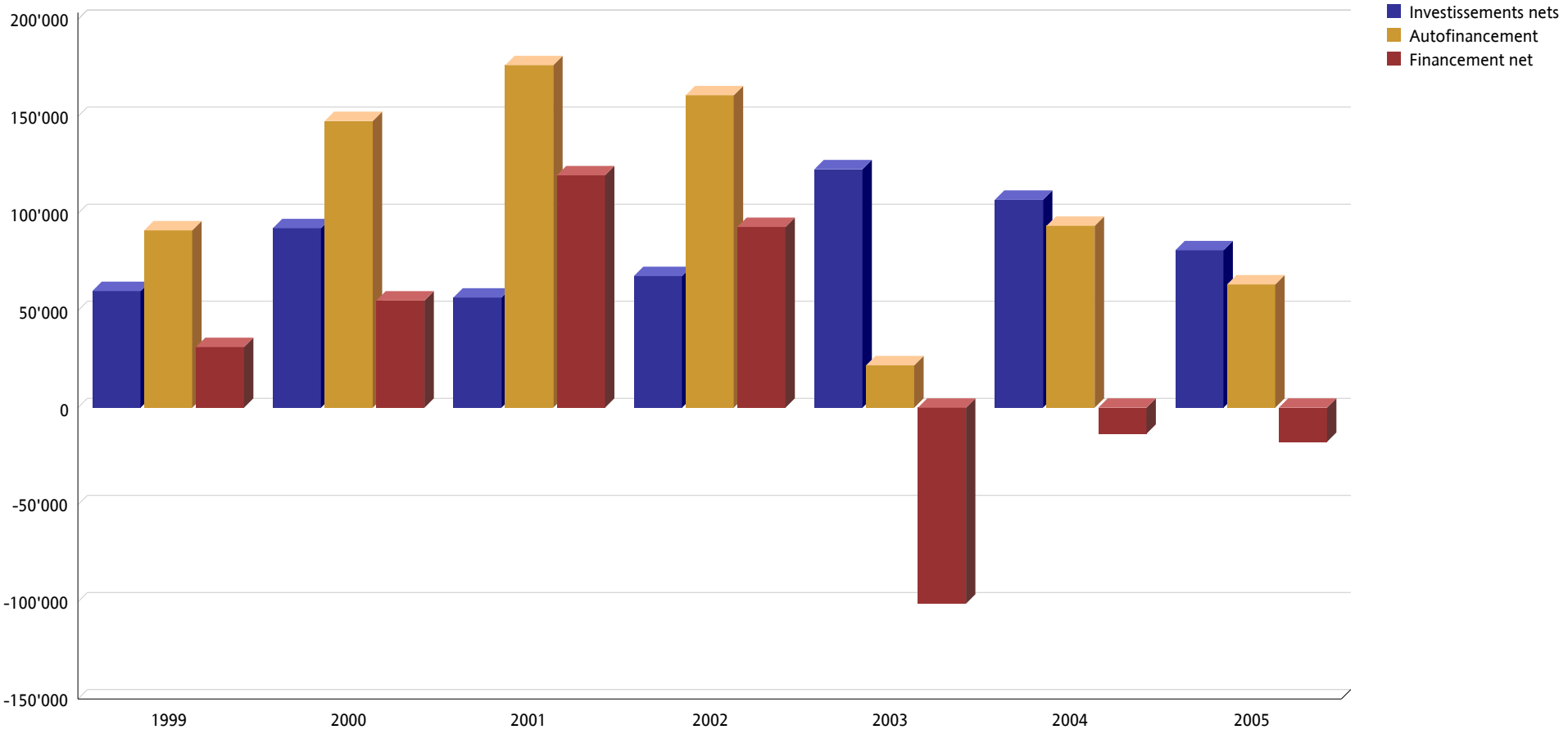

Résultat du compte de fonctionnement
Ville de Genève (en milliers de francs)

Comparaison 1999 - 2005

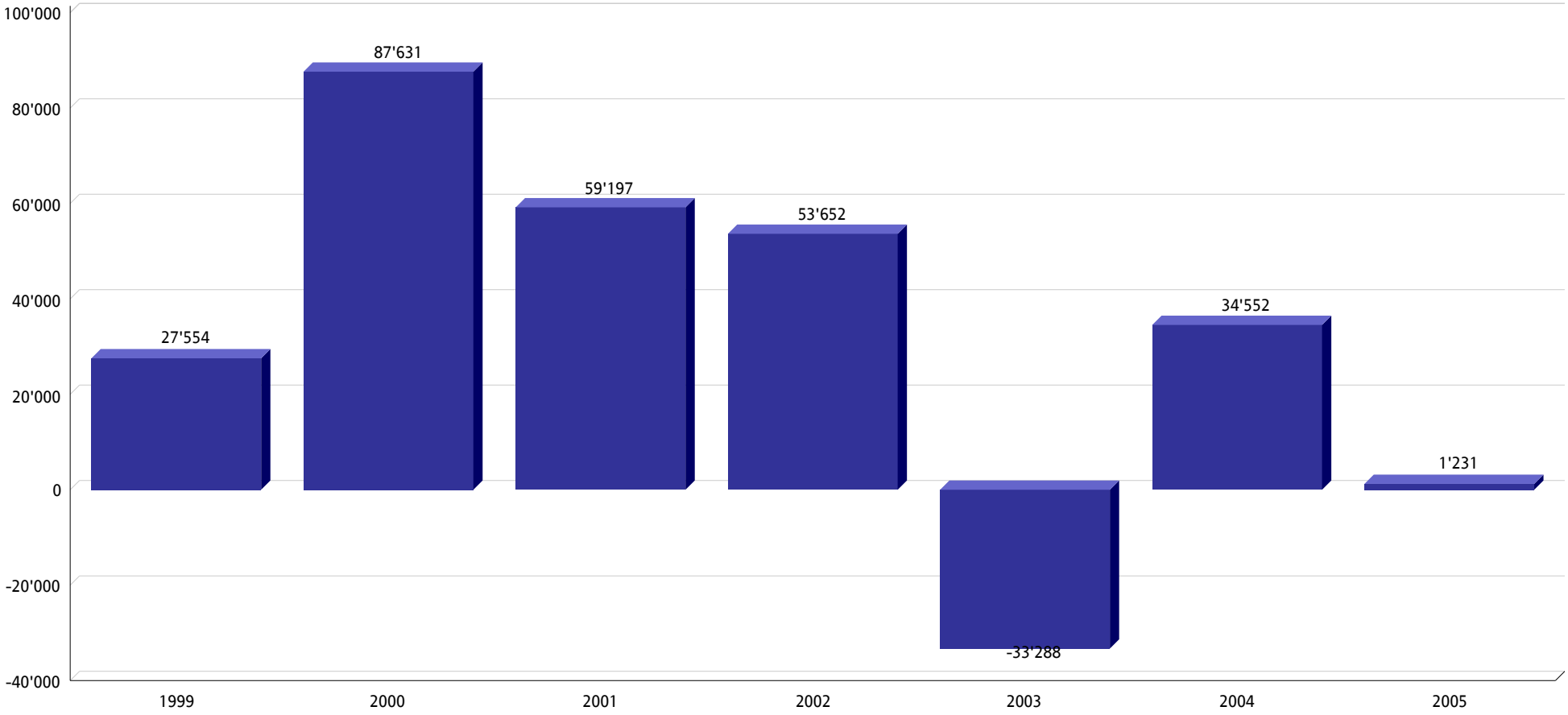

Investissements nets - Autofinancement - Financement net

Total communes sans Genève (en milliers de francs)

Comparaison 1999 à 2005

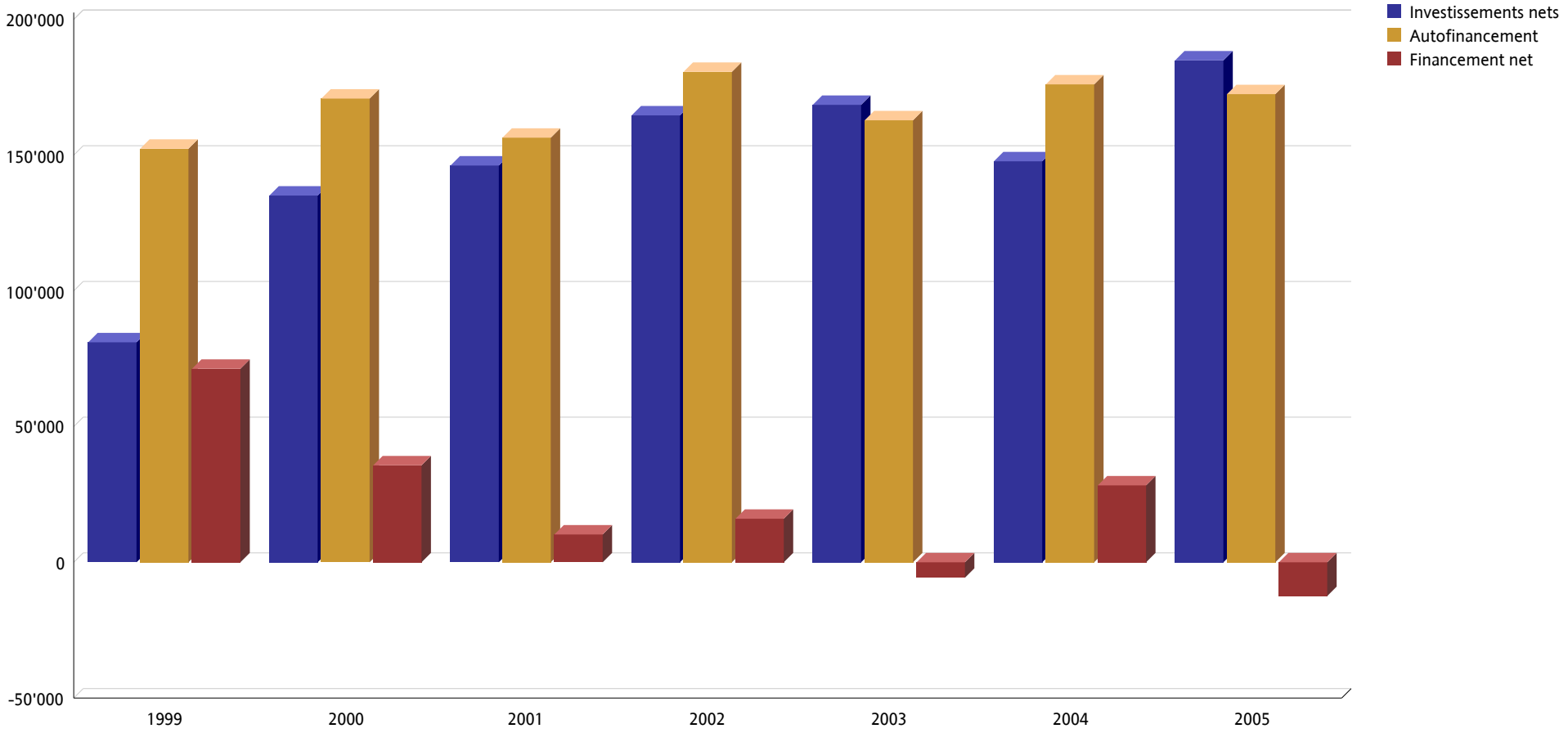

Résultat du compte de fonctionnement

Total communes sans Genève (en milliers de francs)

Comparaison 1999 - 2005

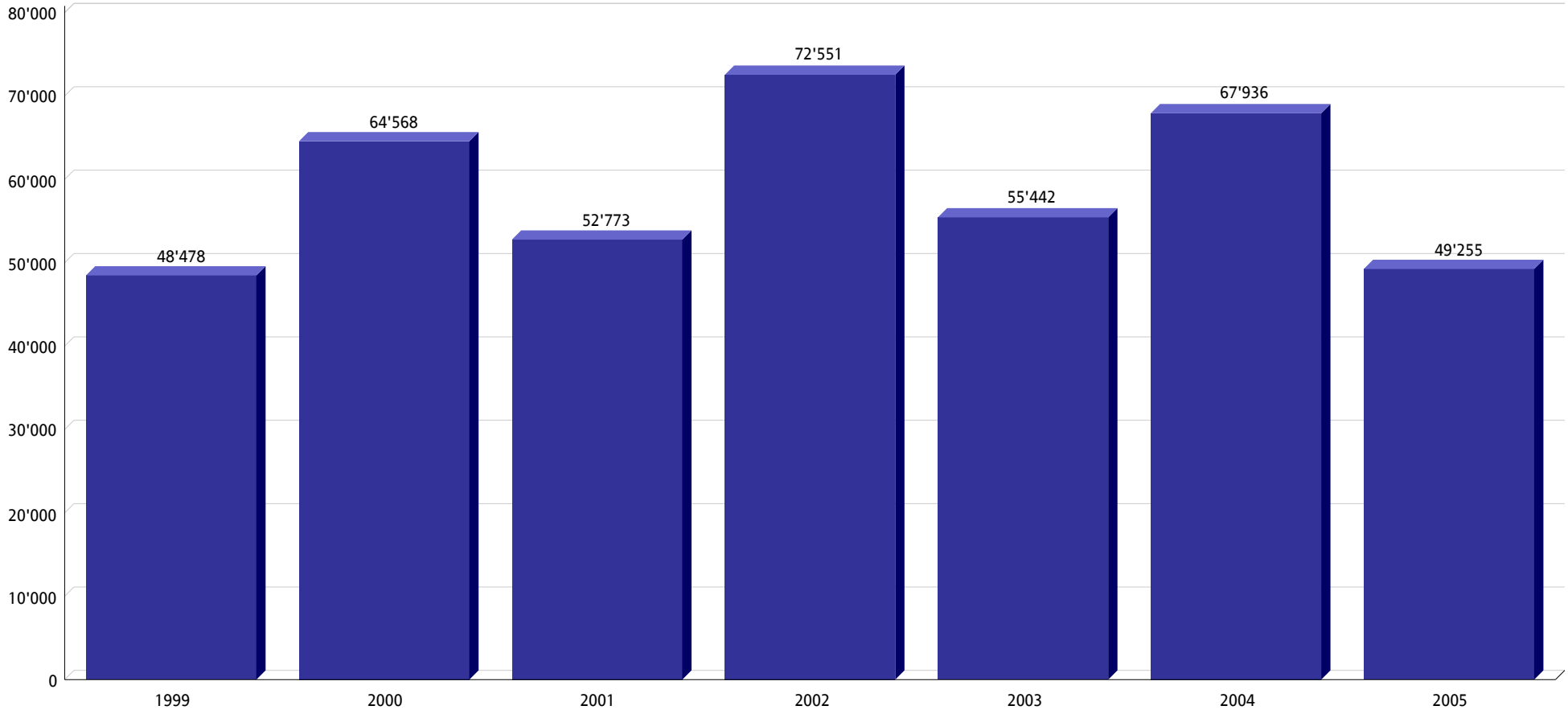

Investissements nets - Autofinancement - Financement net

Total communes avec Genève (en milliers de francs)

Comparaison 1999 à 2005

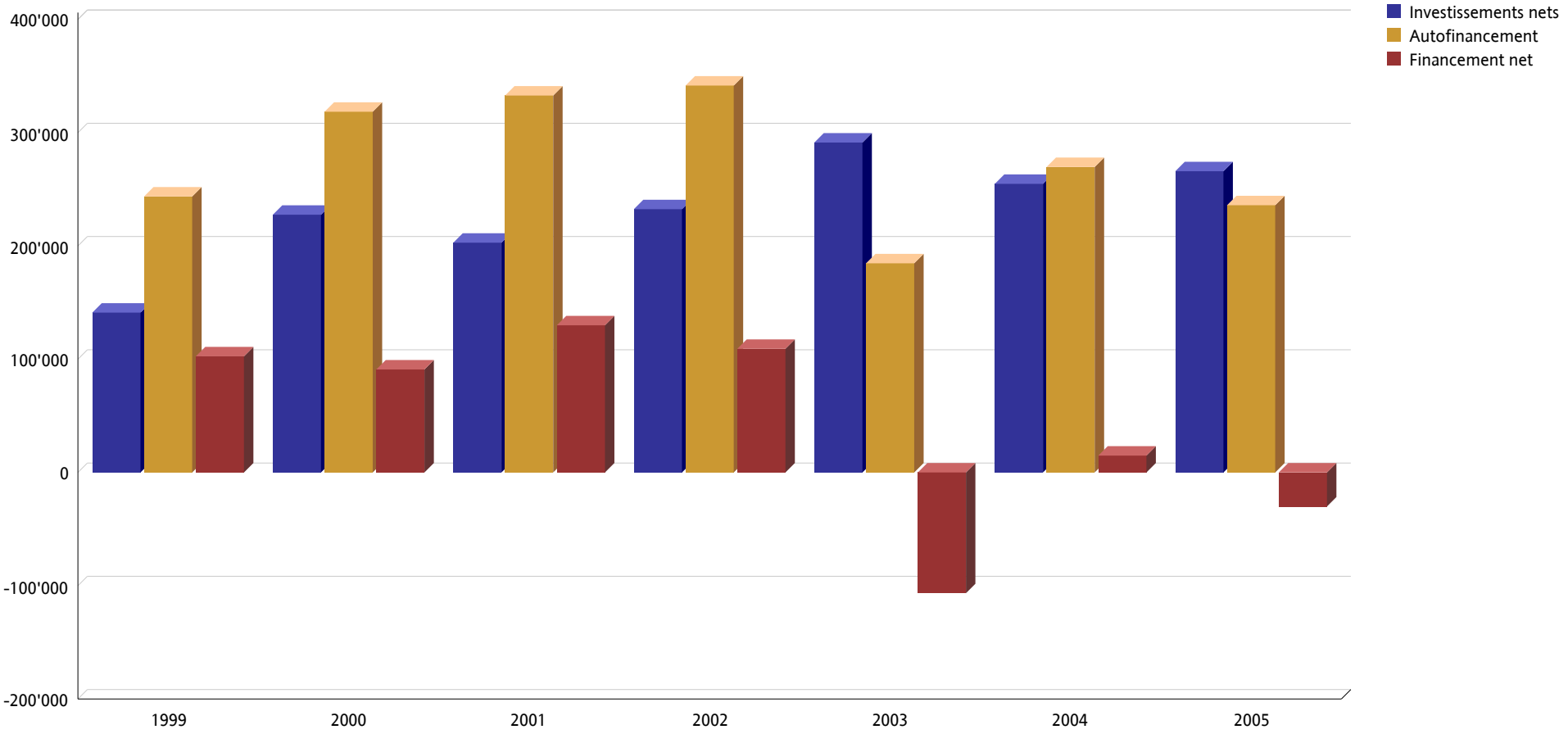

Résultat du compte de fonctionnement

Total communes avec Genève (en milliers de francs)
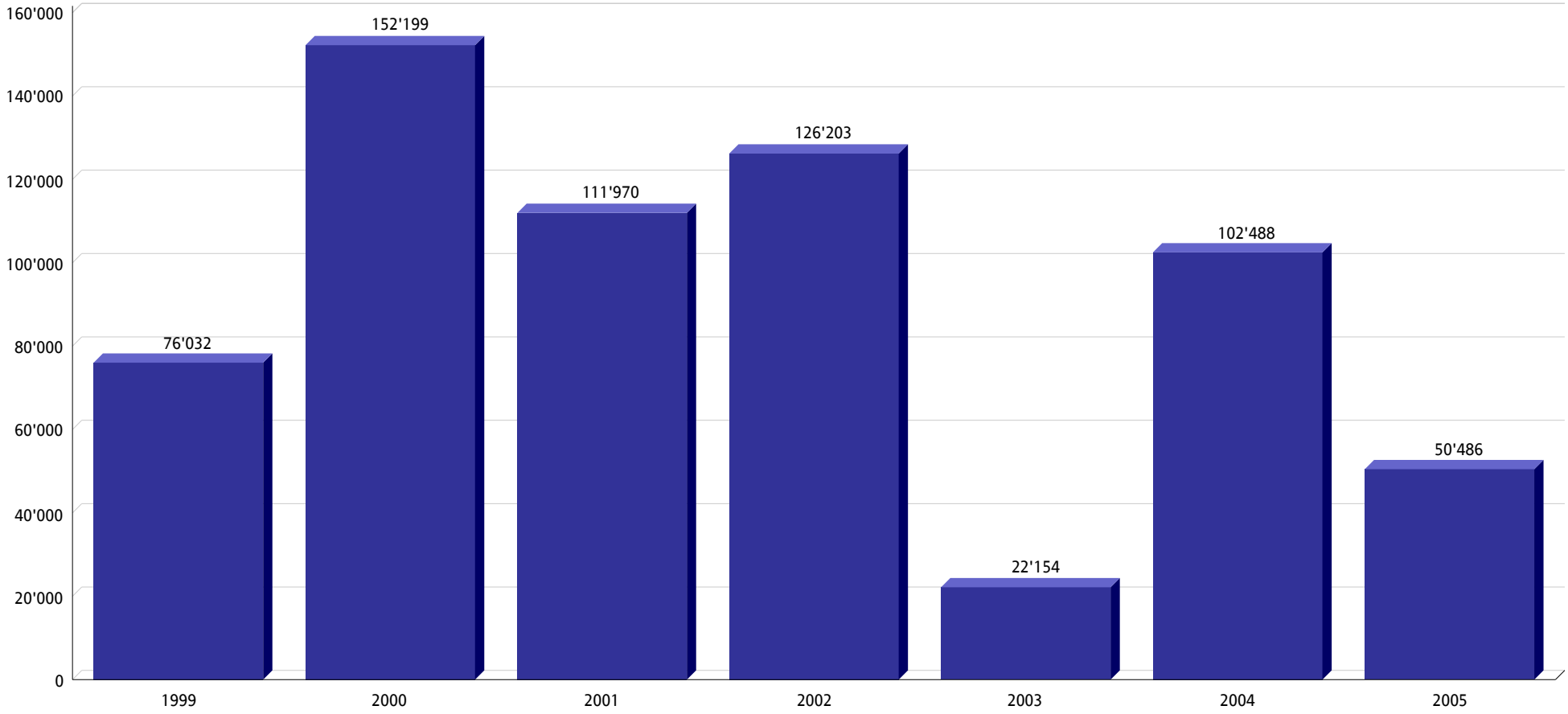
Comparaison 1999 - 2005