Prévisions localisées d'effectifs d'élèves de l'enseignement primaire Période 2025 - 2028

Commune de
Plan-les-Ouates

Genève - SRED, 2025 - Document 25.024

REPUBLIQUE
ET CANTON
DE GENEVE
POST TENEBRAS LUX

VILLE DE GENÈVE
SERVICE D'URBANISME
DÉPARTEMENT DES CONSTRUCTIONS
ET DE L'AMÉNAGEMENT

acg
Association
des communes
genevoises

Service
de la recherche
en éducation

Les hypothèses retenues dans ce document ont été élaborées à partir d'un projet du SRED discuté, amendé et validé par le groupe de travail lors de la séance du 14 mai 2025.

Composition du groupe de travail

Commune de Plan-les-Ouates

M. Xavier Magnin maire
Mme Nicole Berthod-Hutin *secrétaire générale adjointe – pôle société –* ***excusée***
M. Philippe Zosso secrétaire général adjoint – pôle technique
Mme Séverine Jacquesson responsable du service de l'action sociale et de la jeunesse
M. Vincent Le Mouël resp. du secteur construction et énergie, service construction et aménagement du territoire
Mme Christine Rambach responsable du secteur écoles, service de l'action sociale et de la jeunesse

Service d'urbanisme de la Ville de Genève

Mme Florence Lambelet Chéron géographe-urbaniste

Département de l'instruction publique, de la formation et de la jeunesse

Direction générale de l'enseignement obligatoire
Mme Sabine Fauriel cheffe de service, Organisation et planification
Mme Fabienne Ortel directrice de l'établissement Le-Sapay
M. Cédric Senebier directeur de l'établissement Champ-Joly / Pré-du-Camp

Service de la recherche en éducation (SRED)
M. Bernard Engel collaborateur scientifique

Source des données

- Fichiers extraits de la base de données de l'Office cantonal de la population et des migrations (OCPM) pour les enfants de 0-4 ans.
- Données du Département du territoire (DT) concernant les projets de logements recensés par année de mise à disposition probable pour les dix prochaines années, traités selon une méthodologie Ville de Genève, en collaboration avec les spécialistes communaux.
- Données de l'Office cantonal de la statistique (OCSTAT) concernant les nouvelles constructions de logements réalisées annuellement.
- Fichiers du Service de la recherche en éducation (SRED) élaborés à partir d'extractions annuelles de la base de données scolaires de la Direction de l'organisation et de la sécurité de l'information (DOSI) du DIP.

Sauf indication contraire, toutes les données observées le sont au 31 décembre de l'année concernée.

Crédits

La présente étude a été élaborée en collaboration étroite avec la commune de Plan-les-Ouates (élus, cadres et techniciens) et la direction de l'enseignement obligatoire (direction générale, directeurs d'établissement), en partenariat avec le Service d'urbanisme de la Ville de Genève, grâce à une méthodologie développée par le Service de la recherche en éducation (SRED) du Département de l'instruction publique, de la formation et de la jeunesse (DIP). Cette étude s'inscrit dans le cadre plus large d'une planification scolaire des besoins de l'enseignement primaire au niveau de l'ensemble des communes de l'agglomération, projet mis sur pied avec la collaboration de l'Association des communes genevoises (2001). Données sources de base ; enfants préscolaires : Office cantonal de la population et des migrations (OCPM) ; élèves : nBDS (DIP) ; logements : commune de Plan-les-Ouates et DT. Voir également le site web : https://www.ge.ch/dossier/analyser-education/previsions-effectifs-eleves.

Contacts

Méthodologie, traitement des données et publication : bernard.engel@etat.ge.ch / Tél. 022 546 71 08
marc.bruderlin@etat.ge.ch / Tél. 022 546 71 50

Traitement des informations sur les projets de logements : florence.lambelet@geneve.ch / Tél. 022 418 60 40

Commune de Plan-les-Ouates

STRATEGIE COMMUNALE

Rentrée 2025-2026

L'école de Champ-Joly, dont les effectifs scolaires sont en légère baisse, pourra accueillir dans de très bonnes conditions, dès septembre, une vingtaine d'élèves supplémentaires provenant du Centre d'hébergement collectif des Cherpines (HG- AMIG). Aucune ouverture de nouvelle classe ne sera nécessaire, mais une classe complémentaire d'accueil (CLACC) sera aménagée permettant de répondre aux directives légales favorisant ainsi une intégration de qualité.

L'école de Pré-du-Camp a également des effectifs stables et aucun changement n'est à prévoir pour cette année scolaire.

Tous les nouveaux élèves, domiciliés sur notre territoire communal et pour lesquels il est prévu une scolarisation à l'école Le Sapay, ont pu être accueillis. Dans une perspective paritaire avec les effectifs de Lancy, la répartition en septembre 2025 est de de 46.29% pour les élèves de Plan-les-Ouates et 53.71% pour Lancy.

À plus long terme

Plan-les-Ouates Nord – Les Cherpines, Voirets et Vélodrome

L'école Le Rolliet est prête pour la rentrée de septembre 2026. Une analyse doit se poursuivre à l'automne 2025, qui nous permettra de définir si, en fonction de la livraison des logements, nous devrons ouvrir cette nouvelle école à la rentrée 2026, en janvier 2027 ou en septembre 2027. Cette nouvelle école ouvrira progressivement ses portes pour accueillir tous les élèves domiciliés dans les nouveaux logements construits aux Cherpines et dans le proche périmètre. Les enfants résidant dans ce quartier mais déjà scolarisés à l'école Champ Joly y termineront leur scolarité.

Plan-les-Ouates Sud – Village

L'école de Pré-du-Camp continuera à avoir des effectifs stables à moyen terme. L'étude de la rénovation de tout le groupe scolaire de Pré-du-Camp (y compris parascolaire et sportif) est en finalisation et les travaux débuteront à la rentrée scolaire 2027-2028.

Plan-les-Ouates – Drize / Les Sciers

Nous suivons avec attention l'évolution des effectifs scolaires à l'école Le Sapay pour la période 2026-2032. La construction de l'école Chapelle-Gui ne sera pas achevée d'ici 2030, ce qui ne permettra pas de réduire la pression sur les effectifs à l'école Le Sapay.

Des discussions avec la commune de Troinex seront reprises, conformément au rapport précédent. Par ailleurs, si nécessaire, une étude conjointe avec le DIP portera sur les zones de recrutement des écoles primaires.

Pour la Commune de Plan-les-Ouates
Philippe Rochetin
Conseiller administratif

Écoles

Situation selon l'état au 31.12.2024 *(voir aussi page 24)*

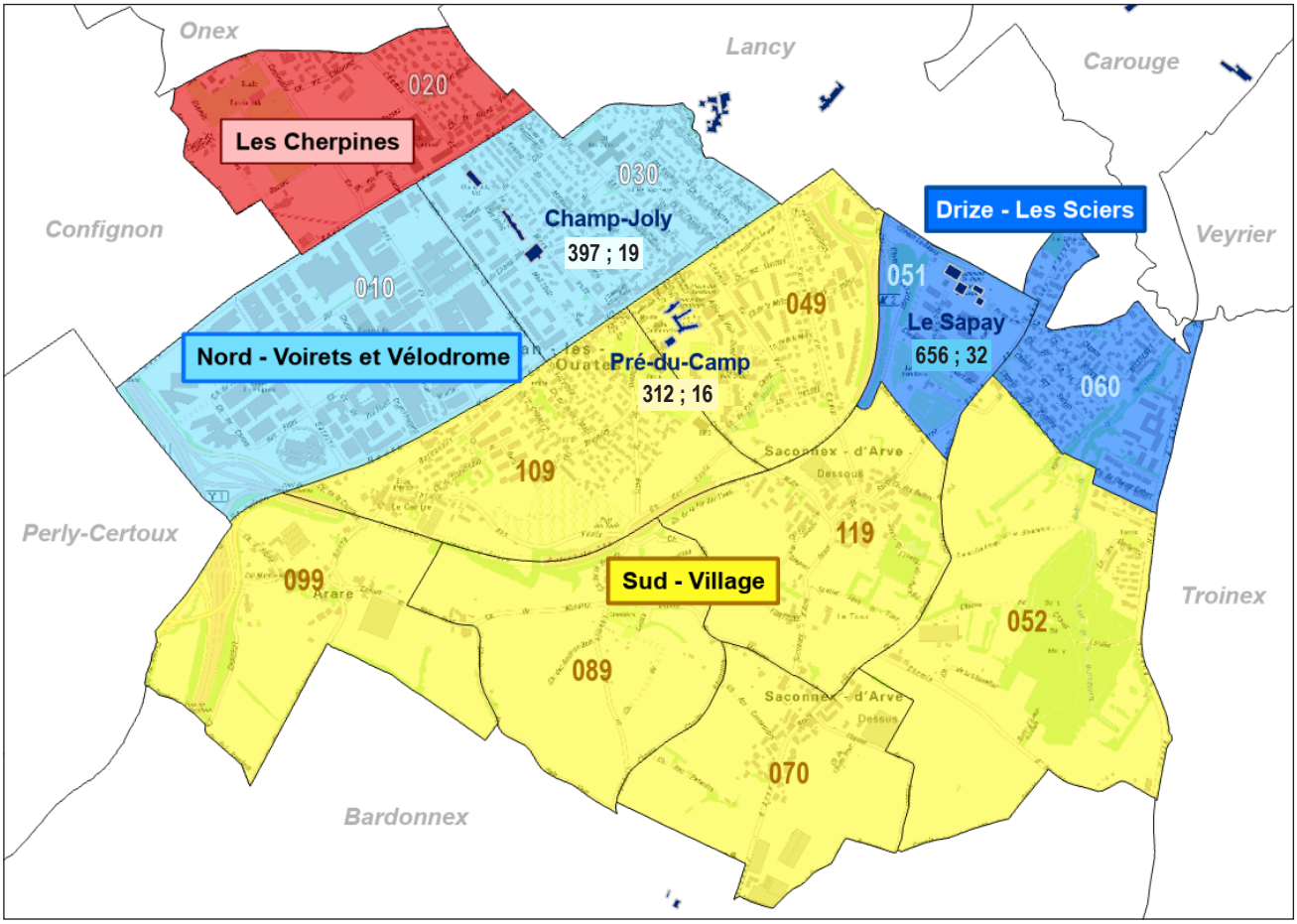

Légende :

= École primaire

20 ; 1 = Nombre total d'élèves 1P-8P (voir ci-dessous) ; Nombre de classes 1P-8P (enseignement régulier uniquement)

010 = Sous-secteur GIREC

Afin de bénéficier d'un volume de données suffisant pour appliquer des hypothèses prévisionnelles de manière solide, les prévisions sont réalisées pour des ensembles d'écoles, regroupées en secteurs « de prévision ». Ce découpage communal est constitué par regroupement de sous-secteurs GIREC (groupe interdépartemental de représentation cartographique) de domicile des enfants (475 pour l'ensemble du canton) avec les écoles correspondantes. Il est déterminé en fonction de considérations urbanistiques - profils de quartier, voies de communication, projets de construction de logements, etc. - et de préoccupations scolaires - zones de recrutement des écoles (carte scolaire).

Périmètre de l'étude

Pour chaque secteur concerné (commune ou partie de commune, voir ci-dessus), les données présentées dans ce document concernent :

- les enfants de 0 à 4 ans : préscolarité de 0-3 ans et enfants de 4 ans scolarisés (taux de scolarisation public à 4 ans ; sources : base de données OCPM et nBDS)
- les élèves de l'enseignement primaire régulier public, soit les années de scolarité 1ère primaire à 8ème primaire (dites «1P à 8P»), y compris les élèves de l'enseignement spécialisé qui sont partiellement ou totalement intégrés dans une classe de l'enseignement régulier (double scolarité) ; source : nBDS.

Projets de logements

Logements de 4 pièces et plus

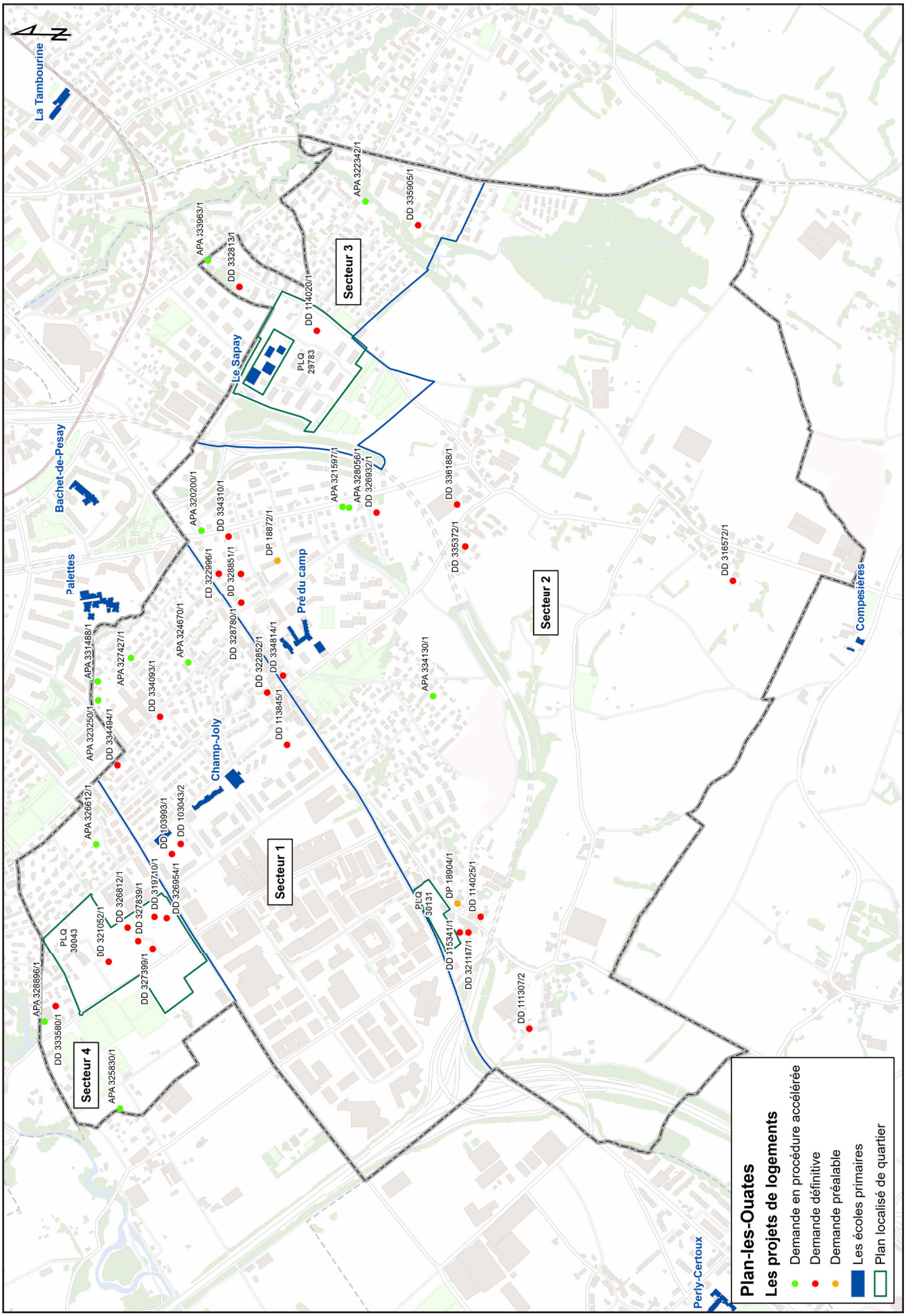

Projets de logements

Logements de 4 pièces et plus selon la catégorie

Plan-les-Ouates Nord - Voirets et Vélodrome

Numéro	Objet	Adresse	Type de loyer	*Log.*	Log. 4p+	Mise à dispo.	Statut	Date du statut
DD 113'845/1	construction d'une habitation à trente-cinq logements et activités, garage souterrain (PROJET PAROISSE CATHOLIQUE)	Saint-Julien / Mère-Voie	libre	*35*	27	2025	Chantier	15.03.2023
DD 321'187/1	rénovation d'un ancien atelier (changement d'affectation pour habitation) - surélévation d'un étage pour la création de deux chambres	58, Bardonnex	villa	*1*	1	2025	Chantier	25.03.2024
APA 324'670/1	construction de 2 villas individuelles (27.5% HPE), couverts à voitures, piscine, PAC, panneaux solaires photovoltaïques en toiture, abattage et/ou élagage d'arbres hors forêt (RCVA)	36, Petits-Bois	villa	*2*	2	2025	Chantier	08.03.2024
APA 323'250/1	construction de 3 villas contiguës (30% THPE) avec couverts à voitures	15, chemin du Clos	villa	*3*	3	2026	Accepté	11.07.2023
DD 322'852/1	transformation et rénovation d'une ancienne maison de village, création d'un appartement de 2 pces au rez et d'un appartement en triplex de 4 p. au rez/étage egt combles, PAC	24, Vieux-Puits	villa	*2*	1	2026	Chantier	17.12.2024
APA 326'612/1	construction de 3 villas contigües (THPE 30%)	30, Grand-Voiret	villa	*5*	3	2026	Chantier	25.02.2025
DD 103'043/2	construction d'un immeuble Minergie, garage souterrain	60, 62, 64, chemin du Clos Allées A et B	12 HM, 23 PPE	*40*	35	2026	Accepté	19.06.2024
DD 103'993/1	construction d'un immeuble Minergie, garage souterrain	60, 62, 64, chemin du Clos Allée C	PPE	*12*	12	2026	Accepté	01.12.2023
APA 33'1488/1	construction d'une villa 27.4%HPE et de deux couverts à voituresTransformation et agrandissement d'une villa 24.9% existante	9, chemin du Clos	villa	*1*	1	2026	Accepté	26.06.2024
APA 327'427/1	constr. d'une villa contiguë et rénovation énergétique du bâtiment existant (THPE 29%) - garage	11, chemin de la Plamatte	villa	*1*	1	2026	Accepté	02.01.2024
DD 334'093/1	construction d'un habitat groupé THPE (48%) - ascenseur - couvert à vélos - local containers souterrain - clôtures	17, chemin des Voirets	villa	*6*	5	2027	Accepté	03.01.2025
DD 334'494/1	construction d'un habitat groupé (THPE 48%) et agrandissement d'une maison avec activité (27.2%)	47, 49, chemin des Voirets	villa	*5*	3	2027	Instruction	04.09.2024
			TOTAL	***113***	**94**			

Plan-les-Ouates Sud - Village

Numéro	Objet	Adresse	Type de loyer	*Log.*	Log. 4p+	Mise à dispo.	Statut	Date du statut
DD 111'307/2	aménag. et transf. de lgts (3 lgts sur du R+2)	4, AA, 4B, chemin d'Alcire	villa	*3*	1	2025	Chantier	01.06.2023
DD 114'025/1	transf. des bâtiments - création de 3 logements	49A-51, route de Bardonnex	PPE	*3*	3	2025	Chantier	01.12.2023
DD 316'572/1	construction de deux habitations et d'un couvert à voiture - abattage d'arbres	route de Saconnex-d'Arve	villa	*2*	2	2025	Chantier	03.10.2022
APA 321'597/1	construction de 3 villas mitoyennes (THPE 30%) avec garages, couverts et piscine	32, route du Camp	villa	*3*	3	2025	Chantier	24.11.2023
DD 315'341/1	rénovation de deux habitations, rénovation d'une habitation et extension de son annexe, agrandissement et réaffectation d'un dépôt en habitation, **construction d'une habitation** et de couverts à vélos, place de stationnement	50, route de Bardonnex	libre	*1*	1	2025	Chantier	29.11.2023
APA 320'200/1	construction d'une maison d'habitation individuelle (THPE 29.6%), d'une véranda et d'un couvert à voitures - pompe à chaleur	3, route du Camp	villa	*1*	1	2026	Accepté	02.06.2023
DD 322'996/1	constr. de deux bâtiments en habitat groupé HPE	101-99, route de Saint-Julien	villa	*12*	12	2026	Chantier	16.09.2024
DD 326'932/1	construction de villas contiguës (THPE 29,6%)	3 - 5, chemin Vandel	villa	*6*	6	2026	Chantier	20.08.2024
APA 328'056/1	construction d'un immeuble de 5 logements en PPE 30 %THPE - couverts à voiture	34, route du Camp	PPE	*5*	5	2027	Chantier	21.01.2025
DD 328'780/1	construction de 4 villas jumelées HPE	111, route de Saint-Julien	villa	*4*	4	2027	Recours	28.08.2024
DD 328'851/1	construction de 3 villas individuelles (27.5% HPE) - places de stationnement couvertes	7, chemin des Vuattes	villa	*3*	3	2027	Accepté	06.03.2024
APA 334'130/1	constr. 3 villas contigües (29% THPE) + couverts à voitures et vélos - amén. ext. - pompes à chaleur - abattage et/ou élagage d'arbres hors forêt (RCVA)	46, 46A, 46B, chemin de la Butte	villa	*3*	3	2027	Accepté	20.12.2024
DD 334'814/1	réhabilitation de 3 immeubles existants et construction d'un nouvel immeuble	137, route de Saint-Julien	PPE	*13*	11	2027	Instruction	14.10.2024
DD 336'188/1	construction de deux immeubles villageois HPE de 24 logements PPE et garage souterrain	61, route des Chevaliers-de-Malte	PPE	*24*	24	2027	Instruction	06.01.2025
DD 334'310/1	construction de trois villas, (30% THPE) avec sous-sol et parking extérieur - Abattage d'arbres	8A, 8B, 8C, route du Camp	villa	*3*	3	2027	Instruction	29.08.2024
DD 335'372/1	constr. d'un bâtiment villageois de villas contiguës - inst. panneaux solaires - amén. ext. - abattage et/ou élagage d'arbres hors forêt (RCVA)	52D, 52E, route des Chevaliers-de-Malte	villa	*5*	5	2027	Instruction	08.11.2024
DP 18'904/1	construction de 3 immeubles (16 appartements) et rénovation d'une ferme	3, 5, chemin des Vaulx 41, route de Bardonnex	PPE	*17*	14	2028	Instruction	29.01.2021
DP 18'872/1	surélévation et aménagement de logements	5, 7, 9, 11, 13, 15, ch. de Vers	libre	*72*	38	2029	Prolongation	18.10.2022
Projet à l'étude	rénov. et transform. d'un bâtiment villageois en logt	137-139-141, rte de Saint-Julien	PPE	*8*	8	2030	En étude	06.03.2023
PLQ ARARE PLQ à l'étude	13 immeubles de logement et d'activités, garage souterrain	route de Bardonnex route de Saint-Julien	14 HBM, 14 HM, 17 PPE , 40 libre	*110*	85	2031	Pas déposé	Pas de numéro autorisation encore
			TOTAL	***298***	**232**			

Projets de logements

Logements de 4 pièces et plus selon la catégorie

Plan-les-Ouates : Drize - Les Sciers

Numéro	Objet	Adresse	Type de loyer	*Log.*	Log. 4p+	Mise à dispo.	Statut	Date du statut
DD 114'020/1	PLQ Les Sciers - construction de trois immeubles de logements et d'activités - abattage d'arbres - coopérative La Bistoquette	10, 12, 14, ch. du Bois-Ecard 1, 3, 5, chemin des Sciers	30 HM, 10 libre	*103*	40	2025	Chantier	02.08.2022
APA 322'342/1	construction de 2 villas contigües (30% THPE) avec vérandas et terrasses	chemin Massenet	villa	*2*	2	2026	Chantier	13.06.2024
APA 333'963/1	construction d'une villa mitoyenne (THPE 30%), de couverts et d'un garage – transformation et modification du taux de la maison existante (HPE 27%)	38, 38A, route de La-Chapelle	villa	*2*	2	2026	Accepté	24.10.2024
DD 332'813/1	construction d'un habitat collectif de 13 appartements 0.46 THPE	2, route de Saconnex-d'Arve	libre	*13*	6	2027	Instruction	28.05.2024
DD 335'905/1	construction de deux immeubles PPE et d'un parking souterrain - PAC air/eau -	58A, 58E, 60, route d'Annecy	PPE	*52*	52	2027	Instruction	06.12.2024
PAC La Chapelle - Les Sciers	construction immeubles de logements - solde des 700 logements prévus sur la totalité du périmètre (Immeuble A)	route de Saconnex d'Arve	libre	*34*	15	2030		Foncier non maitrisé villa toujours sur site
			TOTAL	***206***	**117**			

Plan-les-Ouates : Les Cherpines

Numéro	Objet	Adresse	Type de loyer	*Log.*	Log. 4p+	Mise à dispo.	Statut	Date du statut
APA 325'830/1	construction de logements pour requérants d'asile	chemin des Charottons	HBM	*61*	40	2025	Task force hébergement ukrainien	chantier 29.11.2023
APA 328'896/1	construction d'un habitat groupé THPE de 4 logements - transformation d'une CDPI et d'un local en sous-sol - installation de PAC	123, 125, chemin des Verjus	villa	*4*	4	2026	Chantier	12.09.2024
DD 333'580/1	transformation d'une villa pour la création de trois appartements (24.9%) - création d'un nouvel escalier extérieur	73, chemin du Pont-du-Centenaire	PPE	*3*	3	2026	Accepté	18.11.2024
DD 319'710/1	PLQ Rolliet : pièce Ea , Ilot I	Rolliet, Pièce Ea du PLQ Rolliet	18 PPE, 34 libre	*57*	52	2027	Chantier	20.03.2024
DD 319'710/1	PLQ Rolliet : pièce Ea , Ilot I - Foyer Handicap	Rolliet, Pièce Ea du PLQ Rolliet	HBM	*45*	3	2027	Chantier	20.03.2024
DD 327'839/1	construction d'un immeuble de logements pour des coopératives d'habitation îlot concerné : G1	3-7, chemin des Longues-Rasses	38 HM, 19 libre	*62*	57	2027	Chantier	15.09.2024
DD 326'954/1	réalisation de 2 immeubles comprenant un centre médical, un EMS, des résidences séniors, des commerces îlot concerné : Ilots H1 et J	1, chemin des Petites-Fontaines 32-34, route de Base 36, route de Base 28-30, Rolliet	EMS et IEPA	*80 places EMS, 25 résiden-ces séniors*	0	2027	Chantier	12.04.2024
DD 326'812/1	construction d'un bâtiment de logement îlot concerné : G2	11-13-15, Petites Fontaines Rolliet	HBM	*56*	39	2027	Chantier	30.09.2024
DD 327'399/1	construction de 4 bâtiments de logements et activités avec parking souterrain îlots concernés : F et H2 - Attention, comprend aussi les 52 LUP HBM IEPA, sans conséquence sur les effectifs scolaires	9, chemin des Longues-Rasses 97, chemin du Pont-du-Centenaire	30 HM, 88 libre	*207*	118	2028	Chantier	24.05.2024
DD 321'052/1	PLQ Rolliet : pièce Eb , îlot D	Catté, Pièce Eb du PLQ Rolliet	1/6 HBM, 1/6 autres subv, 1/3 libre, 13 PPE	*190*	150	2027	Chantier	24.05.2024
DD 321'052/1	PLQ Rolliet : pièce Eb , îlot A	Catté, Pièce Eb du PLQ Rolliet		*115*	75	2028	Chantier	02.05.2024
DD 321'052/1	PLQ Rolliet : pièce Eb , îlot E	Catté, Pièce Eb du PLQ Rolliet		*125*	85	2028	Chantier	24.05.2024
DD 321'052/1	PLQ Rolliet : pièce Eb , îlot B	Catté, Pièce Eb du PLQ Rolliet		*85*	62	2029	Chantier	24.05.2024
DD 321'052/1	PLQ Rolliet : pièce Eb , îlot C	Catté, Pièce Eb du PLQ Rolliet		*68*	45	2029	Chantier	24.05.2024
PLQ 30'043/-	PLQ Rolliet : pièce Eb , îlot C solde	Catté, Pièce Eb du PLQ Rolliet		*22*	14	2030	Non déposé	
				1'100	**747**			
PLQ 30'087/- PLQ à l'étude	*Solde PLQ d'ensemble PLO/CONFIGNON, prévoyant des sous-périmètres pour lesquels seuls sont renseignées les SBP. Le développement des sous-périmètres est soumis à l'adoption de PLQ ultérieurs.*	*Les Cherpines partie PLO*	*1/6 HBM, 1/6 HM, 1/3 PPE, 1/3 libre*	*700*	500	*entre 2035 et 2040*		

Abréviations :
APA : Autorisation par procédure accélérée
DD : Demande définitive
DP : Demande préalable
PAC : Périmètre d'aménagement coordonné
PLQ : Plan localisé de quartier

Plan-les-Ouates - Ensemble de la commune

Gr. 0.1 - Enfants de 0 et de 4 ans

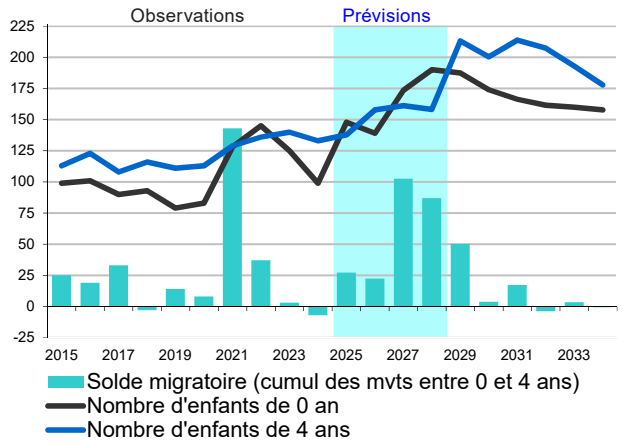

Gr. 0.2 - Solde naturel - Arrivées 1P moins départs 8P

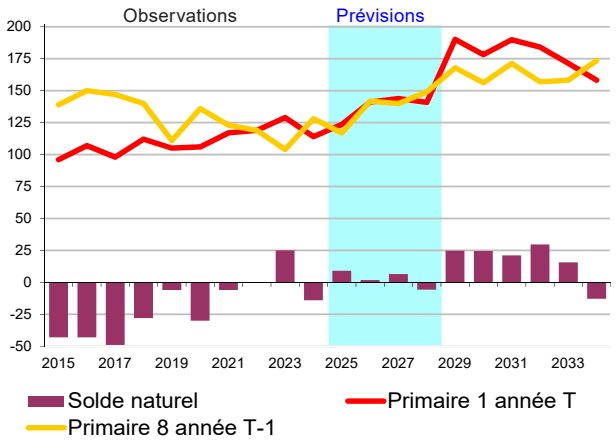

Gr. 0.3 - Soldes migratoires - Élèves 1P à 8P

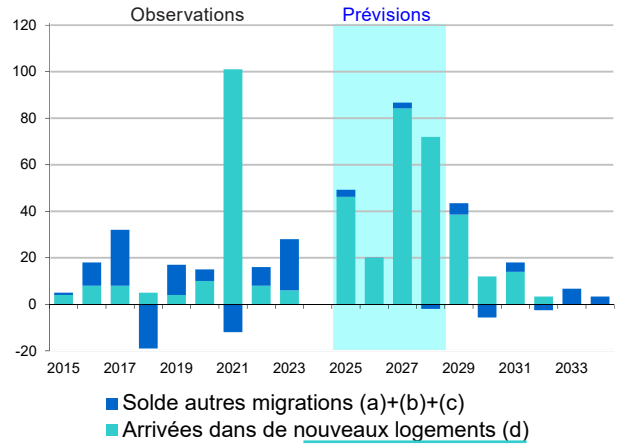

Gr. 0.4 - Nombre de nouveaux logements

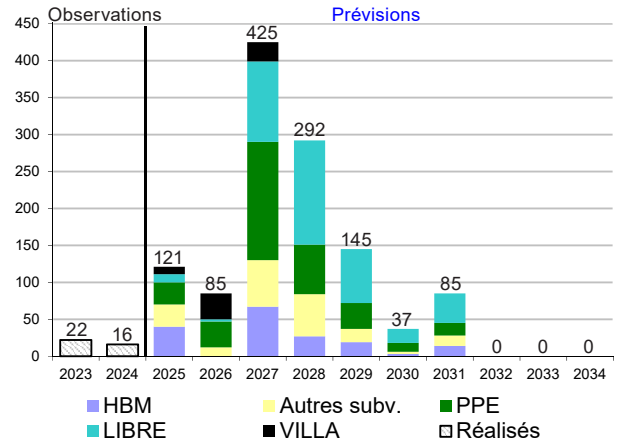

Taux d'emménagement
(voir tableau dernière page)

Tab. 0.1 - Élèves 1P à 8P domiciliés

	Observations				Prévisions					
	2021	2022	2023	2024	2025	2026	2027	2028	*2031*	*2034*
SOLDE MIGRATOIRE (1) = (a)+(b)+(c)+(d)	**89**	**16**	**28**	**0**	**49**	**20**	**87**	**70**	***18***	***3***
(a) solde migratoire extérieur canton	9	11	16	2	10	10	10	10	*10*	*10*
(b) solde migratoire interne au canton	2	0	10	1	3	3	3	3	*3*	*3*
(c) départs vers de nouveaux logements **(*)**	-23	-3	-4	-3	-10	-13	-10	-15	*-9*	*-9*
(d) arrivées dans de nouveaux logements **(*)**	101	8	6	0	46	20	84	72	*14*	*0*
AUTRES MOUVEMENTS (spéc. & privé) (2)	**-10**	**2**	**-2**	**0**	**-3**	**-3**	**-3**	**-3**	***-3***	***-3***
SOLDE NATUREL (+ prim.1 - prim.8) (3)	**-6**	**0**	**25**	**-14**	**9**	**2**	**6**	**-6**	***21***	***-13***
VARIATION ANNUELLE (4) = (1)+(2)+(3)	**73**	**18**	**51**	**-14**	**56**	**19**	**91**	**62**	***37***	***-12***

(*) Les données pour Plan-les-Ouates dans son ensemble étant le cumul des données des quatre secteurs, le paramètre «départs vers de nouveaux logements» cumule les départs vers d'autres communes avec les départs au sein même de la commune (mobilité entre les secteurs de Plan-les-Ouates). Il en va de même pour le paramètre des «arrivées dans de nouveaux logements». Toutefois, dans le bilan, les départs d'un secteur de Plan-les-Ouates vers un autre sont compensés par un nombre équivalent d'arrivées dans un secteur de Plan-les-Ouates en provenance d'un autre.

Plan-les-Ouates - Ensemble de la commune

Gr. 0.5 - Variation annuelle des effectifs

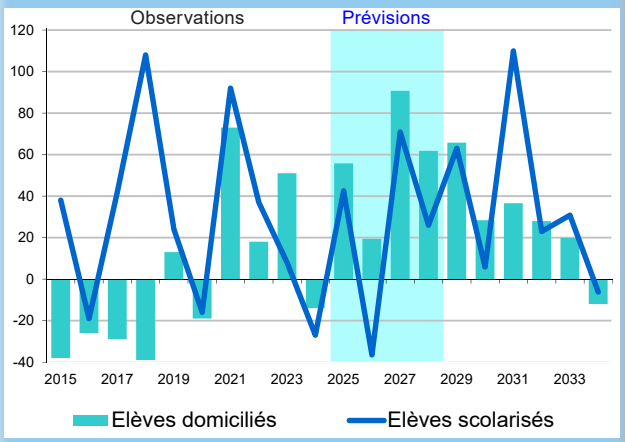

Tab. 0.2 - Prévision d'effectifs d'élèves 1P à 8P

	Observations				Prévisions				Perspectives					
	2021	2022	2023	2024	2025	2026	2027	2028	2029	2030	2031	2032	2033	2034
Élèves domiciliés (1)	956	974	1'025	1'011	1'067	1'086	1'177	1'239	1'304	1'333	1'369	1'397	1'417	1'405
Bilan des échanges (2)	391	410	367	354	341	285	265	229	227	204	277	272	283	289
Élèves scolarisés (3) = (1) + (2)	1'347	1'384	1'392	1'365	1'407	1'371	1'442	1'468	1'531	1'537	1'647	1'670	1'700	1'694
Écart / 2024	-18	19	27		42	6	77	103	166	172	282	305	335	329

Tab. 0.3 - Besoin "théorique" de classes

	Prévisions				Perspectives					
	2025	2026	2027	2028	2029	2030	2031	2032	2033	2034
Variation annuelle du nombre d'élèves	+ 42	-36	+ 71	+ 26	+ 63	+ 6	+ 110	+ 23	+ 31	-6
Traduction en nombre de classes	+ 2.1	-1.8	+ 3.5	+ 1.3	+ 3.2	+ 0.3	+ 5.5	+ 1.1	+ 1.5	-0.3
	Besoin "théorique" de classes supplémentaires *									

* Le nombre de classes « théoriques » est une simple traduction des effectifs d'élèves sur la base de vingt élèves par classe. L'augmentation ou la diminution du nombre d'élèves pouvant être réparties entre les différents degrés et écoles, le nombre de classes du secteur peut rester inchangé malgré une variation d'effectifs.

Tab. 0.4 - Informations complémentaires

Réserves de classes **3** (situation au 31.12.2024)

Projets d'aménagements	Nouveaux locaux classes prévus									
	2025	2026	2027	2028	2029	2030	2031	2032	2033	2034
(voir détails dans les pages suivantes)			+ 16							

Plan-les-Ouates nord - Voirets et Vélodrome

Gr. 1.1 - Enfants de 0 et de 4 ans

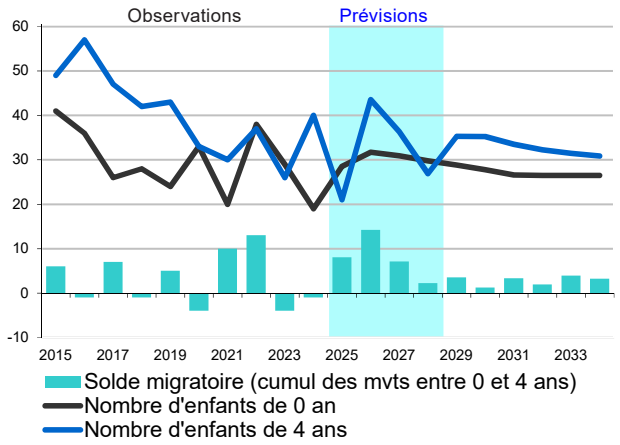

Gr. 1.2 - Solde naturel - Arrivées 1P moins départs 8P

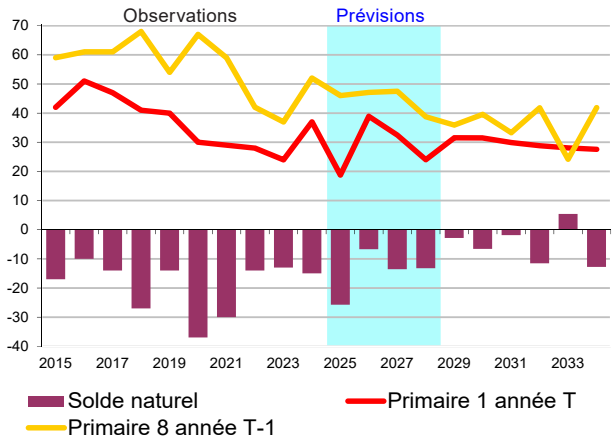

Gr. 1.3 - Soldes migratoires - Élèves 1P à 8P

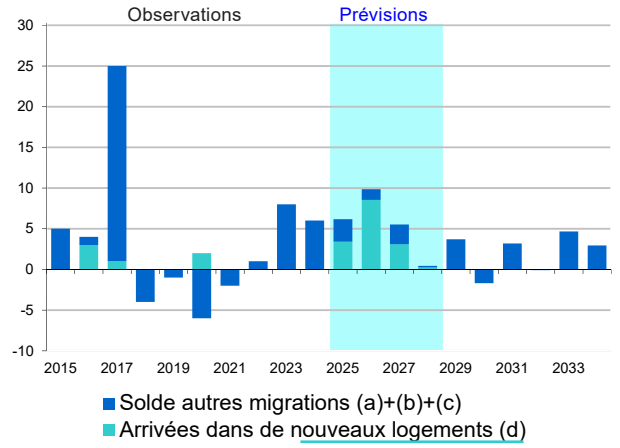

Gr. 1.4 - Nombre de nouveaux logements

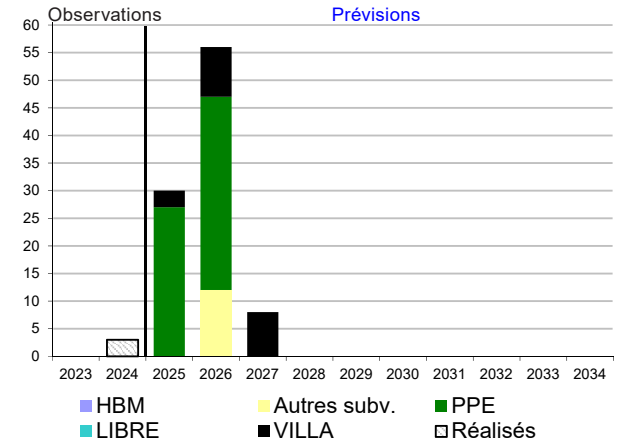

Taux d'emménagement
(voir tableau dernière page)

Tab. 1.1 - Élèves 1P à 8P domiciliés

	Observations				Prévisions					
	2021	2022	2023	2024	2025	2026	2027	2028	2031	2034
SOLDE MIGRATOIRE (1) = (a)+(b)+(c)+(d)	-2	1	8	6	6	10	6	0	3	3
(a) solde migratoire extérieur canton	8	0	8	2	5	5	5	5	5	5
(b) solde migratoire interne au canton	3	3	3	4	3	3	3	3	3	3
(c) départs vers de nouveaux logements	-13	-2	-3	0	-5	-6	-5	-8	-5	-5
(d) arrivées dans de nouveaux logements	0	0	0	0	3	9	3	0	0	0
AUTRES MOUVEMENTS (spéc. & privé) (2)	-3	2	0	1	0	0	0	0	0	0
SOLDE NATUREL (+ prim.1 - prim.8) (3)	-30	-14	-13	-15	-26	-7	-14	-13	-2	-13
VARIATION ANNUELLE (4) = (1)+(2)+(3)	-35	-11	-5	-8	-20	3	-8	-13	1	-10

Voir clés de lecture en dernière page.

Plan-les-Ouates nord - Voirets et Vélodrome

Gr. 1.5 - Variation annuelle des effectifs

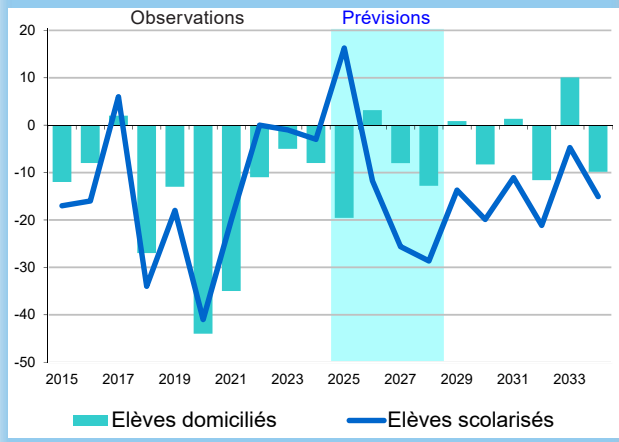

Gr. 1.6 - Échanges lieu de domicile / lieu de scolarisation

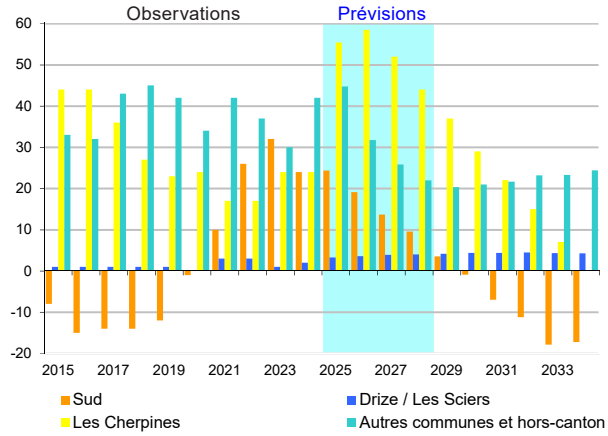

Tab. 1.2 - Prévision d'effectifs d'élèves 1P à 8P

	Observations				Prévisions				*Perspectives*					
	2021	2022	2023	2024	2025	2026	2027	2028	*2029*	*2030*	*2031*	*2032*	*2033*	*2034*
Élèves domiciliés (1)	329	318	313	305	285	289	281	268	*269*	*260*	*262*	*250*	*260*	*250*
Bilan des échanges (2)	72	83	87	92	128	113	95	80	*65*	*53*	*41*	*31*	*17*	*11*
Élèves scolarisés (3) = (1) + (2)	401	401	400	397	413	402	376	347	*334*	*314*	*303*	*281*	*277*	*262*
Écart / 2024	4	4	3		16	5	-21	-50	*-63*	*-83*	*-94*	*-116*	*-120*	*-135*

Tab. 1.3 - Besoin «théorique» de classes

	Prévisions				*Perspectives*					
	2025	2026	2027	2028	*2029*	*2030*	*2031*	*2032*	*2033*	*2034*
Variation annuelle du nombre d'élèves	+ 16	-12	-26	-29	*-14*	*-20*	*-11*	*-21*	*-5*	*-15*
Traduction en nombre de classes	+ 0.8	-0.6	-1.3	-1.4	*-0.7*	*-1.0*	*-0.6*	*-1.1*	*-0.2*	*-0.8*
	Besoin «théorique» de classes supplémentaires *									

* Le nombre de classes « théoriques » est une simple traduction des effectifs d'élèves sur la base de vingt élèves par classe. L'augmentation ou la diminution du nombre d'élèves pouvant être réparties entre les différents degrés et écoles, le nombre de classes du secteur peut rester inchangé malgré une variation d'effectifs.

Tab. 1.4 - Informations complémentaires

Réserves de classes **1** (situation au 31.12.2024)

Projets d'aménagements	Nouveaux locaux classes prévus									
	2025	2026	2027	2028	*2029*	*2030*	*2031*	*2032*	*2033*	*2034*

Plan-les-Ouates sud - Village

Gr. 2.1 - Enfants de 0 et de 4 ans

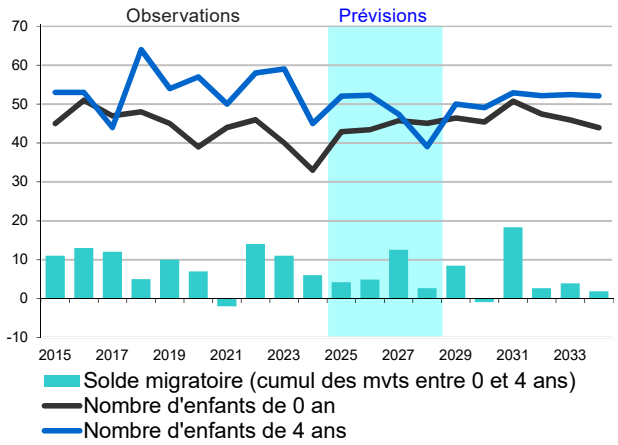

Gr. 2.2 - Solde naturel - Arrivées 1P moins départs 8P

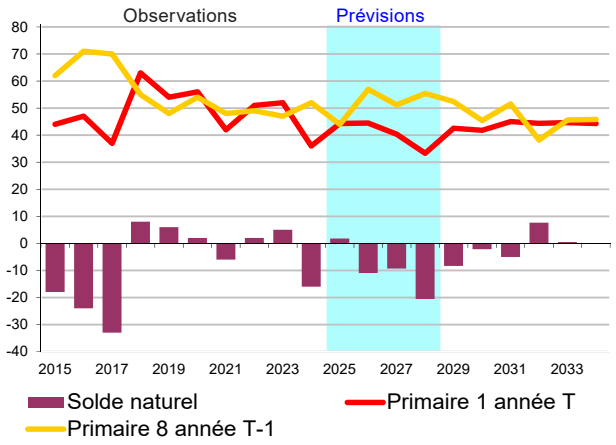

Gr. 2.3 - Soldes migratoires - Élèves 1P à 8P

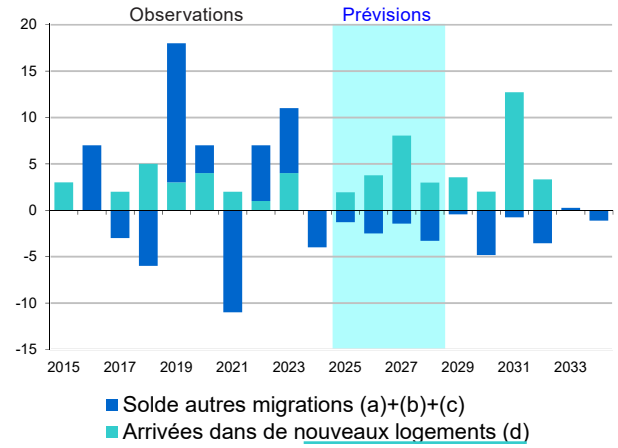

Gr. 2.4 - Nombre de nouveaux logements

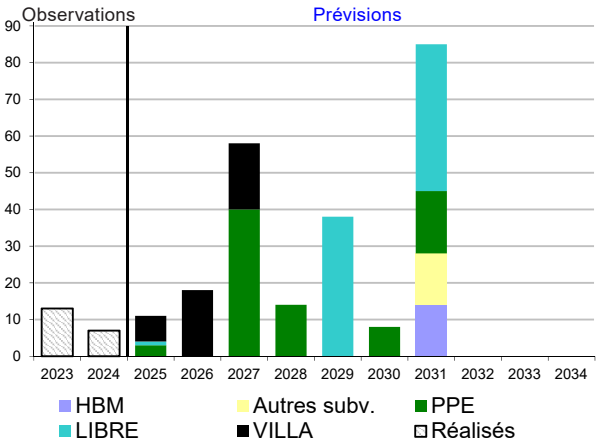

Taux d'emménagement
(voir tableau dernière page)

Tab. 2.1 - Élèves 1P à 8P domiciliés

	Observations				Prévisions					
	2021	2022	2023	2024	2025	2026	2027	2028	*2031*	*2034*
SOLDE MIGRATOIRE (1) = (a)+(b)+(c)+(d)	**-9**	**7**	**11**	**-4**	**1**	**1**	**7**	**-0**	***12***	***-1***
(a) solde migratoire extérieur canton	0	9	2	-1	3	3	3	3	*3*	*3*
(b) solde migratoire interne au canton	-1	-2	5	-1	0	0	0	0	*0*	*0*
(c) départs vers de nouveaux logements	-10	-1	0	-2	-4	-5	-4	-6	*-4*	*-4*
(d) arrivées dans de nouveaux logements	2	1	4	0	2	4	8	3	*13*	*0*
AUTRES MOUVEMENTS (spéc. & privé) (2)	**-10**	**1**	**-1**	**-1**	**-3**	**-3**	**-3**	**-3**	***-3***	***-3***
SOLDE NATUREL (+ prim.1 - prim.8) (3)	**-6**	**2**	**5**	**-16**	**2**	**-11**	**-9**	**-21**	***-5***	***0***
VARIATION ANNUELLE (4) = (1)+(2)+(3)	**-25**	**10**	**15**	**-21**	**0**	**-12**	**-5**	**-24**	***4***	***-4***

Voir clés de lecture en dernière page.

Plan-les-Ouates sud - Village

Gr. 2.5 - Variation annuelle des effectifs

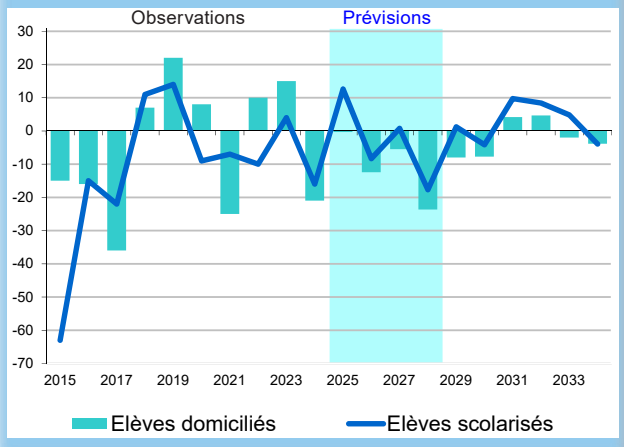

Gr. 2.6 - Échanges lieu de domicile / lieu de scolarisation

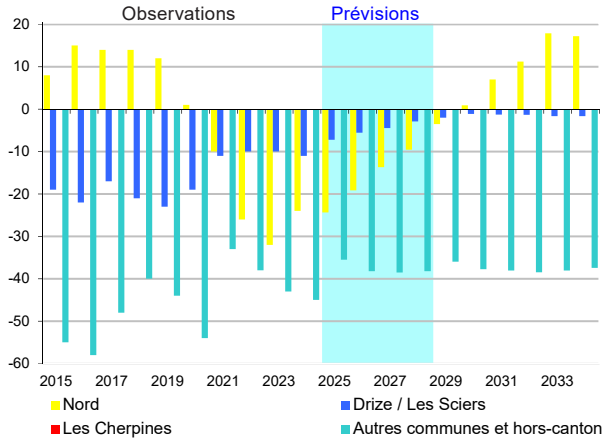

Tab. 2.2 - Prévision d'effectifs d'élèves 1P à 8P

	Observations				Prévisions				*Perspectives*					
	2021	2022	2023	2024	2025	2026	2027	2028	*2029*	*2030*	*2031*	*2032*	*2033*	*2034*
Élèves domiciliés (1)	388	398	413	392	392	379	374	350	*342*	*334*	*339*	*343*	*341*	*337*
Bilan des échanges (2)	-54	-74	-85	-80	-67	-63	-57	-51	*-41*	*-38*	*-32*	*-29*	*-22*	*-22*
Élèves scolarisés (3) = (1) + (2)	334	324	328	312	325	316	317	299	*301*	*296*	*306*	*315*	*319*	*315*
Écart / 2024	22	12	16		13	4	5	-13	*-11*	*-16*	*-6*	*3*	*7*	*3*

Tab. 2.3 - Besoin «théorique» de classes

	Prévisions				*Perspectives*					
	2025	2026	2027	2028	*2029*	*2030*	*2031*	*2032*	*2033*	*2034*
Variation annuelle du nombre d'élèves	+ 13	-8	+ 1	-18	*+ 1*	*-4*	*+ 10*	*+ 8*	*+ 5*	*-4*
Traduction en nombre de classes	**+ 0.6**	**-0.4**	**0.0**	**-0.9**	***+ 0.1***	***-0.2***	***+ 0.5***	***+ 0.4***	***+ 0.2***	***-0.2***
	Besoin «théorique» de classes supplémentaires *									

* Le nombre de classes « théoriques » est une simple traduction des effectifs d'élèves sur la base de vingt élèves par classe. L'augmentation ou la diminution du nombre d'élèves pouvant être réparties entre les différents degrés et écoles, le nombre de classes du secteur peut rester inchangé malgré une variation d'effectifs.

Tab. 2.4 - Informations complémentaires

Réserves de classes **0** (situation au 31.12.2024)

Projets d'aménagements	Nouveaux locaux classes prévus									
	2025	2026	2027	2028	*2029*	*2030*	*2031*	*2032*	*2033*	*2034*

Plan-les-Ouates - Les Cherpines

Gr. 3.1 - Enfants de 0 et de 4 ans

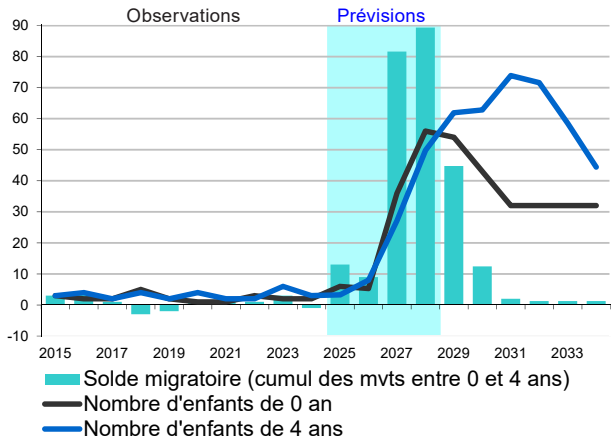

Gr. 3.2 - Solde naturel - Arrivées 1P moins départs 8P

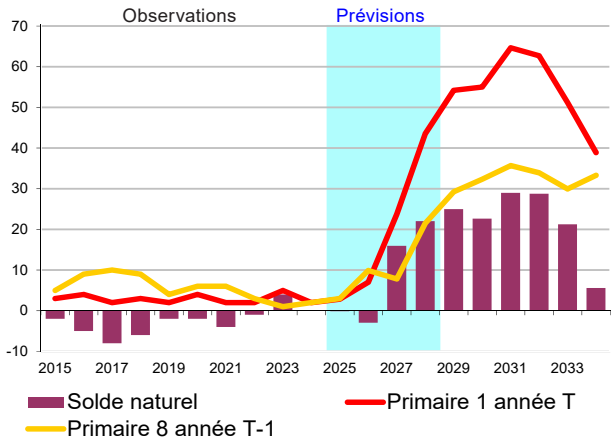

Gr. 3.3 - Soldes migratoires - Elèves 1P à 8P

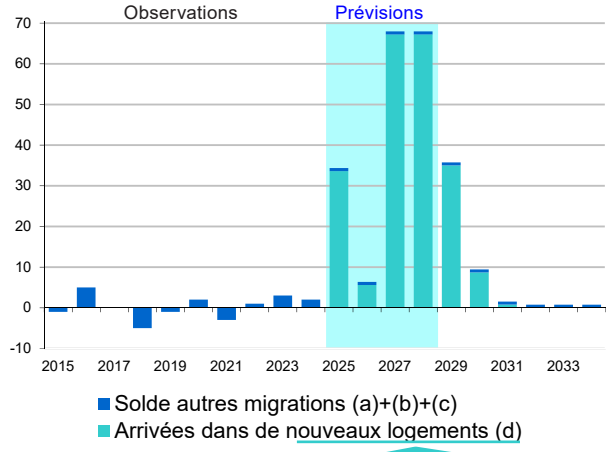

Gr. 3.4 - Nombre de nouveaux logements

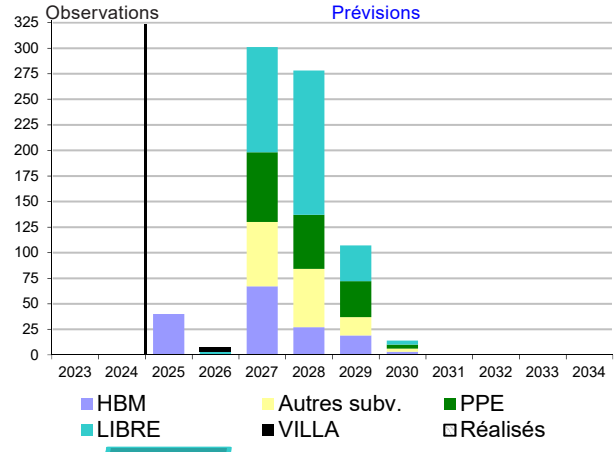

Taux d'emménagement
(voir tableau dernière page)

Tab. 3.1 - Élèves 1P à 8P domiciliés

	Observations				Prévisions					
	2021	2022	2023	2024	2025	2026	2027	2028	2031	2034
SOLDE MIGRATOIRE (1) = (a)+(b)+(c)+(d)	-3	1	3	2	34	6	68	68	2	1
(a) solde migratoire extérieur canton	0	0	1	2	1	1	1	1	1	1
(b) solde migratoire interne au canton	-3	1	2	0	0	0	0	0	0	0
(c) départs vers de nouveaux logements	0	0	0	0	0	0	0	0	0	0
(d) arrivées dans de nouveaux logements	0	0	0	0	34	6	67	67	1	0
AUTRES MOUVEMENTS (spéc. & privé) (2)	0	0	0	0	0	0	0	0	0	0
SOLDE NATUREL (+ prim.1 - prim.8) (3)	-4	-1	4	0	0	-3	16	22	29	6
VARIATION ANNUELLE (4) = (1)+(2)+(3)	-7	0	7	2	34	3	84	90	30	6

Voir clés de lecture en dernière page.

Plan-les-Ouates - Les Cherpines

Gr. 3.5 - Variation annuelle des effectifs

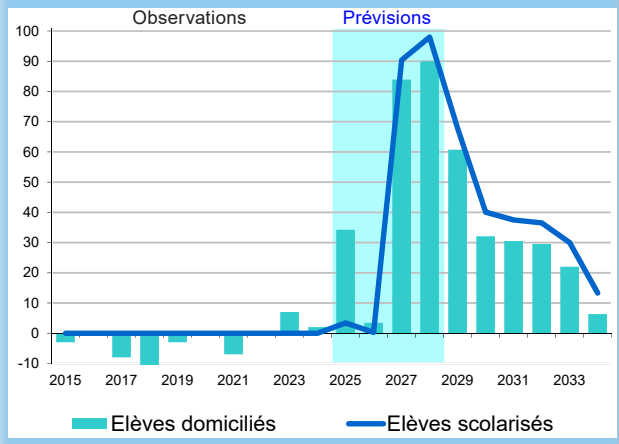

Gr. 3.6 - Échanges lieu de domicile / lieu de scolarisation

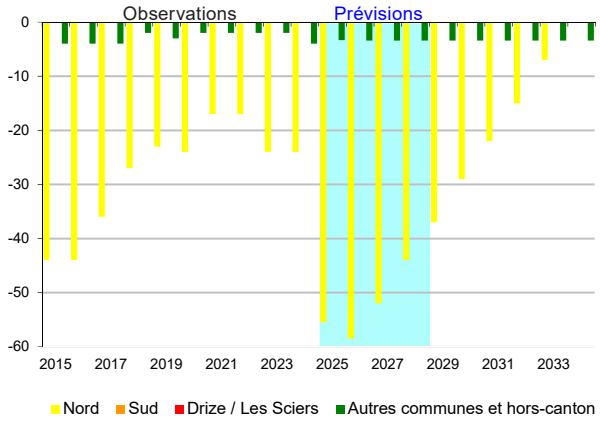

Tab. 3.2 - Prévision d'effectifs d'élèves 1P à 8P

	Observations				Prévisions				*Perspectives*					
	2021	2022	2023	2024	2025	2026	2027	2028	*2029*	*2030*	*2031*	*2032*	*2033*	*2034*
Élèves domiciliés (1)	19	19	26	28	62	66	150	239	*300*	*332*	*363*	*392*	*414*	*421*
Bilan des échanges (2)	-19	-19	-26	-28	-59	-62	-55	-47	*-40*	*-32*	*-25*	*-18*	*-10*	*-3*
Élèves scolarisés (3) = (1) + (2)	0	0	0	0	3	4	94	192	*260*	*300*	*337*	*374*	*404*	*417*
Écart / 2024	0	0	0		3	4	94	192	*260*	*300*	*337*	*374*	*404*	*417*

Tab. 3.3 - Besoin "théorique" de classes

	Prévisions				*Perspectives*					
	2025	2026	2027	2028	*2029*	*2030*	*2031*	*2032*	*2033*	*2034*
Variation annuelle du nombre d'élèves	+ 3	0	+ 90	+ 98	*+ 68*	*+ 40*	*+ 37*	*+ 37*	*+ 30*	*+ 13*
Traduction en nombre de classes	+ 0.2	0.0	+ 4.5	+ 4.9	*+ 3.4*	*+ 2.0*	*+ 1.9*	*+ 1.8*	*+ 1.5*	*+ 0.7*
	Besoin "théorique" de classes supplémentaires *									

* Le nombre de classes « théoriques » est une simple traduction des effectifs d'élèves sur la base de vingt élèves par classe. L'augmentation ou la diminution du nombre d'élèves pouvant être réparties entre les différents degrés et écoles, le nombre de classes du secteur peut rester inchangé malgré une variation d'effectifs.

Tab. 3.4 - Informations complémentaires

Réserves de classes -

Projets d'aménagements	Nouveaux locaux classes prévus									
	2025	2026	2027	2028	*2029*	*2030*	*2031*	*2032*	*2033*	*2034*
nouvelle école du Rolliet			+ 16							

Plan-les-Ouates - Drize / Les Sciers

Gr. 4.1 - Enfants de 0 et de 4 ans

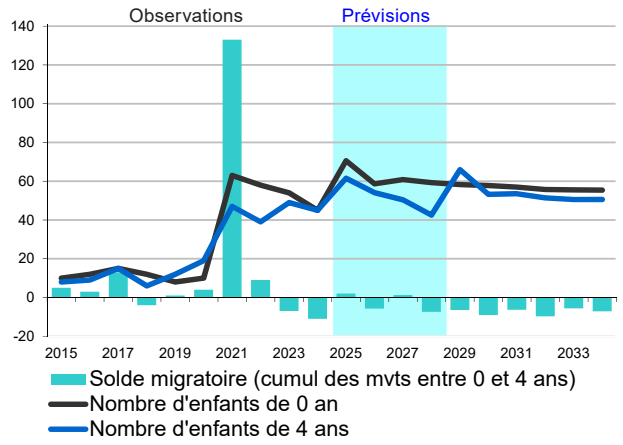

Gr. 4.2 - Solde naturel - Arrivées 1P moins départs 8P

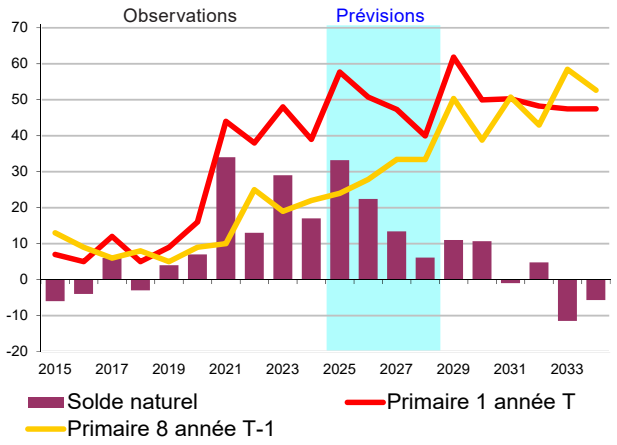

Gr. 4.3 - Soldes migratoires - Élèves 1P à 8P

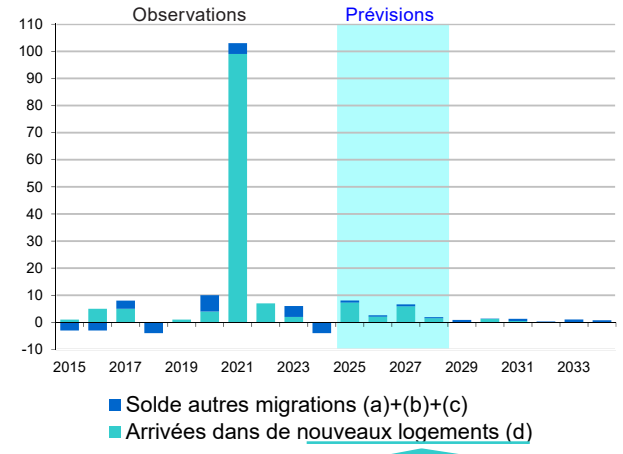

Gr. 4.4 - Nombre de nouveaux logements

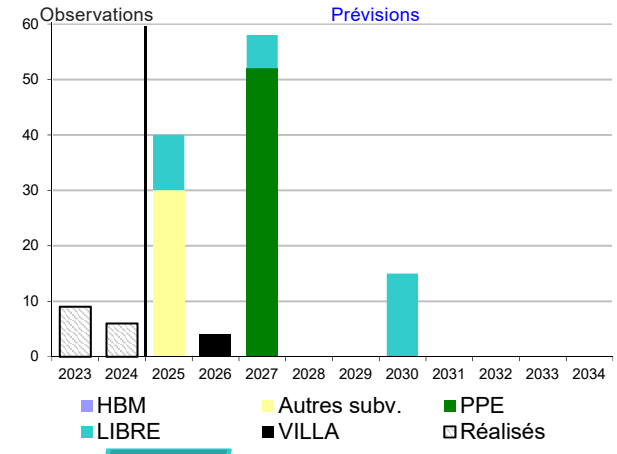

Taux d'emménagement
(voir tableau dernière page)

Tab. 4.1 - Élèves 1P à 8P domiciliés

	Observations				Prévisions					
	2021	2022	2023	2024	2025	2026	2027	2028	2031	2034
SOLDE MIGRATOIRE (1) = (a)+(b)+(c)+(d)	**103**	**7**	**6**	**-4**	**8**	**3**	**7**	**2**	***1***	***1***
(a) solde migratoire extérieur canton	1	2	5	-1	2	2	2	2	*2*	*2*
(b) solde migratoire interne au canton	3	-2	0	-2	0	0	0	0	*0*	*0*
(c) départs vers de nouveaux logements	0	0	-1	-1	-1	-1	-1	-1	*-1*	*-1*
(d) arrivées dans de nouveaux logements	99	7	2	0	7	2	6	2	*0*	*0*
AUTRES MOUVEMENTS (spéc. & privé) (2)	**3**	**-1**	**-1**	**0**	**0**	**0**	**0**	**0**	***0***	***0***
SOLDE NATUREL (+ prim.1 - prim.8) (3)	**34**	**13**	**29**	**17**	**33**	**22**	**13**	**6**	***-1***	***-6***
VARIATION ANNUELLE (4) = (1)+(2)+(3)	**140**	**19**	**34**	**13**	**41**	**25**	**20**	**8**	***1***	***-5***

Voir clés de lecture en dernière page.

Plan-les-Ouates - Drize / Les Sciers

Gr. 4.5 - Variation annuelle des effectifs

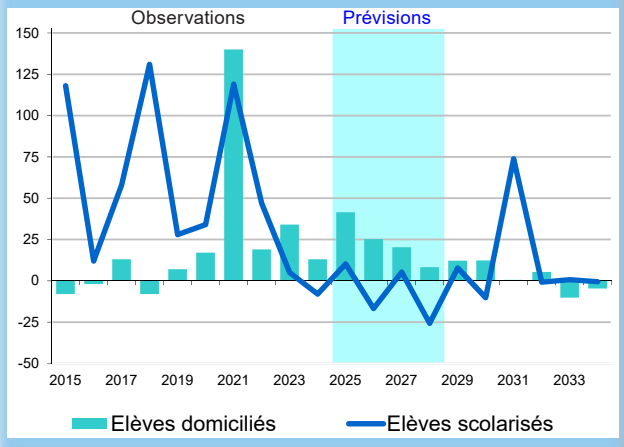

Gr. 4.6 - Échanges lieu de domicile / lieu de scolarisation

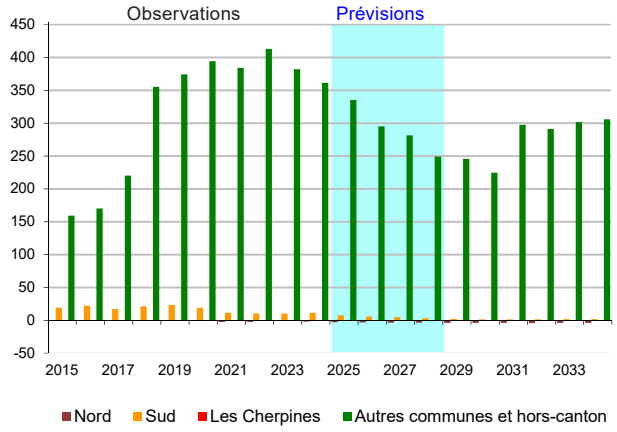

Tab. 4.2 - Prévision d'effectifs d'élèves 1P à 8P

	Observations				Prévisions				Perspectives					
	2021	2022	2023	2024	2025	2026	2027	2028	2029	2030	2031	2032	2033	2034
Élèves domiciliés (1)	220	239	273	286	327	353	373	381	393	406	406	412	401	397
Bilan des échanges (2)	392	420	391	370	339	297	282	248	243	221	294	288	299	303
Élèves scolarisés (3) = (1) + (2)	612	659	664	656	666	649	655	629	637	627	700	700	700	700
Écart / 2024	-44	3	8		10	-7	-1	-27	-19	-29	44	44	44	44

Tab. 4.3 - Besoin «théorique» de classes

	Prévisions				Perspectives					
	2025	2026	2027	2028	2029	2030	2031	2032	2033	2034
Variation annuelle du nombre d'élèves	+ 10	-17	+ 5	-26	+ 8	-10	+ 74	-1	+ 1	-1
Traduction en nombre de classes	+ 0.5	-0.8	+ 0.3	-1.3	+ 0.4	-0.5	+ 3.7	0.0	0.0	0.0
	Besoin «théorique» de classes supplémentaires *									

* Le nombre de classes « théoriques » est une simple traduction des effectifs d'élèves sur la base de vingt élèves par classe. L'augmentation ou la diminution du nombre d'élèves pouvant être réparties entre les différents degrés et écoles, le nombre de classes du secteur peut rester inchangé malgré une variation d'effectifs.

Tab. 4.4 - Informations complémentaires

Réserves de classes **2** (situation au 31.12.2024)

Projets d'aménagements	Nouveaux locaux classes prévus									
	2025	2026	2027	2028	2029	2030	2031	2032	2033	2034

Zone intercommunale Lancy / Plan-les-Ouates

Gr. 5.1 - Enfants de 0 et de 4 ans

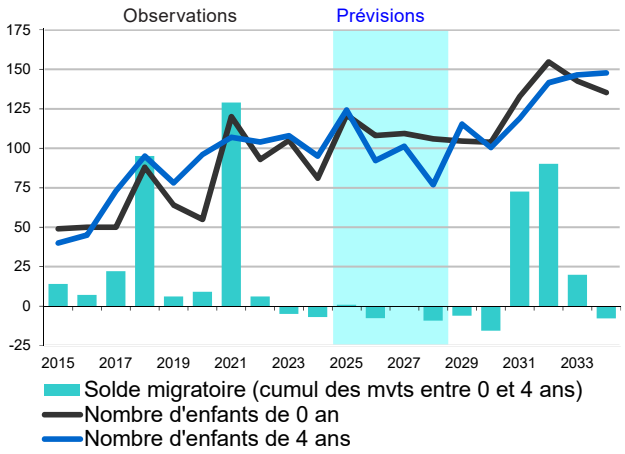

Gr. 5.2 - Solde naturel - Arrivées 1P moins départs 8P

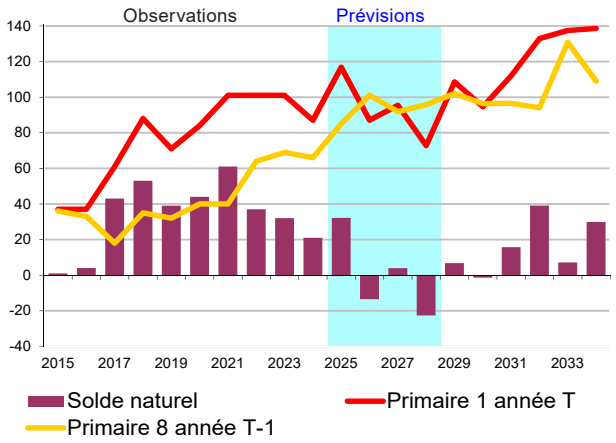

Gr. 5.3 - Soldes migratoires - Élèves 1P à 8P

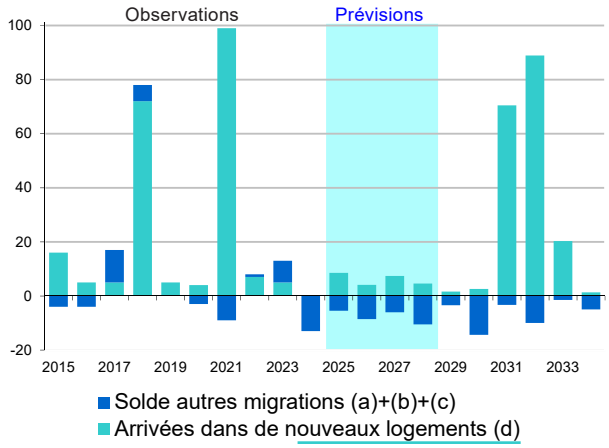

Gr. 5.4 - Nombre de nouveaux logements

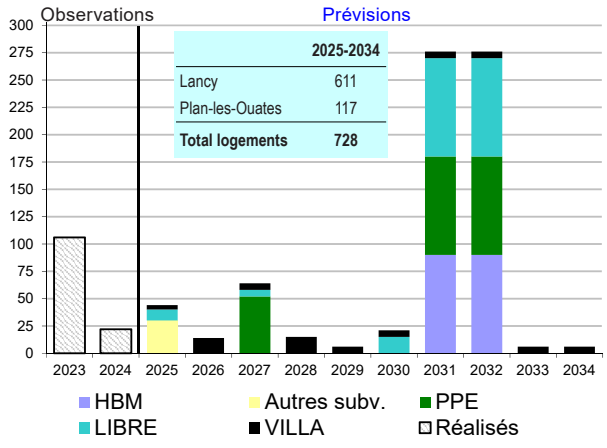

Taux d'emménagement
(voir tableau dernière page)

Tab. 5.1 - Élèves 1P à 8P domiciliés

	Observations				Prévisions					
	2021	2022	2023	2024	2025	2026	2027	2028	2031	2034
SOLDE MIGRATOIRE (1) = (a)+(b)+(c)+(d)	**90**	**8**	**13**	**-13**	**3**	**-4**	**1**	**-6**	***67***	***-4***
(a) solde migratoire extérieur canton	-2	2	4	-4	0	0	0	0	*0*	*0*
(b) solde migratoire interne au canton	12	1	9	-3	5	5	5	5	*5*	*5*
(c) départs vers de nouveaux logements **(*)**	-19	-2	-5	-6	-10	-13	-11	-15	*-8*	*-10*
(d) arrivées dans de nouveaux logements **(*)**	99	7	5	0	9	4	7	5	*70*	*1*
AUTRES MOUVEMENTS (spéc. & privé) (2)	**-1**	**-8**	**2**	**1**	**-2**	**-2**	**-2**	**-2**	***-2***	***-2***
SOLDE NATUREL (+ prim.1 - prim.8) (3)	**61**	**37**	**32**	**21**	**32**	**-14**	**4**	**-23**	***16***	***30***
VARIATION ANNUELLE (4) = (1)+(2)+(3)	**150**	**37**	**47**	**9**	**34**	**-19**	**4**	**-30**	***81***	***25***

Voir clés de lecture en dernière page.

La Chapelle / Drize - Les Sciers (cumul des deux secteurs)

Gr. 5.5 - Variation annuelle des effectifs

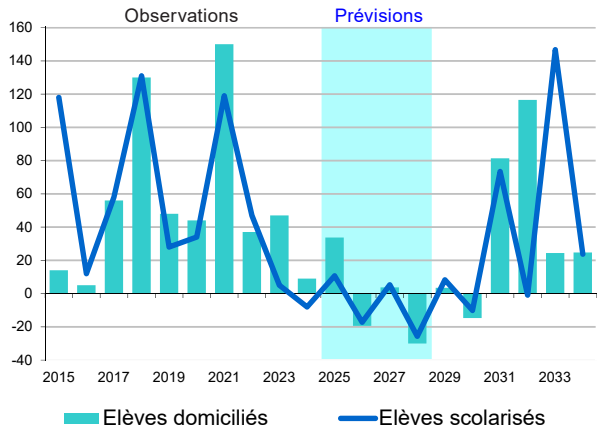

Zone intercommunale Lancy La Chapelle + PLO Drize - Les Sciers

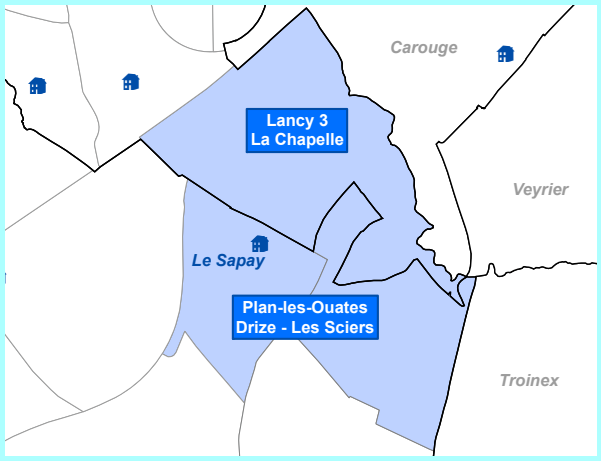

Tab. 5.2 - Prévision d'effectifs d'élèves 1P à 8P

	Observations				Prévisions				Perspectives					
	2021	2022	2023	2024	2025	2026	2027	2028	2029	2030	2031	2032	2033	2034
Élèves domiciliés (1)	674	711	758	767	801	781	785	755	758	744	825	941	966	991
Bilan des échanges (2)	-62	-52	-94	-111	-134	-132	-130	-126	-121	-116	-124	-242	-119	-120
Élèves scolarisés (3) = (1) + (2)	612	659	664	656	667	649	655	629	637	627	701	700	846	870
Écart / 2024	-44	3	8		11	-7	-1	-27	-19	-29	45	44	190	214

Tab. 5.3 - Besoin «théorique» de classes

	Prévisions				Perspectives					
	2025	2026	2027	2028	2029	2030	2031	2032	2033	2034
Variation annuelle du nombre d'élèves	+ 11	-17	+ 5	-26	+ 8	-10	+ 73	-1	+ 147	+ 24
Traduction en nombre de classes	+ 0.5	-0.9	+ 0.3	-1.3	+ 0.4	-0.5	+ 3.7	0.0	+ 7.3	+ 1.2
	Besoin "théorique" de classes supplémentaires *									

* Le nombre de classes « théoriques » est une simple traduction des effectifs d'élèves sur la base de vingt élèves par classe. L'augmentation ou la diminution du nombre d'élèves pouvant être réparties entre les différents degrés et écoles, le nombre de classes du secteur peut rester inchangé malgré une variation d'effectifs.

Tab. 5.4 - Informations complémentaires

Réserves de classes **2** (situation au 31.12.2024)

Projets d'aménagements	Nouveaux locaux classes prévus									
	2025	2026	2027	2028	2029	2030	2031	2032	2033	2034
nouvelle école Chapelle-Gui									+ 16	

Plan-les-Ouates nord - Voirets et Vélodrome

Échanges d'élèves entre secteur de domicile et secteur de scolarisation

Tab. 1.5 - Élèves qui habitent le secteur selon l'école où ils sont scolarisés

(1) Domiciliés à PLO nord - Voirets et Vélodrome et scolarisés à :	2021	2022	2023	2024	2025	2026	2027	2028	2031	2034
Même secteur	295	285	270	268	252	255	248	237	231	221
Plan-les-Ouates Sud - Village	24	20	22	21	20	20	19	18	18	17
Plan-les-Ouates - Les Cherpines	0	0	0	0	0	0	0	0	0	0
Confignon 2 - Les Cherpines	0	0	0	0	0	0	0	0	0	0
Lancy 2 - Grand-Lancy	5	6	14	7	7	7	7	7	7	6
Lancy 1 - Petit-Lancy	0	2	2	2	1	1	1	1	1	1
Plan-les-Ouates - Drize / Les Sciers	1	1	1	1	1	1	1	1	1	1
Confignon 1 - Nord	0	0	1	1	0	0	0	0	0	0
Autres secteurs	4	4	3	5	3	3	3	3	3	3
TOTAL DOMICILIÉS 1P-8P	**329**	**318**	**313**	**305**	**285**	**289**	**281**	**268**	**262**	**250**

Tab. 1.6 - Élèves qui sont scolarisés dans le secteur selon leur lieu de domicile

(2) Scolarisés à PLO nord - Voirets et Vélodrome et domiciliés à :	2021	2022	2023	2024	2025	2026	2027	2028	2031	2034
Même secteur	295	285	270	268	252	255	248	237	231	221
Plan-les-Ouates Sud - Village	34	46	54	45	44	39	33	28	11	0
Plan-les-Ouates - Les Cherpines	17	17	24	24	55	58	52	44	22	0
Confignon 2 - Les Cherpines	3	3	6	10	9	8	8	8	6	6
Lancy 2 - Grand-Lancy	4	5	6	7	6	6	6	7	7	7
Lancy 1 - Petit-Lancy	0	2	3	0	1	1	1	1	2	2
Plan-les-Ouates - Drize / Les Sciers	4	4	2	3	4	5	5	5	5	5
Confignon 1 - Nord	0	0	0	0	0	0	0	0	0	0
Autres secteurs *	16	16	18	15	17	18	18	18	18	20
Hors canton	28	23	17	25	23	11	5	0	0	0
TOTAL SCOLARISÉS 1P-8P	**401**	**401**	**400**	**397**	**413**	**402**	**376**	**347**	**303**	**262**

* 2024 : 15 «Autres secteurs» dont 4 «Onex 2 - Sud», 2 «Laconnex», 2 «Lancy 3 - La Chapelle», 2 «Carouge»

Tab. 1.7 - Bilan des échanges : élèves scolarisés moins élèves domiciliés

(3) = + (2) - (1)	2021	2022	2023	2024	2025	2026	2027	2028	2031	2034
Bilan des échanges	**72**	**83**	**87**	**92**	**128**	**113**	**95**	**80**	**41**	**11**
- autres secteurs Plan-les-Ouates	30	46	57	50	83	81	70	58	19	-13
- autres communes	14	14	13	17	21	21	21	22	22	24
- hors canton	28	23	17	25	23	11	5	0	0	0

Note
Bilan négatif : le secteur exporte plus d'élèves qu'il n'en accueille dans ses propres écoles.
Bilan positif : le secteur accueille dans ses écoles plus d'élèves qu'il n'en scolarise dans d'autres secteurs ou communes.

Plan-les-Ouates sud - Village

Échanges d'élèves entre secteur de domicile et secteur de scolarisation

Tab. 2.5 - Élèves qui habitent le secteur selon l'école où ils sont scolarisés

(1) Domiciliés à PLO sud - Village et scolarisés à :	2021	2022	2023	2024	2025	2026	2027	2028	2031	2034
Même secteur	272	264	273	263	267	263	265	252	262	272
Bardonnex	46	44	47	49	46	44	44	41	40	39
Plan-les-Ouates Nord - Voirets et Vélodrome	34	46	54	45	44	39	33	28	11	0
Plan-les-Ouates - Drize / Les Sciers	20	21	21	21	20	20	20	18	18	18
Troinex	9	10	7	6	5	4	3	2	0	0
Lancy 2 - Grand-Lancy	5	7	6	4	5	5	5	5	5	5
Perly - Certoux	2	3	4	4	3	3	3	3	3	3
Bernex 3 - Sud	0	0	0	0	0	0	0	0	0	0
Autres secteurs	0	3	1	0	1	1	1	1	1	1
TOTAL DOMICILIÉS 1P-8P	**388**	**398**	**413**	**392**	**392**	**379**	**374**	**350**	**339**	**337**

Tab. 2.6 - Élèves qui sont scolarisés dans le secteur selon leur lieu de domicile

(2) Scolarisés à PLO sud - Village et domiciliés à :	2021	2022	2023	2024	2025	2026	2027	2028	2031	2034
Même secteur	272	264	273	263	267	263	265	252	262	272
Bardonnex	2	0	0	0	1	1	1	1	1	1
Plan-les-Ouates Nord - Voirets et Vélodrome	24	20	22	21	20	20	19	18	18	17
Plan-les-Ouates - Drize / Les Sciers	9	11	11	10	13	14	15	15	16	16
Troinex	0	0	0	0	0	0	0	0	0	0
Lancy 2 - Grand-Lancy	2	2	1	2	2	2	2	2	2	2
Perly - Certoux	0	0	3	0	1	1	1	1	1	1
Bernex 3 - Sud	0	0	0	0	0	0	0	0	0	0
Autres secteurs *	9	7	4	4	6	6	6	6	6	7
Hors canton	16	20	14	12	16	10	8	4	0	0
TOTAL SCOLARISÉS 1P-8P	**334**	**324**	**328**	**312**	**325**	**316**	**317**	**299**	**306**	**315**

* 2024 : 4 «Autres secteurs» = 1 «VGE 4 - Plainpalais / Jonction», 1 «Lancy 1 - Petit-Lancy», 1 «Onex 1 - Nord», 1 «Vernier 4 - Aïre / Le Lignon»

Tab. 2.7 - Bilan des échanges : élèves scolarisés moins élèves domiciliés

(3) = + (2) - (1)	2021	2022	2023	2024	2025	2026	2027	2028	2031	2034
Bilan des échanges	**-54**	**-74**	**-85**	**-80**	**-67**	**-63**	**-57**	**-51**	**-32**	**-22**
- autres secteurs Plan-les-Ouates	-21	-36	-42	-35	-32	-25	-18	-12	6	16
- autres communes	-49	-58	-57	-57	-51	-48	-47	-42	-38	-37
- hors canton	16	20	14	12	16	10	8	4	0	0

Plan-les-Ouates - Les Cherpines

Échanges d'élèves entre secteur de domicile et secteur de scolarisation

Tab. 3.5 - Élèves qui habitent le secteur selon l'école où ils sont scolarisés

(1) Domiciliés à PLO Les Cherpines et scolarisés à:	2021	2022	2023	2024	2025	2026	2027	2028	2031	2034
Même secteur	0	0	0	0	3	4	94	192	337	417
Plan-les-Ouates Nord - Voirets et Vélodrome	17	17	24	24	55	58	52	44	22	0
Perly - Certoux	0	0	0	2	1	1	1	1	1	1
Lancy 2 - Grand-Lancy	2	2	2	2	2	2	2	2	2	2
Pregny – Chambésy	0	0	0	0	0	0	0	0	0	0
Presinge	0	0	0	0	0	0	0	0	0	0
Puplinge	0	0	0	0	0	0	0	0	0	0
Russin	0	0	0	0	0	0	0	0	0	0
Autres secteurs	0	0	0	0	0	0	0	0	0	0
TOTAL DOMICILIÉS 1P-8P	**19**	**19**	**26**	**28**	**62**	**66**	**150**	**239**	**363**	**421**

Tab. 3.6 - Élèves qui sont scolarisés dans le secteur selon leur lieu de domicile

(2) Scolarisés à PLO Les Cherpines et domiciliés à:	2021	2022	2023	2024	2025	2026	2027	2028	2031	2034
Même secteur	0	0	0	0	3	4	94	192	337	417
Plan-les-Ouates Nord - Voirets et Vélodrome	0	0	0	0	0	0	0	0	0	0
Perly - Certoux	0	0	0	0	0	0	0	0	0	0
Lancy 2 - Grand-Lancy	0	0	0	0	0	0	0	0	0	0
Pregny – Chambésy	0	0	0	0	0	0	0	0	0	0
Presinge	0	0	0	0	0	0	0	0	0	0
Puplinge	0	0	0	0	0	0	0	0	0	0
Russin	0	0	0	0	0	0	0	0	0	0
Autres secteurs	0	0	0	0	0	0	0	0	0	0
Hors canton	0	0	0	0	0	0	0	0	0	0
TOTAL SCOLARISÉS 1P-8P	**0**	**0**	**0**	**0**	**3**	**4**	**94**	**192**	**337**	**417**

Tab. 3.7 - Bilan des échanges : élèves scolarisés moins élèves domiciliés

(3) = + (2) - (1)	2021	2022	2023	2024	2025	2026	2027	2028	2031	2034
Bilan des échanges	**392**	**420**	**391**	**370**	**339**	**297**	**282**	**248**	**294**	**303**
- autres secteurs Plan-les-Ouates	-17	-17	-24	-24	-55	-58	-52	-44	-22	0
- autres communes	409	437	415	394	394	355	334	292	316	303
- hors canton	0	0	0	0	0	0	0	0	0	0

Note
Bilan négatif : le secteur exporte plus d'élèves qu'il n'en accueille dans ses propres écoles.
Bilan positif : le secteur accueille dans ses écoles plus d'élèves qu'il n'en scolarise dans d'autres secteurs ou communes.

Plan-les-Ouates - Drize / Les Sciers

Échanges d'élèves entre secteur de domicile et secteur de scolarisation

Tab. 4.5 - Élèves qui habitent le secteur selon l'école où ils sont scolarisés

(1) Domiciliés à PLO Drize - Les Sciers et scolarisés à:	2021	2022	2023	2024	2025	2026	2027	2028	2031	2034
Même secteur	155	175	214	229	269	297	321	333	371	362
Lancy 3 - La Chapelle	0	0	0	0	0	0	0	0	0	0
Troinex	40	43	39	35	30	25	20	15	0	0
Plan-les-Ouates Sud - Village	9	11	11	10	13	14	15	15	16	16
Plan-les-Ouates Nord - Voirets et Vélodrome	4	4	2	3	4	5	5	5	5	5
Carouge 3 - Pinchat	3	0	3	3	3	3	3	3	4	4
Veyrier 1 - Grand-Salève / Bois-Gourmand	0	1	1	2	1	1	1	2	2	2
Carouge 2 - Praille	2	1	1	1	2	2	2	2	2	2
Autres secteurs	7	4	2	3	5	6	6	6	6	6
TOTAL DOMICILIÉS 1P-8P	**220**	**239**	**273**	**286**	**327**	**353**	**373**	**381**	**406**	**397**

Tab. 4.6 - Élèves qui sont scolarisés dans le secteur selon leur lieu de domicile

(2) Scolarisés à PLO Drize - Les Sciers et domiciliés à:	2021	2022	2023	2024	2025	2026	2027	2028	2031	2034
Même secteur	155	175	214	229	269	297	321	333	371	362
Lancy 3 - La Chapelle	434	452	423	396	369	326	310	273	307	315
Troinex	0	0	0	0	0	0	0	0	0	0
Plan-les-Ouates Sud - Village	20	21	21	21	20	20	20	18	18	18
Plan-les-Ouates Nord - Voirets et Vélodrome	1	1	1	1	1	1	1	1	1	1
Carouge 3 - Pinchat	0	0	0	0	0	0	0	0	0	0
Veyrier 1 - Grand-Salève / Bois-Gourmand	0	0	0	0	0	0	0	0	0	0
Carouge 2 - Praille	0	0	0	0	0	0	0	0	0	0
Autres secteurs *	1	6	1	5	3	4	4	4	4	4
Hors canton	1	4	4	4	3	2	0	0	0	0
TOTAL SCOLARISÉS 1P-8P	**612**	**659**	**664**	**656**	**666**	**649**	**655**	**629**	**700**	**700**

* 2024 : 5 «Autres secteurs» = 2 «Bardonnex», 2 «Lancy 2 - Grand-Lancy», 1 «Carouge 1 - Val d'Arve»

Tab. 4.7 - Bilan des échanges : élèves scolarisés moins élèves domiciliés

(3) = + (2) - (1)	2021	2022	2023	2024	2025	2026	2027	2028	2031	2034
Bilan des échanges	**392**	**420**	**391**	**370**	**339**	**297**	**282**	**248**	**294**	**303**
- autres secteurs Plan-les-Ouates	8	7	9	9	4	2	1	-1	-3	-3
- autres communes	383	409	378	357	332	293	281	249	297	306
- hors canton	1	4	4	4	3	2	0	0	0	0

Écoles et secteurs

Évolution des effectifs scolarisés

	2020	2021	2022	2023	2024
Plan-les-Ouates Nord - Voirets et Vélodrome					
Champ-Joly CE	191				
Champ-Joly CM	230				
Champ-Joly		401	401	400	397
Plan-les-Ouates Sud - Village					
Pré-du-Camp	341	334	324	328	312
Plan-les-Ouates - Drize - Les Sciers					
Le Sapay	493	612	659	664	656

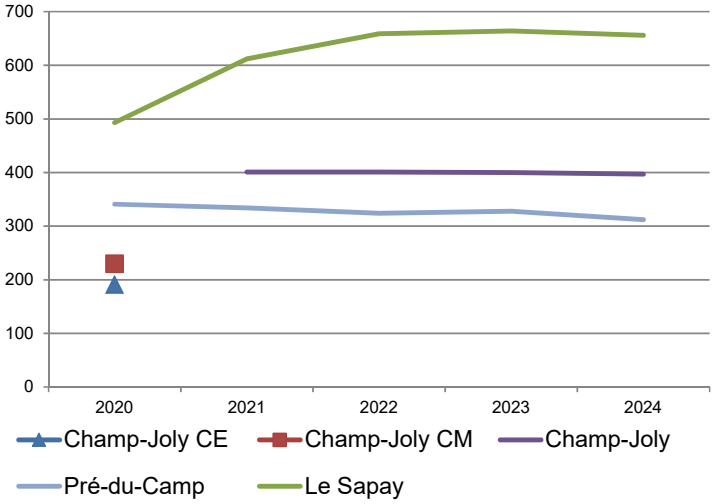

Effectifs d'élèves scolarisés - Primaire 1 à Primaire 8

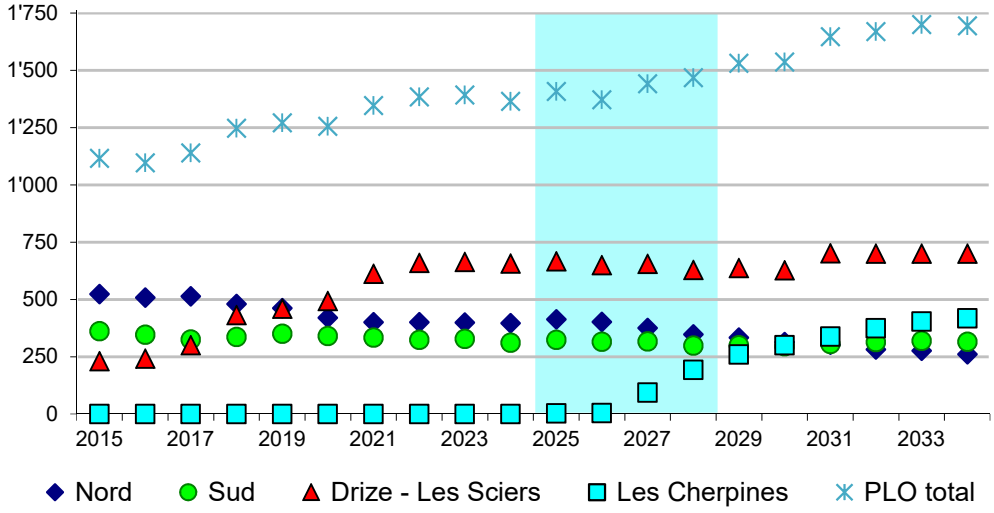

Départs vers de nouveaux logements : précisions et mise en garde

Pour un secteur de prévision donné, le paramètre des « départs vers de nouveaux logements » tient compte de deux facteurs : les projets de logements recensés dans le reste du canton d'une part, et l'historique des départs vers de nouveaux logements réellement observés dans ce secteur d'autre part. Du fait du nombre inhabituellement élevé de projets de nouveaux logements recensés, le paramètre des « départs vers de nouveaux logements » a pris, pour certains secteurs, une importance inédite dans la prévision.

Or, l'expérience nous a montré que très souvent, les projets immobiliers connaissent des évolutions dans leur programmation. Ils sont retardés, ou répartis sur plusieurs années, ou encore redimensionnés. Ainsi, il s'agit de considérer les « départs vers de nouveaux logements » avec prudence, tout particulièrement au-delà de quatre années de prévision, car il est très possible que les projets sur lesquels ils se fondent soient modifiés dans les années à venir.

	2025	2026	2027	2028	*2029*	*2030*	*2031*	*2032*	*2033*	*2034*
Projets de logements Ensemble des communes parties prenantes	2'281	2'931	2'090	2'823	*2'202*	*3'101*	*2'945*	*3'526*	*1'525*	*2'092*

Synthèse et commentaire

Nord

Évolution future des effectifs

Les effectifs devraient diminuer sur toute la période prévisionnelle dès 2026, en lien avec un solde naturel presque systématiquement déficitaire. Les effectifs scolarisés croîtraient toutefois en 2025, essentiellement du fait de l'augmentation du nombre d'élèves en provenance du secteur Plan-les-Ouates - Cherpines. Le secteur pourrait scolariser environ 415 élèves en 2025 et 260 en 2034.

Hypothèses retenues (modifications apportées aux hypothèses par défaut)

Échanges lieu de domicile / lieu de scolarisation :

- Échanges avec d'autres secteurs de Plan-les-Ouates : voir plus bas (Sud et Cherpines).
- Élèves domiciliés hors-canton et scolarisés dans le secteur : diminution progressive dès 2026 selon les nouvelles règles annoncées par le Conseil d'État, 0 dès 2028.

Sud

Évolution future des effectifs

Ce secteur devrait connaître de modestes fluctuations et une relative stabilité globale à dix ans de terme. Les apports attendus en lien avec les nouveaux logements prévus, particulièrement en 2027, 2029 et 2031, seraient pour l'essentiel compensés par un solde naturel négatif.

Hypothèses retenues (modifications apportées aux hypothèses par défaut)

Échanges lieu de domicile / lieu de scolarisation :

- Élèves domiciliés dans le secteur et scolarisés à Plan-les-Ouates Nord : 44 en 2025 puis -1/8 par an dès 2026.
- Élèves domiciliés dans le secteur et scolarisés à Troinex : -1 par an, stabilisation à 0.
- Élèves domiciliés hors-canton et scolarisés dans le secteur : diminution progressive dès 2026 selon les nouvelles règles annoncées par le Conseil d'État, 0 dès 2030

Synthèse et commentaire

Les Cherpines

Évolution future des effectifs

Évolution future des effectifs
Quelques dizaines de logements sont prévus pour 2025 et 2026, qui devraient amener une quarantaine d'élèves domiciliés supplémentaires. Ceux-ci seront scolarisés dans le secteur Nord. D'importantes arrivées d'élèves sont ensuite prévues à partir de 2027, en lien avec les logements du projet immobilier du Rolliet. À l'horizon 2034, près de 420 élèves pourraient être scolarisés dans ce secteur.

Hypothèses retenues (modifications apportées aux hypothèses par défaut)

Arrivées dans de nouveaux logements :

- Majoration de 30% des taux d'emménagement pour l'ensemble des logements prévus dans le secteur.
- Doublement des arrivées prévues en 2025 dans les nouveaux logements pour requérants d'asile.

Échanges lieu de domicile / lieu de scolarisation :

- Élèves domiciliés dans le secteur et scolarisés à Plan-les-Ouates Nord : diminution d'un huitième par an à partir de 2027 (les élèves des Cherpines ayant commencé leur scolarité au Nord l'y termineront, les nouveaux seront scolarisés dans la nouvelle école du Rolliet).
- Élèves domiciliés dans le secteur et scolarisés ailleurs : dès 2025, stabilisation au niveau de 2024.

Drize – Les Sciers

Évolution future des effectifs

Les effectifs d'élèves domiciliés dans le secteur devraient augmenter jusqu'en 2030 du fait d'un solde naturel positif. Entre 2031 et 2034, les effectifs domiciliés resteraient à peu près stables.
Les effectifs scolarisés, quant à eux, connaîtraient une évolution fluctuante entre 2025 et 2030 qui se traduirait par une trentaine d'élèves en moins. En 2031, environ 75 élèves supplémentaires arriveraient du secteur Lancy 3 – La Chapelle. Les effectifs atteindraient alors 700 élèves et conserveraient ce niveau jusqu'en 2034.

Hypothèses retenues (modifications apportées aux hypothèses par défaut)

Échanges lieu de domicile / lieu de scolarisation :

- Élèves domiciliés dans le secteur et scolarisés à Troinex : -5 par an, stabilisation à 0.
- Élèves domiciliés hors-canton et scolarisés dans le secteur : diminution progressive dès 2026 selon les nouvelles règles annoncées par le Conseil d'État, 0 dès 2027.

Commune de Plan-les-Ouates

CLÉS DE LECTURE

SOLDE MIGRATOIRE

= + ARRIVÉES en 2P-8P (année T)
- DÉPARTS de 1P-7P (à l'issue de T-1)

Déménagements / emménagements de familles en relation avec d'autres cantons et l'étranger, et au sein du canton entre secteurs (quartiers) et communes (tab. 1).

Hypothèses pour l'avenir :

-> migrations avec l'extérieur du canton et internes au canton (parc de logements anciens) :

- tendance récente (moyenne 4 dernières années) : en l'absence d'éléments spécifiques, assure la cohérence d'ensemble au niveau cantonal ;

-> départs d'anciens logts vers de nouveaux logts (d'autres quartiers et communes) :

- tendance récente compte tenu des projets de constructions envisagés dans les autres communes du canton ;

-> arrivées dans de nouveaux logements

= nombre de logements futurs estimés (graph 4)
X taux d'emménagement.

IMPACT DES NOUVELLES CONSTRUCTIONS

Nombre d'arrivées pour 100 nouveaux logements (1) dit « Taux d'emménagement »

Catégories de logements	Enfants de 0 an	Enfants de 1-3 ans	Élèves de 1P	Élèves de 2P-8P
HBM	16	34	10	41
Autres subventionnés (HM, HLM...)	16	24	9	24
Loyer libre	12	13	4	12
PPE	10	14	4	13
Villa	11	20	7	22
Divers sans distinction (2)	14	19	6	18
Moyenne pondérée	13	19	6	19

(1) logements de 4 pièces et plus genevois (deux chambres au moins)
(2) catégorie non connue pour la prévision : moyenne «Autres subventionnés» et «Loyer libre»
Estimation basée sur l'analyse de l'occupation des logements construits de 2016 à 2022 (SRED - 2023)

Apports en moyenne cantonale, cumul des arrivées l'année T de mise à disposition des logements et l'année suivante (T+1). Les logements sont pleinement occupés dans les deux ans qui suivent leur mise à disposition. Au-delà, les seuls apports sont dus à la natalité.

- Les apports d'élèves dépendent de la catégorie de logements.
- Pour cent nouveaux logements, on compte en moyenne un apport de :
  - 25 élèves de l'enseignement primaire public régulier ;
  - 20 enfants de 1-3 ans ;
  - 8 enfants de 0 an l'année de mise à disposition, et entre une et cinq naissances supplémentaires pour chacune des quatre années qui suivent.
- 1'000 nouveaux logements correspondent à un besoin théorique d'environ 12-13 nouvelles classes.

BILAN DES ÉCHANGES

Bilan entre secteurs, du point de vue des échanges entre lieu de domicile et école de scolarisation (tab. x.2, x.5, x.6, x.7) : un bilan négatif signifie que les élèves domiciliés dans le secteur considéré sont plus nombreux à se scolariser dans des écoles d'autres secteurs que ceux qui sont accueillis dans ces mêmes écoles, alors qu'ils sont domiciliés en dehors du secteur ; et inversement lorsque le bilan est positif.

Hypothèses pour l'avenir :

- compte tenu de l'évolution des bassins de recrutement des écoles, et notamment de la politique de gestion intercommunale des échanges d'élèves.

SOLDE NATUREL

= + ARRIVÉES en 1P (année T)
- DÉPARTS de 8P (à l'issue de T-1)

Différence entre le nombre d'arrivées en 1ère prim. et le nombre de départs de 8ème prim. vers le Cycle d'orientation.

Hypothèses pour l'avenir :

- découlent des hypothèses de naissances et de migrations déterminées pour les enfants préscolaires et les élèves. Pour les quatre prochaines années, les arrivées de 1ère prim. sont estimées sur la base :
  - du nombre de naissances enregistrées ;
  - des évolutions migratoires ;
  - du taux de scolarisation public à 4 ans.

  Pour les six années qui suivent, s'y ajoute une projection des naissances, prenant en compte les projets de nouvelles constructions.

AUTRES MOUVEMENTS

Échanges avec l'enseignement privé et l'enseignement spécialisé.

Hypothèses pour l'avenir :

- tendance récente (moyenne 4 dernières années).

PRÉCAUTIONS DE LECTURE

Pour les années futures, les arrondis peuvent entraîner des écarts de 1 à 2 unités sur certains totaux.

MÉTHODOLOGIE

La méthodologie utilisée s'inspire de la méthode de prévision cantonale dite « des flux », méthode adaptée pour prendre en compte les contraintes liées à un traitement local.

- Les prévisions s'appuient sur une étude de l'évolution récente des paramètres qui influencent la composition des cohortes d'enfants depuis la naissance jusqu'à la sortie du primaire et des perspectives d'avenir envisagées (cf. clés de lecture).
- La qualité des prévisions dépend des hypothèses choisies pour chacun de ces paramètres. Elles peuvent être considérées comme « crédibles » sur un terme de 4 ans ; au-delà il s'agit de la poursuite des tendances observées « toutes choses égales par ailleurs » au moment où elles sont réalisées.
- Ces hypothèses doivent être périodiquement révisées pour tenir compte des nouvelles tendances émergeantes et de leur impact sur l'évolution des effectifs d'élèves.
- Ces études sont réalisées en partenariat étroit avec les communes et la direction de l'enseignement obligatoire qui mettent à disposition leurs connaissances fines du terrain, connaissances nécessaires à la formulation des hypothèses prévisionnelles les plus pertinentes.

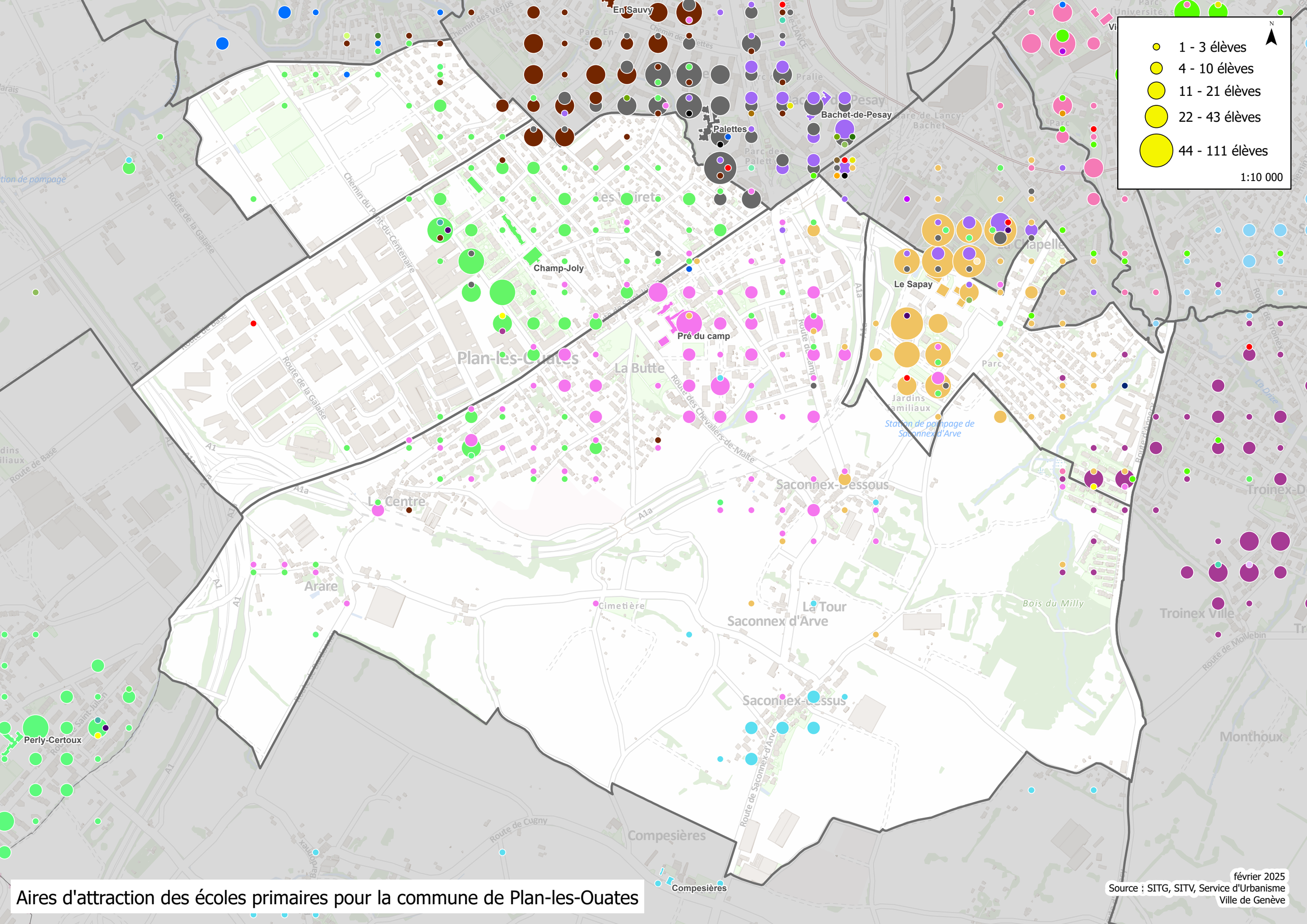

Aires d'attraction des écoles primaires pour la commune de Plan-les-Ouates

février 2025
Source : SITG, SITV, Service d'Urbanisme
Ville de Genève